



Electroménagers
Encastrables et indépendants
2026 | 2027

Découvrez nos nouveaux
produits et notre nouvel assortiment
de lave-vaisselle

MyElectrolux: devenir membre en vaut la peine.

Enregistrez vos produits sur MyElectrolux, profitez de cadeaux de bienvenue sur exclusifs et d'autres avantages:

- Des cadeaux de bienvenue adaptés à votre produit
- Toutes les informations importantes sur les produits à un seul endroit
- L'accès aux modes d'emploi et aux documents importants
- Réservation de services simplifiée
- Gagnez une expérience culinaire pour 10 personnes d'une valeur de CH 1'800 dans la Taste Gallery de votre choix!
- À l'achat d'un produit ProfiLine, vous bénéficiez gratuitement du pack service ProfiLine Premium

Inscrivez-vous à notre newsletter et profitez d'un bon de 10% sur notre boutique en ligne et d'offres exclusives.



Évaluer un produit et gagner CHF 100

Votre avis nous intéresse! Aidez-nous à améliorer nos produits en partageant votre expérience. Avec chaque évaluation saisie sur electrolux.ch, vous participez au tirage au sort mensuel. Chaque mois, nous mettons en jeu deux bons Manor d'une valeur de CHF 100 chacun.

Rien de plus simple:

1. Rendez-vous sur notre site web: electrolux.ch/fr-ch/review
2. électionnez votre produit à évaluer en photographiant la plaque signalétique ou manuellement à l'aide du code de référence du produit (PNC).
3. Donnez à votre appareil Electrolux une note entre 1 et 5 étoiles et ajoutez un commentaire.



imprimé en
suisse



Nos prospectus sont imprimés sur du papier certifié FSC®.*



* par rapport au courant normal ENTSO-E-MIX

Sommaire

À propos 4



Cuisson 20



Cuisiner au gaz 98



Plans de cuisson 108



Hotte aspirante pour plan de cuisson 150



Hottes 162



Réfrigération / Congélation 194



Lave-vaisselle 258



Soin du linge 286



Accessoires / entretien 334

Ce catalogue est valable à partir du
01.03.2026

Sous réserve de vente intermédiaire, échange de modèle, erreurs et modification des prix. **Les illustrations peuvent différer de l'original.**

Livraison aux revendeurs:
Cargo domicile ou camion.

Nous figurons parmi les entreprises européennes leaders dans le domaine de la durabilité*

* Le groupe Electrolux a de nouveau été distingué par le Financial Times (FT) comme pionnier européen dans le domaine climatique pour ses efforts en matière de réduction des émissions de gaz à effet de serre.

Sur la voie d'une chaîne de création de valeur zéro nette d'ici 2050, le groupe Electrolux souhaite continuer à réduire ses émissions de CO₂. Nos objectifs entre 2021 et 2030:

-85%

des émissions de CO₂ de l'entreprise: Émissions de CO₂ directes et indirectes liées aux activités de l'entreprise.

-42%

des émissions CO₂ indirectes: des secteurs marchandises et services achetés, transport et distribution en amont ainsi que l'utilisation des produits vendus et les voyages d'affaires

Notre engagement en Suisse

Fidèles à la devise «think global, act local» nous mettons en oeuvre une stratégie de durabilité globale par le biais de mesures concrètes en Suisse:



Upcycling – faire du neuf avec du vieux
Nous transformons le matériel de marketing mis au rebut en élégants sacs pour ordinateurs portables, en sacs de shopping ou en trousse de toilette.



Notre contribution à la promotion de l'agriculture régénérative
Electrolux a pour objectif de faire d'une alimentation durable et saine un choix privilégié, tout en luttant contre le changement climatique.



Madame Frigo – ensemble contre le gaspillage alimentaire
Depuis 2020, nous sommes partenaire produit et bienfaiteur de l'association. Le réseau de réfrigérateurs publics se développe constamment.



Scanner le code QR pour en savoir plus.

Electrolux EcoLine – Un meilleur avenir commence aujourd'hui

Unique en son genre, notre **Electrolux EcoLine** marque une nouvelle étape sur le chemin commun vers un avenir durable.

Les modèles de la gamme Electrolux EcoLine offrent, en plus d'une performance sans compromis, plusieurs facteurs garants d'une utilisation particulièrement durable: les appareils portant le label vert Electrolux EcoLine sont nos appareils les plus efficaces sur le plan énergétique de la catégorie et permettent d'économiser de l'énergie à chaque utilisation. Par ailleurs, ces modèles disposent de fonctions spéciales pour économiser des ressources précieuses.

Les principes Electrolux EcoLine pour le choix



Les produits sont sélectionnés sur la base de leur impact environnemental.



Les étiquettes énergétiques les plus efficaces et compétitives sur le marché.



Les fonctions sont conçues pour une efficacité sans effort.

Vous reconnaîtrez les produits EcoLine au label vert Electrolux EcoLine 



Swiss-Ski fait confiance à la qualité d'Electrolux

Electrolux est le partenaire de Swiss-Ski dans le domaine du soin du linge depuis 2024. En tant que fournisseur officiel, nous équipons les athlètes, les collaborateurs et la fédération avec nos appareils de soin du linge innovants et de haute qualité.

Même en dehors des pistes, les stars du ski telles que Marco Odermatt, Wendy Holdener et Shaienne Zehnder font confiance à la qualité et aux performances exceptionnelles de nos produits, développés pour répondre aux exigences les plus élevées.

Electrolux et Swiss-Ski: Un partenariat sous le signe de la qualité et des performances.



swisski OFFICIAL SUPPLIER

Electrolux s'engage depuis plus de 15 ans en faveur de la relève du ski alpin

Un succès durable est synonyme d'un soutien à long terme – Electrolux en est convaincu. C'est pourquoi nous nous engageons auprès de très jeunes talents du ski alpin.

Nous visons une collaboration sur le long terme. Comme dans le cas de Wendy Holdener et Marco Odermatt, qui ont intégré la famille Electrolux dès le plus jeune âge. Ils font aujourd'hui partie des plus grandes stars du ski suisse et sont toujours liés à nous, et ce depuis près de la moitié de leur vie. Notre pool de relève compte actuellement 20 talents prometteurs.

Nos plus jeunes talents ont actuellement tout juste dix ans! Ce qui était au départ un projet pionnier est aujourd'hui devenu un élément incontournable de notre engagement durable en faveur des sports d'hiver suisses.

Nous sommes fiers de collaborer avec des athlètes qui partagent nos valeurs et correspondent à l'identité de notre marque. En effet, Electrolux ne s'intéresse pas seulement aux performances sportives de haut niveau, mais également à des partenariats à long terme, basés sur la confiance et au développement commun.



Notre package de services ProfiLine Premium

Avec ce package de services Premium, nous souhaitons vous aider à tirer le maximum de votre appareil et de vos talents culinaires. Et si, malgré tout, vous rencontrez un problème, notre service haut de gamme se tient à votre disposition. Il suffit d'enregistrer votre appareil pour activer le package de services Premium.

Profitez non seulement du package de services Premium ProfiLine, mais également des avantages suivants:

Vous recevez le livre de cuisine Electrolux
Pour tout achat d'un ProfiSteam ProfiLine, vous recevez gratuitement notre livre de cuisine Electrolux. Laissez-vous inspirer par nos nombreux menus.

1 Vous appelez un numéro spécifique
Après l'enregistrement de vos appareils ProfiLine, vous recevrez un numéro de téléphone prioritaire exclusif, afin d'avoir accès le plus rapidement possible à notre service clientèle.

2 Votre appareil ProfiLine a la priorité absolue
En règle générale, notre technicien de service est déjà sur place dans les 24 heures* suivant votre annonce de réparation.

* Le jour ouvrable suivant

3 Vous recevez un bon-cadeau 40% de rabais pour notre boutique en ligne**
Choisissez parmi notre assortiment d'accessoires ceux qui compléteront votre appareil ProfiLine.

** Valeur de commande jusqu'à CHF 300.- maximum et non cumulable

4 Expérience culinaire ProfiLine
Nous proposons aux propriétaires d'un appareil ProfiLine et à la personne de leur choix une soirée culinaire dans une ambiance détendue dans l'une de nos Taste Galleries. Vous aurez ainsi l'occasion de voir les appareils en action lors de la préparation des repas par nos spécialistes.

Nous présentons la gamme de produits Electrolux Noir mat

Les surfaces noir mat ont une longue tradition dans la cuisine – des ustensiles en fonte à la vaisselle en céramique émaillée. En raison de la structure naturelle contre les traces de doigts et à résistance aux taches, les surfaces mates sont non seulement pratiques, mais également très élégantes.

Les surfaces de haute qualité sont en verre spécial noir mat. Ce verre dépoli exclusif avec surface traitée est recyclable et résistant aux traces de doigts.

La haute résistance du matériau garantit en outre une longue durée de vie avec une qualité premium constante.

Noir mat est synonyme de design de cuisine élégant. Combiné avec d'autres matériaux de qualité et une technologie innovante – comme vous en avez l'habitude avec Electrolux.



En savoir plus
sur le package de services
Premium ProfiLine

Profi
Line

Package de
service Premium



La gamme de produits Noir mat

Poignée de porte parfaitement intégrée en métal anodisé noir.

La vitre de porte, dotée d'une surface mate généreuse, met en valeur la noblesse du matériau.

Nouveau tableau de commande au design épuré, interrupteur intégré et écran de commande tactile haut de gamme.



Hotte aspirante décorative encastré



AutoSense

Des capteurs intelligents adaptent automatiquement la vitesse d'évacuation de l'air à la situation et éliminent la vapeur et les odeurs pour un climat frais dans la cuisine.



PerfectIllumination

L'éclairage idéal pour toutes les situations: Les LED multikelvin assurent une visibilité et une luminosité optimales et adaptables et la température de couleur sur le plan de cuisson.



AuroraTech

La commande intelligente de l'éclairage assure 24 heures sur 24 une ambiance de cuisine optimale, en adaptant l'éclairage automatiquement aux conditions de luminosité au cours de la journée.

Référence du produit	WOSL9061MB
Norme	90 cm
Highlights	<ul style="list-style-type: none"> ★ SilenceTech™ ★ Technologie AutoSense - contrôle automatique ★ Une grande efficacité allié à une faible consommation d'énergie dans cette hotte A+ ★ Hotte aspirante élégante ★ Grâce à la fonction Breeze, l'air est évacué silencieusement après la cuisson par votre hotte.
Classe d'efficacité énergétique	A+
Capacité max, m³/h	760/725
Electrolux App	•
Accessoires	Compatibilité avec le filtre OdourClean MCFB91 et le filtre OdourClean Pro MCFB93+ SilentiumKit M8CKSL07 et MKCKSL28
Prix incl. / excl. TVA	2'520.00/2'331.15
CAR incl. / excl. TVA	8.12/7.51



Four encastrable ProfiSteam Steamify®



Four encastrable Compact 45 ProfiSteam Steamify®




Four encastrable Pyrolyse



Compact 45 Micro-ondes combiné Compact45



Compact 45 BakingPlus Pyrolyt



Tiroir chauffant encastré

Référence du produit	EB6PL70KMB	EB4PL70KMB
Norme	Euro (60 x 60 cm)	Euro (45 x 60 cm)
Highlights	<ul style="list-style-type: none"> ★ Four à vapeur et four traditionnel complets, avec chaleur supérieure/inférieure, air chaud et grill ★ CookSmartTouch+ avec AI Taste Assist ★ Nettoyage à la vapeur ★ Assistant de cuisson ★ Thermomètre alimentaire 	<ul style="list-style-type: none"> ★ Four à vapeur et four traditionnel complet avec chaleur supérieure/inférieure, air chaud et grill ★ CookSmartTouch+ ★ Nettoyage à la vapeur ★ Assistant de cuisson ★ Thermomètre alimentaire
Classe d'efficacité énergétique	A++	A++
Volume (utile) de l'espace de cuisson	70 litres	43 litres
Modes de cuisson	Chaleur supérieure et inférieure, grill et air chaud	Chaleur supérieure et inférieure, grill et air chaud
Electrolux App	•	•
Accessoires	Ensemble de récipients de cuisson à la vapeur en acier chromé (1 ensemble ½"GN), plaque de cuisson Easy2Clean, plaque de cuisson à bords hauts, 2 grilles, tiroir à pâtisserie, kit de détartrage, bon d'achat pour un livre de recettes, bon d'achat pour une démonstration de cuisson à la vapeur, pack de services ProfiLine	Ensemble de récipients de cuisson à la vapeur en acier chromé (1 ensemble ½"GN), plaque de cuisson Easy2Clean, plaque de cuisson, grille, ensemble de détartrage, bon d'achat pour un livre de recettes, bon d'achat pour une démonstration de cuisson à la vapeur, ensemble de services ProfiLine
Prix incl. / excl. TVA	4'995.00/4'620.70	4'585.00/4'241.45
CAR incl. / excl. TVA	10.81/10.00	10.81/10.00

Référence du produit	EB6PL80MB	EB4PL90KMB	EB4PL80DMB	WS140SLMB
Norme	Euro (60 x 60 cm)	Euro (45 x 60 cm)	Euro (45 x 60 cm)	Euro (14 x 60 cm)
Highlights	<ul style="list-style-type: none"> ★ CookSmartTouch+ avec AI Taste Assist ★ Autonettoyage pyrolytique ★ Assistant de cuisson ★ Thermomètre alimentaire ★ Cuisson sur plusieurs niveaux 	<ul style="list-style-type: none"> ★ CookSmartTouch ★ Assistant culinaire ★ Programmes combinés avec micro-ondes et modes de cuisson traditionnels ★ Thermomètre alimentaire ★ Plaque de cuisson extra-large 	<ul style="list-style-type: none"> ★ CookSmartTouch+ ★ Autonettoyage pyrolytique ★ Fonction BakingPlus ★ Assistant de cuisson ★ Thermomètre alimentaire 	<ul style="list-style-type: none"> ★ Ecran tactile avec minuterie et départ différé ★ Pour cuire à basse température et décongeler des plats ★ Système push/pull sans poignée ★ Idéal pour montage sous le four Compact 45
Classe d'efficacité énergétique	A++	-	A+	-
Volume (utile) de l'espace de cuisson	71 litres	45 litres	45 litres	-
Modes de cuisson	Chaleur supérieure et inférieure, grill et air chaud	Chaleur supérieure et inférieure, grill et air chaud	Chaleur supérieure et inférieure, grill et air chaud	-
Electrolux App	•	•	•	-
Accessoires	Grille, plaque de cuisson Easy2Clean, plaque de cuisson à bords hauts, tiroir à pâtisserie, ProfiLine Pack de services	Plaque micro-ondes, grille, plaque de cuisson Easy2Clean, plaque de cuisson à rebords hauts, pack de service ProfiLine	Grille, plaque de cuisson Easy2Clean, plaque de cuisson à rebords hauts, pack de service ProfiLine	Fond en verre, tapis antidérapant
Prix incl. / excl. TVA	3'685.00/3'408.90	3'285.00/3'038.85	3'335.00/3'085.10	1'430.00/1'322.85
CAR incl. / excl. TVA	10.81/10.00	10.81/10.00	10.81/10.00	8.12/7.51

Aspirateur sans fil Electrolux 900



Notre combinaison la plus performante en termes de capacité d'absorption de la poussière* et d'autonomie**

* Basé sur des tests conformes à la norme IEC 62885-2, section 5.2, pour mesurer l'absorption de poussière sur les sols durs avec joints.

** Tests effectués conformément à la norme IEC 62885-4 en mode haute vitesse.



Découvrez le secret de sols propres et d'un climat intérieur optimal

Les aspirateurs Electrolux ont été développés pour faciliter le nettoyage de votre intérieur. Robot aspirateur, aspirateur traîneau ou sans câble - nos appareils réunissent performance de nettoyage puissante et technologies intelligentes. Vous nettoyez ainsi rapidement et facilement toutes les pièces de votre maison.

Les purificateurs d'air multifonctionnels Electrolux sont conçus de manière à offrir le plus grand confort, tout au long de l'année. Équipés de capteurs sophistiqués qui surveillent en permanence la qualité de l'air et d'une application qui garantit à tout moment un air pur et propre en temps réel, ils sont la solution idéale pour un intérieur sain.

Les climatiseurs intelligents d'Electrolux sont conçus pour assurer un climat intérieur agréable toute l'année. Grâce à une fonction de refroidissement et de chauffage performante, un fonctionnement silencieux et une commande intuitive via l'app Electrolux, profitez du plus grand confort à tout moment.



ER81UW3SW
Robot Electrolux 800



EB71U1GGCH
Aspirateur traîneau
Electrolux 700



EPO51573SW
Purificateur d'air
Pure 500 XL PetCare



ECU7678CSW
Climatiseur portable
Electrolux 700



Découvrir
le catalogue

Electrolux Taste Galleries – Un plaisir pour tous les sens

Prenez goût à la cuisine! Pour un conseil personnalisé sur notre gamme d'appareils, des trucs et astuces sur le thème de la cuisine ou en participant à l'un de nos passionnants cours de cuisine.

Conseil personnalisé sur place

Venez visiter nos Taste Galleries modernes et faites-vous conseiller individuellement par nos experts.

Démonstration du steamer

Êtes-vous l'heureux/se propriétaire d'un steamer Electrolux? Nous vous invitons vous et la personne de votre choix, à un délicieux repas gratuit sur l'un de nos sites. Vous découvrirez les appareils dans la pratique auprès de nos spécialistes.

Cours de cuisine

Pour les fins gourmets et ceux qui y aspirent. Découvrez nos nombreux cours de cuisine pour apprendre en s'amusant. Un vrai régal.

Hotline pour conseils sur les produits

Vous êtes intéressé/e par un nouveau produit ou vous avez des questions sur l'utilisation d'un produit? Nous vous renseignons volontiers.

Téléphone: 0848 848 111

Découvrez sans tarder nos Taste Galleries ou prenez rendez-vous sur www.tastegallery.electrolux.ch



Notre Taste Gallery Zurich resplendit au «BUCK 40», dans le quartier dynamique de Zurich-Altstetten. Ce lieu moderne est à la fois espace d'exposition innovant et lieu événementiel élégant qui impressionne par son concept ouvert et offre une vue fantastique sur l'Uetliberg, la montagne de Zurich. Ce cadre unique est idéal pour toutes sortes d'événements, les cours de cuisine inspirants et bien plus encore. Réservez un rendez-vous en ligne et passez.

Connexion des appareils avec l'app Electrolux – Votre partenaire numérique

Avec l'app Electrolux, le quotidien est synonyme de facilité et d'efficacité – une toute nouvelle expérience des appareils ménagers connectés. Imaginez que vos appareils travaillent main dans la main et s'adaptent parfaitement à vos besoins. De la cuisine à la buanderie: d'une simple pression du doigt ou sur commande vocale, vous commandez tout de manière centralisée et confortablement. L'application est votre partenaire numérique qui vous aide à tirer le meilleur parti de vos appareils. Avec un accès à de précieux conseils, des réglages personnalisés et des fonctions intelligentes comme des suggestions de recettes ou de lavage, le ménage devient un jeu d'enfant.

Fonctionnalités (selon le modèle):

- Une app pour tous les produits Electrolux
- Enregistrement simple grâce à un code QR
- Affichage sur l'écran d'accueil de tous les appareils connectés, avec indication du fonctionnement et état en temps réel
- Feed avec des rapports d'utilisation, des conseils d'experts et rappels de maintenance
- Fonctions d'assistance pour une meilleure utilisation de l'appareil
- Accès à des fonctions supplémentaires, uniquement disponibles sur l'app
- Statistiques sur l'utilisation et conseils grâce à l'intelligence artificielle
- Commande vocale
- Communication entre les appareils
- Brochures et documents sur les appareils
- Boutique d'accessoires intégrée avec recommandations pour les appareils connectés
- FAQ



En savoir plus sur la vidéo

Configuration système
Pour pouvoir utiliser toutes les fonctions et prestations de «Electrolux App», vous avez besoin de la configuration système suivante: Propriétés techniques
Un routeur sans fil (fréquence: 2,412 - 2,472 GHz/ Protocole: IEEE 802.11 b/g/n/intensité max. > 20 dBm). Veuillez noter que l'appareil doit être installé

«Via l'application, j'ai simplement utilisé le programme pour doudounes, ce qui s'est avéré parfait.»*

Note: ★★★★★

* Cette évaluation a été faite en octobre 2024 sur www.electrolux.ch pour le produit TWSL4IE500.



à un endroit bien couvert par le réseau sans fil (puissance du signal élevée). Le smartphone et le routeur doivent être connectés à Internet. Pour les utilisateurs d'Android: un smartphone avec Android 4.3 (ou version supérieure) avec une résolution de 1280 x 720 (ou plus). Pour les utilisateurs d'iOS: un smartphone ou une tablette avec iOS 8 (ou version supérieure).



Tous les appareils équipés de l'application Electrolux (Connectivity) sont signalés par cette icône dans le catalogue.

Four

- Contrôle à distance des fonctions du four, de la température et du temps de cuisson
- Envoyer les réglages de cuisson idéaux directement au four à l'aide des recettes sur l'app
- Notifications push sur le processus de cuisson

Cuire

- Informations en temps réel sur les différentes zones du plan de cuisson
- Instructions pour le nettoyage du filtre
- Ajustement automatique de la puissance d'aspiration

Refroidir

- Contrôle à distance de la température de votre réfrigérateur – ajustez-la quand vous le souhaitez
- Fonction achat – en train de faire vos courses? Baissez la température via l'application pour pouvoir ensuite conserver les aliments frais de manière idéale
- Fonction minuterie DrinksChill et notification pour un refroidissement rapide dans le congélateur – sans oublier la boisson

Lave-vaisselle

- Öko-Feedback – informations sur la consommation d'eau et d'énergie en fonction du programme sélectionné, y compris la détection de la dureté de l'eau
- Notifications et alarmes – quand le programme est terminé, par exemple, ou quand le réservoir de produit de rinçage ou de sel est vide
- Commander des produits d'entretien de l'appareil directement sur l'App

Lavage

- SyncDry – le processus de séchage s'adapte automatiquement au cycle de lavage
- Notification à la fin du programme et conseils d'utilisation
- Conseils d'entretien pour les textiles spéciaux ou délicats



Electrolux Service – votre allié de confiance

Chaque achat Electrolux comprend plus qu'un appareil de qualité. Vous disposez également d'un allié fiable. De la mise en service aux pièces de rechange, à l'aide d'experts ou aux réparations – nous vous proposons des conseils et une assistance pendant toute la durée de vie de votre appareil. Satisfaction garantie. C'est ce que nous défendons et ce à quoi nous veillons.



Satisfaction de 4.67 sur 5 selon les enquêtes consommateurs en 2025

Pourquoi Electrolux?

- Personne ne connaît mieux Electrolux: professionnel, rapide, simple.
- La réparation est effectuée exclusivement par des techniciens de service spécialisés Electrolux.
- Electrolux utilise des pièces de rechange originale dont la compatibilité est garantie.
- Couverture de toute la Suisse avec des techniciens de service sur place.

0848 848 111

Du lundi au jeudi: 7h30 à 12h00 / de 13h00 à 17h00
Vendredi: 7h30 à 12h00 / de 13h00 à 16h30
Samedi et dimanche: fermé




Réserver un service en ligne à tout moment

www.electrolux.ch/support


Une offre de services pour des des expériences clients de premier ordre.

94 % de problèmes résolus au premier contact



Service de réparation

Electrolux répare votre appareil dès la première visite dans 94% des cas. Nous connaissons parfaitement vos appareils. Tous nos techniciens expérimentés sont spécialisés dans le diagnostic et la résolution de tous les problèmes et utilisent toujours des pièces de rechange d'origine afin de garantir des réparations de haute qualité. Satisfaction garantie.



Inclus Instruction

Service d'installation

Installation réalisée par le fabricant. Bénéficiez de la meilleure expertise de marque et du service le plus complet: En plus de l'installation, nous procédons au réglage correct de l'appareil et expliquons les principales fonctions de base.

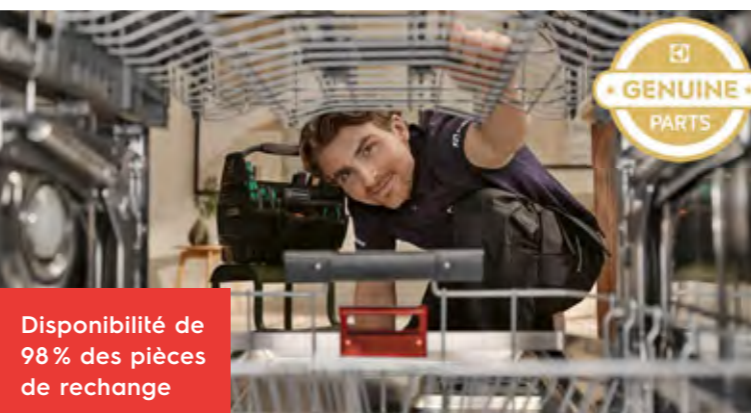
Contactez-nous par téléphone: 062 889 95 10

Garantie de 12 ans possible



Garantie Plus

Prolongez simplement votre garantie et restez serein. Avec la Garantie Plus, les conseils pour le dépannage et les éventuels frais de réparation sont couverts à partir de seulement CHF 99.- par an.



Disponibilité de 98 % des pièces de rechange



Pièces de rechange, accessoires et produits d'entretien

Nous avons une disponibilité supérieure à 98% à tout moment. Les pièces de rechange Electrolux originales sont parfaitement adaptées et sont livrées par l'un de nos sept centres de distribution en Europe. Car nous connaissons les détails de chacun de nos appareils. Par ailleurs, vous trouverez les accessoires et les produits d'entretien pour votre appareil dans notre boutique en ligne sur shop.electrolux.ch.










Cuisson

Caractéristiques du produit fours à vapeur	22
EURO	31
SMS	36
Caractéristiques du produit fours	40
EURO	46
SMS	58
Caractéristiques du produit micro-ondes	66
EURO	67
SMS	69
Indépendante	71
Combinaisons possibles d'appareils compacts	72
Machines à café	74
Cave à vin	75
Tiroirs	75
Caractéristiques du produit cuisinière	80
EURO	81
SMS	86
Accessoires d'encastrement/ Service	93
Caractéristiques du produit cuisinières indépendantes	94
Cuisinières indépendantes	96

Le steamer combiné (modèle EB6PL70KSP) séduit non seulement par son design élégant avec des détails aux finitions précises, comme les poignées, mais également par sa fonctionnalité. Il réunit les caractéristiques d'un four et d'un cuiseur vapeur en un seul appareil, ce qui le rend très pratique.





Aperçu de nos Steamer – Highlights

Highlights	Avantages pour vous	Comment cela fonctionne-t-il?
 Steamify®	Ne vous souciez plus de la quantité de vapeur pour différents plats. Le cuiseur vapeur est garant de résultats parfaits en ajoutant la quantité optimale de vapeur à chaque plat.	Le steamer détermine automatiquement en fonction de la température la bonne quantité de vapeur et l'ajoute.
 Electrolux App	Commandez le four à distance, bénéficiez de recettes précieuses et recevez des notifications push.	Téléchargez l'app Electrolux et connectez votre smartphone avec le steamer via le - réseau Wi-Fi.
 SousVide	Les arômes des aliments restent concentrés et les qualités nutritives sont préservées.	Les aliments scellés dans un sachet sous vide sont cuits à une température constamment basse, réglée au degré près.
 Fonction de régénération	Les restes réchauffés ont le goût d'un plat fraîchement cuisiné.	Le steamer ajoute de la vapeur en réchauffant.
 Cuisson à plusieurs niveaux d'humidité	Il rend les plats juteux et croustillants sans les dessécher.	L'humidité de l'enceinte de cuisson est ainsi régulée par paliers prédéfinis.
 AI Taste Assist	Avec un steamer, les recettes sont plus faciles à réaliser, plus saines et plus savoureuses. Vous obtenez le meilleur résultat sans avoir à faire de réglages vous-même.	Intégrez le lien de la recette sur l'app Electrolux. L'IA analyse votre recette et optimise la température, le temps et la quantité de vapeur proposés pour votre modèle de four.
 Taille compacte	Tous les avantages d'un grand steamer dans un espace réduit.	Convient aux niches des dimensions suivantes: 38x55, 38x60 et 45x60 cm.

Steamer Norme EURO

	EB6PL70K	EB4SL70K	EB6GL70K	EB4GL70
 Profi Line	ProfiLine package de services premium	✓	✓	✓
 CookSmartTouch+	✓	✓	✓	✓
 Steamify®	✓	✓	✓	✓
 Réservoir d'eau amovible	✓	✓	✓	✓
 Régénération et cuisson à plusieurs niveaux d'humidité	✓	✓	✓	✓
 Cuisson à la vapeur	✓	✓	✓	✓
 Air chaud	✓	✓	✓	✓
 Gril	✓	✓	✓	✓
 Chaleur supérieure et inférieure	✓	✓	✓	✓

Steamer Norme SMS

	EB7PL7K	EB7SL7K	EB7GL7K	EB3GL7K
 Profi Line	ProfiLine package de services premium	✓	✓	✓
 CookSmartTouch+	✓	✓	✓	✓
 Steamify®	✓	✓	✓	✓
 Réservoir d'eau amovible	✓	✓	✓	✓
 Régénération et cuisson à plusieurs niveaux d'humidité	✓	✓	✓	✓
 Cuisson à la vapeur	✓	✓	✓	✓
 Air chaud	✓	✓	✓	✓
 Gril	✓	✓	✓	✓
 Chaleur supérieure et inférieure	✓	✓	✓	✓

Steamer combiné: Four et cuiseur vapeur en un

Notre steamer combiné est doté de toutes les fonctions d'un four normal et dispose en plus des fonctions précieuses d'un cuiseur vapeur. Cette combinaison rend cet appareil imbattable et présente les avantages suivants.



Un goût exceptionnel

L'association de l'air chaud et de l'humidité est garante d'arômes plus intenses, de surfaces plus croustillantes et de consistances plus juteuses. Les aliments réchauffés ont le même goût que ce qui vient d'être cuisiné.

Confort et économies de temps

Un four à vapeur cuit presque tout seul et vous permet de préparer facilement plusieurs plats en même temps sans devoir surveiller le processus de cuisson. Il est plus confortable de cuisiner et économise du temps.

Préparer en toute sécurité

Le steamer combiné empêche de trop cuire ou de brûler, car la puissance douce de la vapeur rend les aliments moins susceptibles de brûler, de dessécher ou de trop cuire.

Les nutriments préservés

Grâce au cuiseur vapeur, les minéraux et jusqu'à 90% de la vitamine C sont préservés*. Découvrez une façon plus saine de cuisiner.

* Sur la base de tests externes comparant la teneur en vitamine C des brocolis crus et des brocolis cuits à la vapeur. Le test a été réalisé sur la base de la détermination de l'acide ascorbique (vitamine C) dans les aliments par la technique d'analyse par HPLC-UV.



EB6PL70KSP

Steamer compact: Tous les avantages d'un steamer dans un espace réduit

Nos appareils Compact allient une technologie haut de gamme à un format compact et n'ont rien à envier aux grands modèles. Ils offrent des fours et des steamers dotés de fonctionnalités innovantes et donc la solution idéale pour tous ceux qui disposent de peu d'espace, mais ont des exigences élevées. Malgré un espace de cuisson plus réduit, il est possible de cuire au four et à la vapeur sur plusieurs niveaux sans problème, même avec une plaque de cuisson extralarge. Compacts, ils s'intègrent parfaitement dans les petites cuisines, chauffent plus rapidement, consomment moins d'électricité et complètent idéalement un four standard.



De nouvelles fonctionnalités, comme sur le grand modèle:

- Un thermomètre à aliments pour une cuisson ultraprécise
- Un grand espace de cuisson pour plus de flexibilité
- Chaleur de voûte et de sole, air chaud et gril – comme sur les grands fours
- Connectivité pour une commande intelligente via l'app
- Grand réservoir d'eau pour des durées de cuisson plus longues

EB4PL80DSP
EB4PL70KSP
ZS70GL

Toujours la bonne quantité de vapeur avec Steamify®



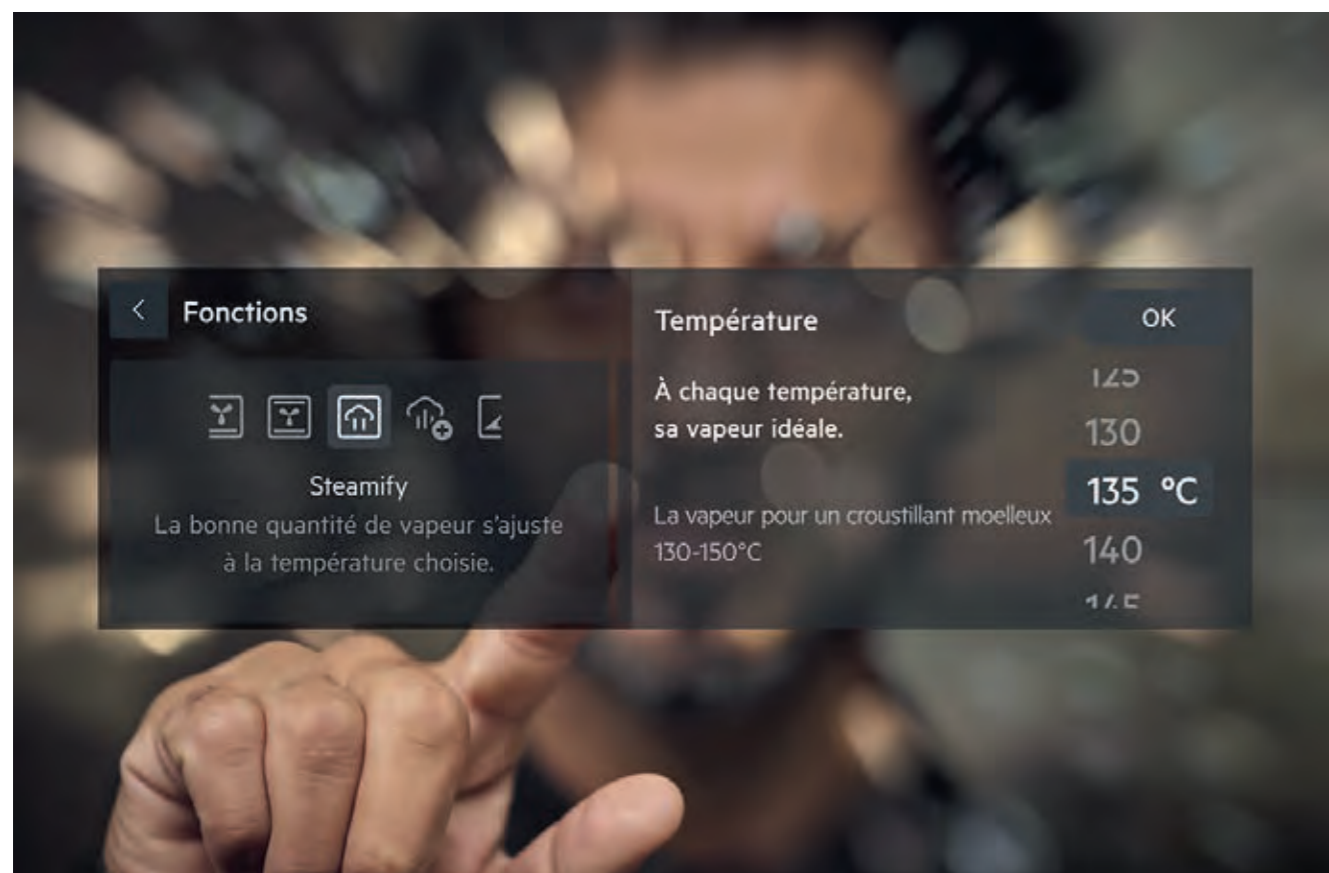
Steamify®

Vous n'avez plus à vous soucier de la quantité de vapeur nécessaire pour les différents plats. Grâce à la fonction Steamify®, il vous suffit d'indiquer la température et le steamer détermine automatiquement la quantité de vapeur idéale. Des plats sains et délicieux sans jeu de devinettes.

«Mon nouveau four à vapeur offre bien plus de fonctionnalités que mon ancien modèle. Je trouve notamment la fonction Steamify remarquable. De plus, son utilisation est simple et intuitive. C'est un véritable atout pour ma cuisine.»*

Note: ★ ★ ★ ★ ★

* Cette évaluation a été faite en février 2025 sur www.electrolux.ch pour le produit EB6SL7KSP.



Cuire les aliments en douceur et de manière homogène comme les professionnels avec SousVide

La cuisson à basse température fait partie des secrets bien gardés par les grands cuisiniers pour obtenir des saveurs exquises, mais elle ne leur est plus réservée. Désormais, vous pourrez obtenir le même résultat chez vous.

1. Préparation

Lavez, coupez et assaisonnez les ingrédients, puis placez-les dans le sachet de cuisson.

2. Mise sous vide

Scellez tous les arômes dans le sachet sous vide, à l'avance ou juste avant la cuisson.

3. Cuisson SousVide

Placez le sachet sur la grille dans l'espace cuisson de votre Profi Steam et activez la fonction SousVide.

4. Service

Impressionnez vos convives avec une expérience gustative unique et des arômes délicats et pleins de saveur.



SousVide

Les aliments sont cuits à basse température, les arômes restent concentrés et liés, et les qualités nutritives sont préservées. La température est réglée au strict nécessaire pour obtenir le degré de cuisson souhaité.



Mise sous vide

Grâce à cet appareil de mise sous vide professionnel, vous créez un vide jusqu'à 99,9%, ce qui est déterminant pour obtenir des résultats parfaits avec le four de cuisson sous vide. Les liquides peuvent également être mis sous vide. La mise sous vide facilite la conservation des denrées alimentaires, en particulier pour la congélation et la mise en conserves.



L'avenir de la cuisine: des fonctions intelligentes pour votre goût et votre mode de vie



AI Taste Assist

Avec AI Taste Assist, la cuisson à la vapeur est un jeu d'enfant. Copiez le lien vers la recette dans l'application, qui réglera automatiquement la température, le temps de cuisson et la quantité de vapeur de manière optimale pour votre steamer. Vous préparerez ainsi des plats sains et délicieux en consommant moins d'énergie et sans avoir à vous poser de questions.



Assistant de cuisson

Il vous permet d'accéder intuitivement aux meilleurs réglages pour de nombreux plats. Vous pouvez choisir si le four ajuste automatiquement les réglages ou si vous préférez contrôler vous-même la durée et la température et garder ainsi le contrôle total.



Electrolux App

Commandez votre four en toute simplicité depuis votre smartphone: régler les fonctions, la température et le temps de cuisson ou retarder le lancement. Découvrez des recettes dans l'application et envoyez les réglages correspondants directement au four. Les notifications push vous tiennent au courant de l'avancée de la cuisson.

Autres technologies populaires



Thermomètre à aliments

Le thermomètre à aliments professionnel vous permet de surveiller précisément la cuisson de votre pièce de viande et de la sortir du four au bon moment.



Fonction de régénération

Notre conseil pour une alimentation saine et durable, la fonction de régénération: Elle donne aux aliments réchauffés le goût des aliments fraîchement cuisinés et permet de réduire le gaspillage alimentaire.



Cuisson à plusieurs niveaux

Un capteur mesure et régule l'humidité dans l'espace de cuisson pendant toute la durée de la cuisson. En fonction de la teneur en humidité des aliments et de la température, réglez l'humidité sur faible, moyenne ou élevée.



Évaporation de l'eau résiduelle

Des éléments chauffants supplémentaires favorisent l'évaporation de l'eau résiduelle à la fin du processus de cuisson, ce qui assèche l'espace de cuisson et facilite le nettoyage.

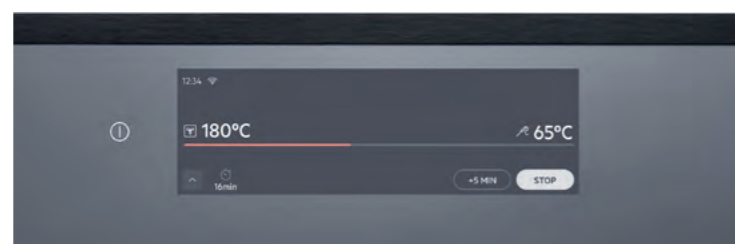
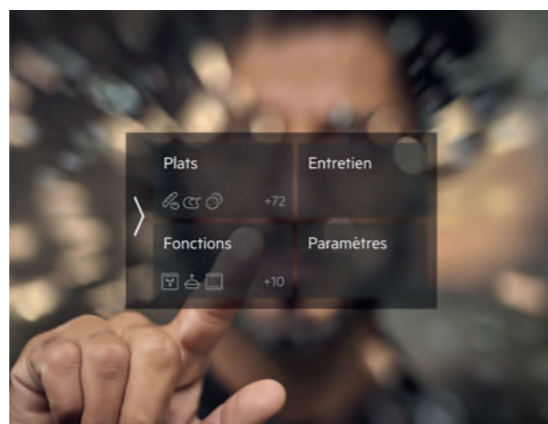


Nettoyage à la vapeur

Grâce au programme de nettoyage à la vapeur de votre steamer, vous avez l'assurance que votre four brillera à nouveau après utilisation. Un indicateur discret vous rappelle quand il doit être nettoyé.

La nouvelle commande CookSmartTouch(+) intuitive, intelligente, connectée

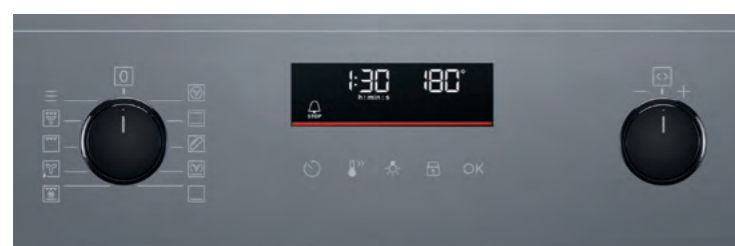
Il n'a jamais été aussi simple de cuisiner: La nouvelle interface utilisateur présente toutes les fonctions de manière claire et concise. Grâce à la connexion Wi-Fi, votre four reste automatiquement à jour avec les mises à jour logicielles et les nouvelles fonctionnalités. Et grâce à l'assistant de cuisson intégré, vous pouvez choisir si le four doit s'optimiser automatiquement ou si vous souhaitez régler vous-même la durée et la température. Pour des résultats parfaits et un contrôle total.



CookSmartTouch+ New
Le grand écran CookSmart Touch+ vous accompagne de manière intuitive pour des résultats parfaits. Des plats du quotidien aux menus plus élaborés, à vous de choisir si vous souhaitez cuisiner traditionnellement ou laissez-vous guider, étape par étape.

CookSmartTouch New
Cette commande offre une utilisation manuelle simple pour les utilisateurs qui souhaitent contrôler eux-mêmes leurs processus de cuisson. Idéale pour les cuisiniers expérimentés ou pour les applications quotidiennes rapides.

Et pour tous ceux qui apprécient une commande classique:



Sélecteurs escamotables avec crans
Les boutons rotatifs escamotables et même lumineux sur certains modèles, ainsi que les cinq touches de sélection rapide vous permettent de régler votre four en toute simplicité.

Aperçu de nos Profi Steamer et Steamer selon la norme EURO

	EB6PL70K	EB4PL70K	EB6SL70K	EB4SL70K	EB6GL70K	EB4GL70K	EB3GL70K	EB4GL70
Hauteur nominale en cm	60	45	60	45	60	45	38	45
ProfiLine package de services premium	•	•						
Electrolux EcoLine	•	•	•	•	•			
App Electrolux	•	•	•	•	•	•	•	•
Steamify®	•	•	•	•	•	•	•	
SousVide	•	•	•	•	•	•	•	•
Cuisson à plusieurs niveaux d'humidité faible/moyen/élevé	•/•/•	•/•/•	•/•/•	•/•/•	•/-/•	•/-/•	•/-/•	•/-/•
Fonction de régénération pour le repas	•	•	•	•	•	•	•	•
Cuisson à la vapeur	•	•	•	•	•	•	•	•
Chaleur supérieure et inférieure	•	•	•	•	•	•	•	•
Air chaud	•	•	•	•	•	•	•	•
Gril	•	•	•	•	•	•	•	•
Assistant de cuisine	•	•	•	•	•	•	•	•
Thermomètre à aliments	•	•	•	•	•	•	•	•
Évaporation de l'eau résiduelle	•	•	•	•	•	•	•	•
Nettoyage à la vapeur	•	•	•	•	•	•	•	•
Réservoir d'eau amovible	•	•	•	•	•	•	•	
SoftClosing	•	•	•	•	•	•	•	•
Connecteur pour plaques de cuisson autonomes	•		•		•			

Vous trouverez d'autres steamers norme EURO de la gamme noir mat aux pages 10/11 du catalogue.

ProfiLine



EB6PL70KCN / SP    

ProfiLine



EB4PL70KCN / SP    

Highlights

- ★ Steamer et four à part entière, y compris chauffage de voûte et de sole et grill
- ★ CookSmartTouch+ avec AI Taste Assist
- ★ Nettoyage vapeur
- ★ Assistant à la cuisson
- ★ Thermomètre à aliments

- ★ Vaporizzatore e forno completo, con riscaldamento superiore/inferiore e grill
- ★ CookSmartTouch+
- ★ Nettoyage vapeur
- ★ Assistant à la cuisson
- ★ Thermomètre à aliments

Icônes

Vous trouverez des explications sur les icônes sur la page dépliant au dos du catalogue.





Montage

	ProfiSteam Steamify®	Compact 45 ProfiSteam Steamify®
Construction	CN/SP	CN/SP
Couleur: chrome (CN), miroir noir (SP), blanc (WE), noir (SW), marron (BR)		
Dimensions H x L x P, mm	594 x 596 x 567	456 x 596 x 570
Valeur de raccordement V/A/kW	400 V 2-3 N/2-3 x 10, 2-3 x 16/3,5-10,85	400 V 2 N, 230 V/2 x 10, 1 x 16/3,0, 3,0
Prises pour plans de cuisson autonomes	•	-
Commande / écran		
Écran 8" avec commande tactile intuitive	•	•
Écran 4" avec commande tactile intuitive	-	-
Puissance		
Volume (utile) de l'espace de cuisson L	70	43
Classe d'efficacité énergétique A+++ - D	A++	A++
Équipement		
Steam System: externe	•	•
Réservoir d'eau amovible/ tiroir de remplissage d'eau	•/-	•/-
Mémoire pour programmes personnels	•	•
Nettoyage		
Programme de lavage vapeur	•	•
Plaque de cuisson SwissClean émail	•	•
Sécurité		
Sécurité enfants/ SoftClosing	•/•	•/•
Mémoire en cas de panne de courant (jours)	3	3
Accessoires inclus		
Lot de récipients de cuisson à la vapeur en acier chromé	1 Set ½"GN	1 Set ½"GN
Plaque de cuisson/plaque de cuisson à bord haut	-/1	1/-
Plaque de cuisson Easy2Clean	1	1
Grille (acier chromé)	2	1
Kit de détartrage	1	1
Bon pour un livre de cuisine/ démonstration culinaire	1/1	1/1
Peut être équipé d'un dispositif de détournage (en option)	TRILFSTV (inclus dans la livraison)	-
Prix incl. / excl. TVA	4'740 00/ 4'384 85	4'330 00/ 4'005 55
CAR incl. / excl. TVA	10 81/10 00	10 81/10 00



EB6SL70KCN / SP   



EB4SL70KCN / SP   

- ★ Steamer et four à part entière, y compris chauffage de voûte et de sole et grill
- ★ CookSmartTouch+ avec AI Taste Assist
- ★ Nettoyage vapeur
- ★ Assistant à la cuisson
- ★ Thermomètre à aliments

- ★ Steamer et four à part entière, y compris chauffage de voûte et de sole et grill
- ★ CookSmartTouch+
- ★ Nettoyage vapeur
- ★ Assistant à la cuisson
- ★ Thermomètre à aliments




	ProfiSteam Steamify®	Compact 45 ProfiSteam Steamify®
Construction	CN/SP	CN/SP
Couleur: chrome (CN), miroir noir (SP), blanc (WE), noir (SW), marron (BR)		
Dimensions H x L x P, mm	594 x 596 x 567	456 x 596 x 570
Valeur de raccordement V/A/kW	400 V 2-3 N/2-3 x 10, 2-3 x 16/3,5-10,85	400 V 2 N, 230 V/2 x 10, 1 x 16/3,0, 3,0
Prises pour plans de cuisson autonomes	•	-
Commande / écran		
Écran 8" avec commande tactile intuitive	•	•
Écran 4" avec commande tactile intuitive	-	-
Puissance		
Volume (utile) de l'espace de cuisson L	70	45
Classe d'efficacité énergétique A+++ - D	A++	A++
Équipement		
Steam System: externe	•	•
Réservoir d'eau amovible/ tiroir de remplissage d'eau	•/-	•/-
Mémoire pour programmes personnels	•	•
Nettoyage		
Programme de lavage vapeur	•	•
Plaque de cuisson SwissClean émail	•	•
Sécurité		
Sécurité enfants/ SoftClosing	•/•	•/•
Mémoire en cas de panne de courant (jours)	3	3
Accessoires inclus		
Lot de récipients de cuisson à la vapeur en acier chromé	1 Set ½"GN	1 Set ½"GN
Plaque de cuisson/plaque de cuisson à bord haut	1/1	2/-
Plaque de cuisson Easy2Clean	-	-
Grille (acier chromé)	1	1
Kit de détartrage	1	1
Bon pour un livre de cuisine/ démonstration culinaire	1/1	1/1
Peut être équipé d'un dispositif de détournage (en option)	TRILFSTV	-
Prix incl. / excl. TVA	4'340 00/ 4'014 80	3'970 00/ 3'672 55
CAR incl. / excl. TVA	10 81/10 00	10 81/10 00



EB6GL70KCN / SP



EB4GL70KCN / SP



EB3GL70KCN / SP



EB4GL70CN / SP



Remarque: lors du remplacement, veuillez respecter les nouvelles valeurs de raccordement. Monophasé 230 V 16 A ou biphasé 400 V 10 A

Highlights

- ★ Four à vapeur et four traditionnel complet avec chaleur supérieure/inférieure, chaleur tournante et grill
- ★ CookSmartTouch avec AI Taste Assist
- ★ Nettoyage à la vapeur
- ★ Assistant culinaire
- ★ Thermomètre alimentaire

- ★ Four à vapeur et four traditionnel complet avec chaleur supérieure/inférieure, chaleur tournante et grill
- ★ CookSmartTouch
- ★ Nettoyage à la vapeur
- ★ Assistant culinaire
- ★ Thermomètre alimentaire

- ★ Four à vapeur et four traditionnel complet avec chaleur supérieure/inférieure, chaleur tournante et grill
- ★ CookSmartTouch
- ★ Nettoyage à la vapeur
- ★ Assistant culinaire
- ★ Thermomètre alimentaire

- ★ Four à vapeur et four traditionnel complet avec chaleur supérieure/inférieure, chaleur tournante et grill
- ★ CookSmartTouch
- ★ Nettoyage à la vapeur
- ★ Assistant culinaire
- ★ Thermomètre alimentaire

Icônes
Vous trouverez des explications sur les icônes sur la page dépliant au dos du catalogue .



Montage		
Construction	ProfiSteam Steamify®	
Couleur: chrome (CN), miroir noir (SP), blanc (WE), noir (SW), marron (BR)	CN/SP	
Dimensions H x L x P, mm	594 x 596 x 567	456 x 596 x 570
Valeur de raccordement V/A/kW	400 V 2-3 N/2-3x10, 2-3x16/3,5-10,85	400 V 2 N, 230 V/2x10, 1x16/3,0, 3,0
Prises pour plans de cuisson autonomes	•	
Commande / écran		
Commande tactile intuitive avec écran 8 pouces	-	
Commande tactile intuitive avec écran 4 pouces	•	
Puissance		
Volume (utile) de l'espace de cuisson L	70	45
Classe d'efficacité énergétique A+++ - D	A++	A++
Équipement		
Système à vapeur: externe	•	
Réservoir d'eau amovible/ tiroir de remplissage d'eau	•/-	
Mémoire pour programmes personnels	•	
Nettoyage		
Programme de lavage vapeur	•	
Plaque de cuisson SwissClean émail	•	
Sécurité		
Sécurité enfants/SoftClosing	•/•	
Mémoire en cas de panne de courant (jours)	3	
Accessoires inclus		
Lot de récipients de cuisson à la vapeur en acier chromé	1 Set 1/2"GN	
Plaque de cuisson/plaque de cuisson à bord haut	1/1	2/-
Plaque de cuisson Easy2Clean	-	
Grille (acier chromé)	1	
Kit de détartrage	1	
Bon pour un livre de cuisine/ démonstration culinaire	-/1	
Peut être équipé d'un dispositif de détournage (en option)	TRILFSTV	
Prix incl. / excl. TVA	3'550 00/3'284 00	3'230 00/2'987 95
CAR incl. / excl. TVA	10 81/10 00	10 81/10 00




















	ProfiSteam Steamify®	
	CN/SP	
	594 x 596 x 567	456 x 596 x 570
	400 V 2-3 N/2-3x10, 2-3x16/3,5-10,85	400 V 2 N, 230 V/2x10, 1x16/3,0, 3,0
	•	
	-	
	•	
	70	45
	A++	A++
	•	
	•/-	
	•	
	•	
	•	
	•	
	•/•	
	3	
	1 Set 1/2"GN	
	1/1	2/-
	-	
	1	
	1	
	-/1	
	TRILFSTV	
	3'550 00/3'284 00	3'230 00/2'987 95
	10 81/10 00	10 81/10 00

	Compact 45 ProfiSteam Steamify®	
	CN/SP	
	456 x 596 x 570	456 x 596 x 570
	400 V 2 N, 230 V/2x10, 1x16/3,0, 3,0	400 V 2 N, 230 V/2x10, 1x16/3,0, 3,0
	-	
	-	
	•	
	43	45
	A+	A+
	•	
	•/-	
	-	
	•	
	•/•	
	3	
	1 Set 1/2"GN	
	1/-	1/-
	-	
	1	
	1	
	-/1	
	-	
	3'450 00/3'191 50	2'900 00/2'682 70
	10 81/10 00	10 81/10 00

	Compact 38 ProfiSteam Steamify®	
	CN/SP	
	388 x 596 x 568	456 x 596 x 570
	400V 2N, 230 V/2x10, 1x16/3,0, 3,0	400V 2N, 230 V/2x10, 1x16/3,0, 3,0
	-	
	-	
	•	
	43	45
	A+	A+
	•	
	•/-	
	-	
	•	
	•/•	
	3	
	1 Set 1/2"GN	
	1/-	1/-
	-	
	1	
	1	
	-/1	
	-	
	3'450 00/3'191 50	2'900 00/2'682 70
	10 81/10 00	10 81/10 00

	Compact 45 CombiSteam	
	CN/SP	
	456 x 596 x 570	456 x 596 x 570
	400V 2N, 230 V/2x10, 1x16/3,0, 3,0	400V 2N, 230 V/2x10, 1x16/3,0, 3,0
	-	
	-	
	•	
	45	45
	A+	A+
	•	
	-/•	
	-	
	•	
	•/•	
	3	
	1 Set 1/2"GN	
	1/-	1/-
	-	
	1	
	1	
	-/1	
	-	
	2'900 00/2'682 70	2'900 00/2'682 70
	10 81/10 00	10 81/10 00

Aperçu de nos Profi Steamer et Steamer selon la norme SMS

	EB7PL7K	EB7SL7K	EB6SL7K	EB7GL7K	EB6GL7K	EB3GL7K
Hauteur nominale en cm	76	76	60	76	60	38
ProfilLine package de services premium 	•					
Electrolux EcoLine 	•	•	•	•	•	
App Electrolux 	•	•	•	•	•	•
Steamify® 	•	•	•	•	•	•
SousVide 	•	•	•	•	•	•
Cuisson à plusieurs niveaux d'humidité faible / moyen / élevé 	• / • / •	• / • / •	• / • / •	• / - / •	• / - / •	• / - / •
Fonction de régénération 	•	•	•	•	•	•
Cuisson à la vapeur 	•	•	•	•	•	•
Chaleur supérieure et inférieure 	•	•	•	•	•	•
Air chaud 	•	•	•	•	•	•
Gril 	•	•	•	•	•	•
Assistant à la cuisson 	•	•	•	•	•	•
Thermomètre à aliments 	•	•	•	•	•	•
Évaporation de l'eau résiduelle 	•	•	•	•	•	•
Nettoyage à la vapeur 	•	•	•	•	•	•
Réservoir d'eau amovible 	•	•	•	•	•	•
Tiroir à ustensiles 	• (chauffant)	• (chauffant)		•		
SoftClosing 	•	•	•	•	•	•
Connecteur pour plaques de cuisson autonomes 	•	•	•	•	•	

ProfilLine



EB7PL7KCN / SP



EB7SL7KCN / SP



Highlights

- ★ Four à vapeur et four traditionnel complet avec chaleur supérieure/inférieure, chaleur tournante et grill
- ★ CookSmartTouch+ avec AI Taste Assist
- ★ Nettoyage à la vapeur
- ★ Assistant de cuisson
- ★ Thermomètre alimentaire
- ★ Tiroir chauffant

- ★ Four à vapeur et four traditionnel complet avec chaleur supérieure/inférieure, chaleur tournante et grill
- ★ CookSmartTouch+ avec AI Taste Assist
- ★ Nettoyage à la vapeur
- ★ Assistant de cuisson
- ★ Thermomètre alimentaire
- ★ Tiroir chauffant

Icônes

Vous trouverez des explications sur les icônes sur la page dépliante au dos du catalogue .



Montage

Construction
Couleur: chrome (CN), noir miroir(SP), blanc (WE), noir (SW), marron (BR)
Dimensions H x L x P, mm
Valeur de raccordement V/A/kW
Prises pour plans de cuisson autonomes

Commande / écran

Écran 8" avec commande tactile intuitive
Écran 4" avec commande tactile intuitive

Puissance

Volume (utile) de l'espace de cuisson L
Classe d'efficacité énergétique A+++ - D

Équipement

Steam System: externe
Réservoir d'eau amovible / tiroir de remplissage d'eau
Mémoire pour programmes personnels
Tiroir à ustensiles

Nettoyage

Programme de lavage vapeur
Plaque de cuisson SwissClean émail

Sécurité

Sécurité enfants / SoftClosing
Mémoire en cas de panne de courant (jours)

Accessoires inclus

Lot de récipients de cuisson à la vapeur en acier chromé
Plaque de cuisson / plaque de cuisson à bord haut
Plaque de cuisson Easy2Clean
Grille (acier chromé)
Kit de détartrage
Bon pour un livre de cuisine / démonstration culinaire

Peut être équipé d'un dispositif de détournage (en option)

Prix incl. / excl. TVA
CAR incl. / excl. TVA

ProfilSteam Steamify®

CN / SP

757 x 549 x 567

400 V 2-3 N / 2-3 x 10, 2-3 x 16 / 3,5 - 10,85

•

•

-

•

70

A++

•

• / -

•

• (beheizt)

•

•

•

•

• / •

3

•

1 Set ½"GN

- / 1

1

2

1

1

1 / 1

TRILFSTV (inclus dans la livraison)

4'840 00 / 4'477 35

10 81 / 10 00

ProfilSteam Steamify®

CN / SP

757 x 549 x 567

400 V 2-3 N / 2-3 x 10, 2-3 x 16 / 3,5 - 10,85

•

•

-

•

70

A++

•

• / -

•

• (chauffé)

•

•

•

•

• / •

3

•

1 Set ½"GN

1 / 1

-

1

1

1

1 / 1

TRILFSTV

4'440 00 / 4'107 30

10 81 / 10 00




EB6SL7KCN / SP




EB7GL7KCN / SP



EB6GL7KCN / SP



EB3GL7KCN / SP



EB3GL7KCN / SP (Modèle précédent)



Remarque: lors du remplacement, veuillez respecter les nouvelles valeurs de raccordement. Monophasé 230 V 16 A ou biphasé 400 V 10 A

Remarque: Prêt à brancher, type 12

Référence: EB3GL7KCN = 944005225

Référence: EB3GL7KSP = 944005226

Highlights

- ★ Four à vapeur et four traditionnel complet avec chaleur supérieure/inférieure, chaleur tournante et grill
- ★ CookSmartTouch+ avec AI Taste Assist
- ★ Nettoyage à la vapeur
- ★ Assistant de cuisson
- ★ Thermomètre alimentaire

- ★ Four à vapeur et four traditionnel complet avec chaleur supérieure/inférieure, chaleur tournante et grill
- ★ CookSmartTouch avec AI Taste Assist
- ★ Nettoyage à la vapeur
- ★ Assistant culinaire
- ★ Thermomètre alimentaire

- ★ Four à vapeur et four traditionnel complet avec chaleur supérieure/inférieure, chaleur tournante et grill
- ★ CookSmartTouch avec AI Taste Assist
- ★ Nettoyage à la vapeur
- ★ Assistant culinaire
- ★ Thermomètre alimentaire

- ★ Four à vapeur et four traditionnel complet avec chaleur supérieure/inférieure, chaleur tournante et grill
- ★ CookSmartTouch
- ★ Nettoyage à la vapeur
- ★ Assistant culinaire
- ★ Thermomètre alimentaire

- ★ Cuiseur vapeur complet avec fonctions air chaud et grill
- ★ Écran avec affichage par symboles et texte clair
- ★ Nettoyage à la vapeur
- ★ Recettes préprogrammées

Icônes

Vous trouverez des explications sur les icônes sur la page dépliante au dos du catalogue.









Montage

Construction	ProfiSteam Steamify®	
Couleur: chrome (CN), noir miroir (SP), blanc (WE), noir (SW), marron (BR)	CN/SP	
Dimensions H x L x P, mm	594 x 549 x 567	757 x 549 x 567
Valeur de raccordement V/A/kW	400 V 2-3 N/2-3×10, 2-3×16/3,5-10,85	400 V 2-3 N/2-3×10, 2-3×16/3,5-10,85
Prises pour plans de cuisson autonomes	•	
Commande / écran	-	
Écran 8" avec commande tactile intuitive	•	
Écran 4" avec commande tactile intuitive	-	
Puissance	-	
Volume (utile) de l'espace de cuisson L	70	70
Classe d'efficacité énergétique A+++ - D	A++	A++
Équipement	-	
Steam System: externe	•	
Réservoir d'eau amovible/ tiroir de remplissage d'eau	•/-	•/-
Mémoire pour programmes personnels	•	
Tiroir à ustensiles	•	
Nettoyage	-	
Programme de lavage vapeur	•	
Plaque de cuisson SwissClean émail	•	
Sécurité	-	
Sécurité enfants/ SoftClosing	•/•	•/•
Mémoire en cas de panne de courant (jours)	3	3
Accessoires inclus	-	
Lot de récipients de cuisson à la vapeur en acier chromé	1 Set ½"GN	1 Set ½"GN
Plaque de cuisson/plaque de cuisson à bord haut	1/1	1/1
Plaque de cuisson Easy2Clean	-	
Grille (acier chromé)	1	1
Kit de détartrage	1	1
Bon pour un livre de cuisine/ démonstration culinaire	1/1	-/1
Peut être équipé d'un dispositif de détournement (en option)	TRILFSTV	TRILFSTV
Prix incl. / excl. TVA	4'340.00 / 4'014.80	3'610.00 / 3'339.50
CAR incl. / excl. TVA	10.81 / 10.00	10.81 / 10.00
Informations	-	








Construction	ProfiSteam Steamify®		CombiSteam
Couleur: chrome (CN), noir miroir (SP), blanc (WE), noir (SW), marron (BR)	CN/SP		CN/SP
Dimensions H x L x P, mm	594 x 549 x 567	378 x 549 x 568	378 x 549 x 568
Valeur de raccordement V/A/kW	400 V 2-3 N/2-3×10, 2-3×16/3,5-10,85	400V 2N, 230 V/2×10, 1×16/3,0, 3,0	230V / 10 / 2,3, 2,3
Prises pour plans de cuisson autonomes	•		-
Commande / écran	-		-
Écran 8" avec commande tactile intuitive	•		-
Écran 4" avec commande tactile intuitive	-		-
Puissance	-		-
Volume (utile) de l'espace de cuisson L	70	43	34
Classe d'efficacité énergétique A+++ - D	A++	A+	A
Équipement	-		-
Steam System: externe	•		-
Réservoir d'eau amovible/ tiroir de remplissage d'eau	•/-	•/-	-/•
Mémoire pour programmes personnels	•		•
Tiroir à ustensiles	•		•
Nettoyage	-		-
Programme de lavage vapeur	•		•
Plaque de cuisson SwissClean émail	•		•
Sécurité	-		-
Sécurité enfants/ SoftClosing	•/•	•/-	•/-
Mémoire en cas de panne de courant (jours)	3	3	7
Accessoires inclus	-		-
Lot de récipients de cuisson à la vapeur en acier chromé	1 Set ½"GN	1 Set ½"GN	2 vaisselle en verre
Plaque de cuisson/plaque de cuisson à bord haut	1/1	1/-	1/-
Plaque de cuisson Easy2Clean	-		-
Grille (acier chromé)	1	1	1
Kit de détartrage	1	1	-
Bon pour un livre de cuisine/ démonstration culinaire	-/1	-/1	-/1
Peut être équipé d'un dispositif de détournement (en option)	TRILFSTV	-	-
Prix incl. / excl. TVA	3'550.00 / 3284.00	3'450.00 / 3'191.50	3'375.00 / 3'122.10
CAR incl. / excl. TVA	10.81 / 10.00	10.81 / 10.00	10.81 / 10.00
Informations	-		Modèle précédent - jusqu'à épuisement des stocks

Aperçu de nos Highlights des fours








Highlights	Avantages pour vous	Comment cela fonctionne-t-il?
 BakingCrisp / BakingPlus	Plus de volume et une texture parfaite grâce à l'ajout d'humidité: le pain est croustillant à l'extérieur et moelleux à l'intérieur.	BakingCrisp: le générateur de vapeur produit de la vapeur d'eau. BakingPlus: remplissage manuel de l'eau dans le bac.
 Fonction de régénération pour le repas	Les restes réchauffés ont le goût d'un plat fraîchement cuisiné	Le four ajoute de l'humidité quand vous réchauffez un plat.
 Air chaud	Des plats cuits uniformément.	Le ventilateur intégré veille à une répartition uniforme de l'air dans le four.
 Taux d'humidité bas	Les aliments développent une belle croûte à l'extérieur tout en étant juteux à l'intérieur.	Combinaison idéale de chaleur et de vapeur.
 Cuisson à basse température	Une viande juteuse et cuite uniformément.	La fonction automatique de cuisson à basse température permet de maintenir la température à un niveau constant dans le four.
 Taille compacte	Tous les avantages d'un grand steamer dans un espace réduit.	Convient aux niches des dimensions suivantes: 38x55, 38x60 et 45x60 cm.

Comparatif pour bien choisir son four

Fours norme EURO

	EB6PL80Q BakingCrisp connected	EB6SL50Q BakingCrisp connected	EB6L50D BakingPlus	EB6L80 Fours
 ProfiLine package de services premium	✓			
 Utilisation depuis l'app Electrolux	✓	✓		
 Régénération et cuisson à plusieurs niveaux d'humidité	✓	✓		
 Faire du pain à la vapeur	✓	✓	✓	
 Air chaud	✓	✓	✓	✓
 Gril	✓	✓	✓	✓
 Chaleur supérieure et inférieure	✓	✓	✓	✓

Fours norme SMS

	EB7GL5Q BakingCrisp	EB7L5D BakingPlus	EB7PL4 Fours connected	EB7L4 Fours
 ProfiLine package de services premium			✓	
 Utilisation depuis l'app Electrolux			✓	
 Régénération et cuisson à plusieurs niveaux d'humidité	✓			
 Faire du pain à la vapeur	✓	✓		
 Air chaud	✓	✓	✓	✓
 Gril	✓	✓	✓	✓
 Chaleur supérieure et inférieure	✓	✓	✓	✓

Des résultats parfaits grâce à l'ajout précis de vapeur dans le four BakingCrisp

Le four BakingCrisp propose trois fonctions de cuisson à la vapeur pour intensifier le goût de vos plats. Qu'il s'agisse de régénération, de cuisson de pain ou d'une légère humidité, vos plats seront juteux à l'intérieur et croustillants et dorés à l'extérieur.

«Un super four qui tient ses promesses. Facile à utiliser et le pain est super croustillant.»*

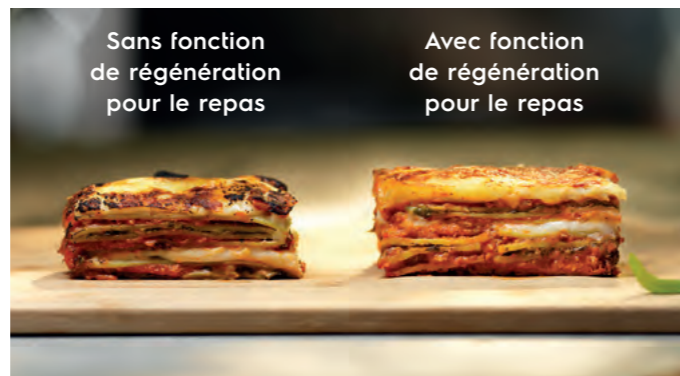
Note: ★★★★★

* Cette évaluation a été faite en février 2023 sur www.electrolux.ch pour le produit EB6PL80QSP.



Fonction de régénération pour le repas

La fonction de régénération vous permet de réchauffer vos plats. La vapeur assure un chauffage doux et équilibré des aliments tout en préservant les arômes et les saveurs. Grâce aux différents niveaux de grilles disponibles, vous pouvez même préparer plusieurs plats en même temps.



Cuisson du pain

Grâce à l'ajout de vapeur au début de la cuisson, votre pain sera aussi bon que chez le boulanger. Votre pain lève mieux, la croûte est plus croustillante et a une couleur plus intense et brillante. Même les croissants et les petits pains n'auront plus de secrets pour vous.



Taux d'humidité bas

La combinaison de chaleur et de vapeur est parfaite pour préparer des rôtis, des poulets ou des gratins bien dorés ou gratinés à l'extérieur tout en restant juteux à l'intérieur. Elle est aussi idéale pour obtenir des feuilletés apéritifs frais ou surgelés bien croustillants.



Du pain croustillant comme chez le boulanger grâce à BakingPlus

La fonction BakingPlus améliore le goût de vos pains et pâtisseries faits maison. L'ajout d'un soupçon de vapeur lors de la cuisson rend la croûte plus crouillante et lui donne une couleur plus intense et brillante.



BakingPlus

Certains fours Electrolux nous révèlent les secrets des meilleurs boulangers: les aliments à cuire sont d'abord humidifiés. Versez 100 ml d'eau dans la cavité au fond de l'appareil et sélectionnez le mode BakingPlus avec le sélecteur de commande. Grâce à un élément chauffant situé au bas de l'espace de cuisson, l'eau s'évapore lors des 10 à 15 premières minutes. La pâte lève mieux grâce à l'humidité et votre pain présente davantage de volume et une meilleure texture. Croustillant à l'extérieur, léger à l'intérieur.

Nouveau: également disponible dans nos fours Compact 45.

Autres technologies prisées



New

Assistant de cuisson

Il vous permet d'accéder intuitivement aux meilleurs réglages pour de nombreux plats. Vous pouvez choisir si le four ajuste automatiquement les réglages ou si vous préférez contrôler vous-même la durée et la température et garder ainsi le contrôle total.



Cuire sur trois niveaux grâce à l'air chaud

Des menus complets peuvent ainsi être préparés en une seule fournée et ce, sans mélange de goûts entre les différents plats.



Le thermomètre à aliments

Le thermomètre à aliments permet de surveiller de près la cuisson pour des résultats parfaits.



Un nettoyage sans effort grâce aux technologies d'autonettoyage




Technique à pyrolyse

Cette technologie d'autonettoyage est activée en recourant à une très haute température qui transforme la graisse et les résidus alimentaires en cendres. Vous pouvez ainsi nettoyer les résidus dans le four avec un simple chiffon humide.



Nettoyage par catalyse

La cuisson de bons petits plats ne se termine pas forcément par un nettoyage intensif du four. À 200 °C, le revêtement spécial des parois du four permet aux particules de saleté d'être oxydées sans odeurs et sans émanations toxiques.



Émaillage SwissClean garant d'un nettoyage rapide

Les résidus, qui n'adhèrent quasiment pas au revêtement en émail, disparaissent en un coup d'éponge.

Comparaison de nos fours encastrables selon la norme EURO

	EB6PL80Q	EB4PL80D	EB6SL50Q	EB6GL50Q	EB6PL40	EB6SL80	EB4SL80D	EB6SL40	EB4SL50D	EB6GL80	EB6GL40X	EB6GL40	EB4GL80D	EB4GL50D	EB3GL40	EB6L80	EB6L50XD	EB6L50D	EB6L40X	EB6L40(Y)	EB6L20
Hauteur nominale en cm	60	45	60	60	60	60	45	60	45	60	60	60	45	45	38	60	60	60	60	60	60
ProfiLine package de services premium	•	•			•																
App Electrolux	•			•	•			•	•		•	•									
Electrolux EcoLine	•	•	•	•	•	•	•	•	•	•	•	•	•	•	•						
BakingCrisp	•		•	•																	
Fonction de régénération pour le repas	•		•	•																	
Taux d'humidité bas	•		•	•																	
Faire du pain à la vapeur	•		•	•																	
BakingPlus		•					•		•				•	•			•	•			
Assistant de cuisine	•	•	•	•	•	•	•	•	•	•	•	•	•	•	•						
Thermomètre à aliments	•	•	•	•	•	•	•	•	•	•	•	•	•	•	•						
Cuisson à basse température	•	•	•	•	•	•	•	•	•	•	•	•	•	•	•						
Chaleur supérieure et inférieure	•	•	•	•	•	•	•	•	•	•	•	•	•	•	•	•	•	•	•	•	•
Air chaud	•	•	•	•	•	•	•	•	•	•	•	•	•	•	•	•	•	•	•	•	•
Gril	•	•	•	•	•	•	•	•	•	•	•	•	•	•	•	•	•	•	•	•	•
Cuisson sur plusieurs niveaux	•		•	•	•	•		•		•	•					•	•	•	•	•	•
Plaque à gâteau extra grand	•	•	•	•	•	•	•	•	•	•	•	•	•	•	•	•	•	•	•	•	•
Plaque de cuisson Easy2Clean	•	•			•																
Nettoyage à pyrolytique	•	•				•	•			•			•			•					
Nettoyage à catalytique											•						•		•		
SoftClosing	•	•	•	•	•	•	•	•	•	•	•	•	•	•	•	•	•	•			
Connecteur pour plaques de cuisson autonomes	•		•	•	•	•		•		•	•	•	•								

Pour les autres fours encastrables norme EURO de la ligne Noir Mat, voir page 10/11 du catalogue.

ProfiLine

ProfiLine



EB6PL80QCN / SP



EB4PL80DCN / SP

Highlights

- ★ CookSmartTouch+ avec AI Taste Assist
- ★ Autonettoyage pyrolytique
- ★ Fonctions BakingCrisp
- ★ Assistant à la cuisson
- ★ Thermomètre à aliments
- ★ Cuisson sur plusieurs niveaux

- ★ CookSmartTouch+
- ★ Autonettoyage pyrolytique
- ★ Fonction BakingPlus
- ★ Assistant à la cuisson
- ★ Thermomètre à aliments
- ★ Plaque à gâteau extra grande

Icônes

Vous trouverez des explications sur les icônes sur la page dépliant au dos du catalogue.



Montage

Construction	Four encastrable BakingCrisp à pyrolyse
Couleur: chrome (CN), noir miroir (SP), blanc (WE), noir (SW)	CN/SP
Dimensions	H x L x P, mm
Valeur de raccordement	V/A/kW
Prises pour plans de cuisson autonomes	

Four encastrable BakingCrisp à pyrolyse	594 x 596 x 567
CN/SP	
400 V 2-3 N / 2-3 x 10, 2-3 x 16 / 3,5 - 10,85	

Compact 45 BakingPlus Pyrolyt	456 x 596 x 550
CN/SP	
400 V 2-3 N, 230 V / 2 x 10, 1 x 16 / 3,0 - 3,0	

Commande / écran

Écran 8" avec commande tactile intuitive	
Écran 4" avec commande tactile intuitive	
Sélecteurs escamotables avec crans et écran LED deux couleurs	
Sélecteurs escamotables	

	•
	-
	-
	-

	•
	-
	-
	-

Puissance / équipement

Volume (utile) de l'espace de cuisson	L
Classe d'efficacité énergétique	A+++ - D
Fonction de régénération pour les repas	
Recettes préprogrammées	
Mémoire pour programmes personnels	
Gril rabattable	

71	
A++	
•	
•	
•	
-	

45	
A+	
-	
•	
•	
-	

Nettoyage

Programme de lavage vapeur	
Autonettoyage pyrolytique / catalytique	
Plaque de cuisson SwissClean email	

•	
•/-	
-	

-	
•/-	
-	

Sécurité

Sécurité enfants / SoftClosing	
Mémoire en cas de panne de courant (jours)	

•/•	
3	

•/•	
3	

Accessoires inclus

Plaque de cuisson / plaque de cuisson à bord haut	
Plaque de cuisson Easy2Clean	
Grille (acier chromé)	
Peut être équipé d'un dispositif de détournage (en option)	

-/1	
1	
1	
TRILFSTV (inclus dans la livraison)	

-/1	
1	
1	
-	

Prix incl. / excl. TVA	
CAR incl. / excl. TVA	

3'910 00 / 3'617 00	
10 81 / 10 00	

3'080 00 / 2'849 20	
10 81 / 10 00	

ProfiLine



EB6SL50QCN / SP



EB6GL50QSP



EB6PL40CN / SP



EB6SL40CN / SP



EB6SL80CN / SP



Highlights

- ★ CookSmartTouch+ avec AI Taste Assist
- ★ Fonctions BakingCrisp
- ★ Assistant à la cuisson
- ★ Thermomètre à aliments
- ★ Cuisson sur plusieurs niveaux

- ★ CookSmartTouch+ avec AI Taste Assist
- ★ Fonctions BakingCrisp
- ★ Assistant à la cuisson
- ★ Thermomètre à aliments
- ★ Cuisson sur plusieurs niveaux

- ★ CookSmartTouch+ avec AI Taste Assist
- ★ Plaque de cuisson Easy2Clean
- ★ Assistant à la cuisson
- ★ Thermomètre à aliments
- ★ Cuisson sur plusieurs niveaux

- ★ CookSmartTouch+ avec AI Taste Assist
- ★ Assistant à la cuisson
- ★ Thermomètre à aliments
- ★ Cuisson sur plusieurs niveaux

- ★ CookSmartTouch+ avec AI Taste Assist
- ★ Autonettoyage pyrolytique
- ★ Assistant à la cuisson
- ★ Thermomètre à aliments
- ★ Cuisson sur plusieurs niveaux

Icônes

Vous trouverez des explications sur les icônes sur la page dépliante au dos du catalogue.



Montage

Construction	Four encastrable BakingCrisp	Four encastrable BakingCrisp
Couleur: chrome (CN), noir miroir (SP), blanc (WE), noir (SW)	CN/SP	SP
Dimensions H x L x P, mm	594 x 596 x 567	594 x 596 x 567
Valeur de raccordement V/A/kW	400V, 2-3N/2-3x10, 2-3x16/3,5-10,85	400 V 2-3 N/2-3x10, 2-3x16/3,5-10,85
Prises pour plans de cuisson autonomes	•	•
Commande / écran		
Écran 8" avec commande tactile intuitive	•	-
Écran 4" avec commande tactile intuitive	-	•
Sélecteurs escamotables avec crans et écran LED deux couleurs	-	-
Sélecteurs escamotables	-	-
Puissance / équipement		
Volume (utile) de l'espace de cuisson L	71	71
Classe d'efficacité énergétique A+++ - D	A++	A++
Fonction de régénération pour les repas	•	•
Recettes préprogrammées	•	•
Mémoire pour programmes personnels	•	•
Gril rabattable	•	•
Nettoyage		
Programme de lavage vapeur	•	•
Autonettoyage pyrolytique / catalytique	-/-	-/-
Plaque de cuisson SwissClean émail	-	•
Sécurité		
Sécurité enfants / SoftClosing	•/•	•/•
Mémoire en cas de panne de courant (jours)	3	3
Accessoires inclus		
Plaque de cuisson / plaque de cuisson à bord haut	1/1	1/1
Plaque de cuisson Easy2Clean	-	-
Grille (acier chromé)	1	1
Peut être équipé d'un dispositif de détournage (en option)	TRILFSTV	TRILFSTV
Prix incl. / excl. TVA	3'200 00 / 2'960 20	2'690 00 / 2'488 45
CAR incl. / excl. TVA	10 81 / 10 00	10 81 / 10 00

Construction	Four encastrable	Four encastrable	Four encastrable à pyrolyse
Couleur: chrome (CN), noir miroir (SP), blanc (WE), noir (SW)	CN/SP	CN/SP	CN/SP
Dimensions H x L x P, mm	594 x 596 x 567	594 x 596 x 567	594 x 596 x 567
Valeur de raccordement V/A/kW	400 V 2-3 N/2-3x10, 2-3x16/3,5-10,85	400 V 2-3 N/2-3x10, 2-3x16/3,5-10,85	400 V 2-3 N/2-3x10, 2-3x16/3,5-10,85
Prises pour plans de cuisson autonomes	•	•	•
Commande / écran			
Écran 8" avec commande tactile intuitive	•	•	•
Écran 4" avec commande tactile intuitive	-	-	-
Sélecteurs escamotables avec crans et écran LED deux couleurs	-	-	-
Sélecteurs escamotables	-	-	-
Puissance / équipement			
Volume (utile) de l'espace de cuisson L	71	71	71
Classe d'efficacité énergétique A+++ - D	A++	A++	A++
Fonction de régénération pour les repas	-	-	-
Recettes préprogrammées	•	•	•
Mémoire pour programmes personnels	•	•	•
Gril rabattable	-	•	-
Nettoyage			
Programme de lavage vapeur	-	-	-
Autonettoyage pyrolytique / catalytique	-/-	-/-	•/-
Plaque de cuisson SwissClean émail	•	•	-
Sécurité			
Sécurité enfants / SoftClosing	•/•	•/•	•/•
Mémoire en cas de panne de courant (jours)	3	3	3
Accessoires inclus			
Plaque de cuisson / plaque de cuisson à bord haut	1/1	1/1	1/1
Plaque de cuisson Easy2Clean	-	-	-
Grille (acier chromé)	1	1	1
Peut être équipé d'un dispositif de détournage (en option)	TRILFAV (inclus dans la livraison)	TRILFAV	TRILFAV
Prix incl. / excl. TVA	3'100 00 / 2'867 70	2'650 00 / 2'451 45	3'040 00 / 2'812 20
CAR incl. / excl. TVA	10 81 / 10 00	10 81 / 10 00	10 81 / 10 00



EB4SL80DCN / SP



EB4SL50DCN / SP



EB6GL80CN / SP



EB4GL80DCN / SP



Highlights

- ★ CookSmartTouch+
- ★ Autonettoyage pyrolytique
- ★ Fonction BakingPlus
- ★ Assistant à la cuisson
- ★ Plaque à gâteau extra grande

- ★ CookSmartTouch+
- ★ Fonction BakingPlus
- ★ Assistant à la cuisson
- ★ Plaque à gâteau extra grande

- ★ CookSmartTouch avec AI Taste Assist
- ★ Autonettoyage pyrolytique
- ★ Assistant à la cuisson
- ★ Thermomètre à aliments
- ★ Cuisson sur plusieurs niveaux

- ★ CookSmartTouch
- ★ Autonettoyage pyrolytique
- ★ Fonction BakingPlus
- ★ Assistant à la cuisson
- ★ Thermomètre à aliments

Icônes

Vous trouverez des explications sur les icônes sur la page dépliante au dos du catalogue .



Montage

Construction	Compact 45 BakingPlus Pyrolyt	Compact 45 BakingPlus
Couleur: chrome (CN), noir miroir (SP), blanc (WE), noir (SW)	CN/SP	CN/SP
Dimensions H×L×P, mm	456×596×550	456×596×570
Valeur de raccordement V/A/kW	400 V 2-3 N, 230 V/2×10, 1×16/3,0-3,0	400 V 2-3 N, 230 V/2×10, 1×16/3,0-3,0
Prises pour plans de cuisson autonomes	-	-
Commande / écran		
Écran 8" avec commande tactile intuitive	•	•
Écran 4" avec commande tactile intuitive	-	-
Sélecteurs escamotables avec crans et écran LED deux couleurs	-	-
Sélecteurs escamotables	-	-
Puissance / équipement		
Volume (utile) de l'espace de cuisson L	45	45
Classe d'efficacité énergétique A+++ - D	A+	A+
Fonction de régénération pour les repas	-	-
Recettes préprogrammées	•	•
Mémoire pour programmes personnels	•	•
Gril rabattable	-	-
Nettoyage		
Programme de lavage vapeur	-	-
Autonettoyage pyrolytique / catalytique	•/-	-/-
Plaque de cuisson SwissClean émail	-	•
Sécurité		
Sécurité enfants/ SoftClosing	•/•	•/•
Mémoire en cas de panne de courant (jours)	3	3
Accessoires inclus		
Plaque de cuisson / plaque de cuisson à bord haut	1/1	1/1
Plaque de cuisson Easy2Clean	-	-
Grille (acier chromé)	1	1
Peut être équipé d'un dispositif de détournage (en option)	-	-
Prix incl. / excl. TVA	2'780 00/2'571 70	2'420 00/2'238 65
CAR incl. / excl. TVA	10 81/10 00	10 81/10 00

Four encastrable à pyrolyse	Compact 45 BakingPlus Pyrolyt
CN/SP	CN/SP
594×596×567	456×596×570
400 V 2-3 N/2-3×10, 2-3×16/3,5-10,85	400V 2-3N, 230V/2×10, 1×16/3,0-3,0
•	-
-	-
•	•
-	-
-	-
71	45
A++	A+
-	-
•	•
•	•
-	-
-	-
•/-	•/-
-	-
•/•	•/•
3	3
1/1	1/1
-	-
1	1
TRILFAV	-
2'520 00/2'331 15	2'490 00/2'303 40
10 81/10 00	10 81/10 00

Remarque: lors du remplacement, veuillez respecter les nouvelles valeurs de raccordement. Monophasé 230 V 16 A ou biphasé 400 V 10 A



EB6GL40X



EB6GL40



EB4GL50D



EB3GL40



Highlights

- ★ CookSmartTouch avec AI Taste Assist
- ★ Autonettoyage catalytique
- ★ Assistant à la cuisson
- ★ Thermomètre à aliments
- ★ Cuisson sur plusieurs niveaux

- ★ CookSmartTouch avec AI Taste Assist
- ★ Assistant à la cuisson
- ★ Thermomètre à aliments
- ★ Cuisson sur plusieurs niveaux
- ★ Plaque à gâteau extra grande

- ★ CookSmartTouch
- ★ Assistant à la cuisson
- ★ Thermomètre à aliments
- ★ Plaque à gâteau extra grande

- ★ CookSmartTouch
- ★ Assistant à la cuisson
- ★ Thermomètre à aliments
- ★ Plaque à gâteau extra grande

Icônes

Vous trouverez des explications sur les icônes sur la page dépliante au dos du catalogue .



Montage

Construction	Four encastrable catalytique	Four encastrable
Couleur: chrome (CN), noir miroir (SP), blanc (WE), noir (SW)	CN/SP	CN/SP
Dimensions H x L x P, mm	594 x 596 x 567	594 x 596 x 567
Valeur de raccordement V/A/kW	400 V 2-3 N/2-3 x 10, 2-3 x 16/3,5-10,85	400 V 2-3 N/2-3 x 10, 2-3 x 16/3,5-10,85
Prises pour plans de cuisson autonomes	•	•
Commande / écran		
Écran 8" avec commande tactile intuitive	-	-
Écran 4" avec commande tactile intuitive	•	•
Sélecteurs escamotables avec crans et écran LED deux couleurs	-	-
Sélecteurs escamotables	-	-
Puissance / équipement		
Volume (utile) de l'espace de cuisson L	71	71
Classe d'efficacité énergétique A+++ - D	A++	A++
Fonction de régénération pour les repas	-	-
Recettes préprogrammées	•	•
Mémoire pour programmes personnels	•	•
Gril rabattable	-	•
Nettoyage		
Programme de lavage vapeur	-	-
Autonettoyage pyrolytique / catalytique	-/•	-/-
Plaque de cuisson SwissClean émail	-	•
Sécurité		
Sécurité enfants / SoftClosing	•/•	•/•
Mémoire en cas de panne de courant (jours)	3	3
Accessoires inclus		
Plaque de cuisson / plaque de cuisson à bord haut	1/1	1/1
Plaque de cuisson Easy2Clean	-	-
Grille (acier chromé)	1	1
Peut être équipé d'un dispositif de détournage (en option)	TRILFAV	TRILFAV
Prix incl. / excl. TVA	2'400 00 / 2'220 15	2'300 00 / 2'127 65
CAR incl. / excl. TVA	10 81 / 10 00	10 81 / 10 00

Construction	Compact 45 BakingPlus	Four encastrable Compact 38
Couleur: chrome (CN), noir miroir (SP), blanc (WE), noir (SW)	CN/SP	CN/SP
Dimensions H x L x P, mm	456 x 596 x 570	388 x 596 x 568
Valeur de raccordement V/A/kW	400 V 2-3 N, 230 V / 2 x 10, 1 x 16 / 3,0 - 3,0	230 V / 10 / 2,3 - 2,3
Prises pour plans de cuisson autonomes	-	-
Commande / écran		
Écran 8" avec commande tactile intuitive	-	-
Écran 4" avec commande tactile intuitive	•	•
Sélecteurs escamotables avec crans et écran LED deux couleurs	-	-
Sélecteurs escamotables	-	-
Puissance / équipement		
Volume (utile) de l'espace de cuisson L	45	43
Classe d'efficacité énergétique A+++ - D	A+	A+
Fonction de régénération pour les repas	-	-
Recettes préprogrammées	•	•
Mémoire pour programmes personnels	•	•
Gril rabattable	-	-
Nettoyage		
Programme de lavage vapeur	-	-
Autonettoyage pyrolytique / catalytique	-/-	-/-
Plaque de cuisson SwissClean émail	•	•
Sécurité		
Sécurité enfants / SoftClosing	•/•	•/•
Mémoire en cas de panne de courant (jours)	3	3
Accessoires inclus		
Plaque de cuisson / plaque de cuisson à bord haut	1/1	1/-
Plaque de cuisson Easy2Clean	-	-
Grille (acier chromé)	1	1
Peut être équipé d'un dispositif de détournage (en option)	-	-
Prix incl. / excl. TVA	1'990 00 / 1'840 90	2'200 00 / 2'035 15
CAR incl. / excl. TVA	10 81 / 10 00	10 81 / 10 00



EB6L80SP



EB6L50XDSP



EB6L50DSP



EB6L40XCN / WE / SW



Highlights

- ★ Écran LED bicolore
- ★ Chauffe rapide
- ★ Autonettoyage pyrolytique
- ★ Cuisson sur plusieurs niveaux
- ★ Plaque à gâteau extra grande

- ★ Écran LED bicolore
- ★ Chauffe rapide
- ★ Autonettoyage catalytique
- ★ Fonction BakingPlus
- ★ Cuisson sur plusieurs niveaux
- ★ Plaque à gâteau extra grande

- ★ Écran LED bicolore
- ★ Chauffe rapide
- ★ Fonction BakingPlus
- ★ Cuisson sur plusieurs niveaux
- ★ Plaque à gâteau extra grande

- ★ Écran LED bicolore
- ★ Chauffe rapide
- ★ Autonettoyage catalytique
- ★ Cuisson sur plusieurs niveaux
- ★ Plaque à gâteau extra grande

Icônes

Vous trouverez des explications sur les icônes sur la page dépliante au dos du catalogue .



Montage

Construction	Four encastrable à pyrolyse	Four encastrable BakingPlus catalytique
Couleur: chrome (CN), noir miroir (SP), blanc (WE), noir (SW)	SP	SP
Dimensions H x L x P, mm	594 x 596 x 567	594 x 596 x 567
Valeur de raccordement V/A/kW	400 V 2-3/2-3x10/3,5-3,5	400 V 2-3/2-3x10/3,5-3,5
Prises pour plans de cuisson autonomes	-	-
Commande / écran		
Écran 8" avec commande tactile intuitive	-	-
Écran 4" avec commande tactile intuitive	5 touches tactiles de sélection rapide	5 touches tactiles de sélection rapide
Sélecteurs escamotables avec crans et écran LED deux couleurs	• (éclairés)	• (éclairés)
Sélecteurs escamotables	-	-
Puissance / équipement		
Volume (utile) de l'espace de cuisson L	71	71
Classe d'efficacité énergétique A+++ - D	A+	A+
Fonction de régénération pour les repas	-	-
Recettes préprogrammées	•	•
Mémoire pour programmes personnels	-	-
Gril rabattable	-	-
Nettoyage		
Programme de lavage vapeur	-	-
Autonettoyage pyrolytique/ catalytique	•/-	-/•
Plaque de cuisson SwissClean émail	-	-
Sécurité		
Sécurité enfants/ SoftClosing	•/•	•/•
Mémoire en cas de panne de courant (jours)	-	-
Accessoires inclus		
Plaque de cuisson/ plaque de cuisson à bord haut	1/1	1/1
Plaque de cuisson Easy2Clean	-	-
Grille (acier chromé)	1	1
Peut être équipé d'un dispositif de détournage (en option)	TRILFAV	TRILFAV
Prix incl. / excl. TVA	2'040 00/1'887 15	2'010 00/1'859 40
CAR incl. / excl. TVA	10 81/10 00	10 81/10 00

Construction	Four encastrable BakingPlus	Four encastrable catalytique
Couleur: chrome (CN), noir miroir (SP), blanc (WE), noir (SW)	SP	CN/WE/SW
Dimensions H x L x P, mm	594 x 596 x 567	594 x 596 x 567
Valeur de raccordement V/A/kW	400 V 2-3/2-3x10/3,5-3,5	400 V 2-3/2-3x10/3,5-3,5
Prises pour plans de cuisson autonomes	-	-
Commande / écran		
Écran 8" avec commande tactile intuitive	-	-
Écran 4" avec commande tactile intuitive	5 touches tactiles de sélection rapide	5 touches tactiles de sélection rapide
Sélecteurs escamotables avec crans et écran LED deux couleurs	• (éclairés)	•
Sélecteurs escamotables	-	-
Puissance / équipement		
Volume (utile) de l'espace de cuisson L	71	71
Classe d'efficacité énergétique A+++ - D	A+	A+
Fonction de régénération pour les repas	-	-
Recettes préprogrammées	•	•
Mémoire pour programmes personnels	-	-
Gril rabattable	•	-
Nettoyage		
Programme de lavage vapeur	-	-
Autonettoyage pyrolytique/ catalytique	-/-	-/•
Plaque de cuisson SwissClean émail	•	-
Sécurité		
Sécurité enfants/ SoftClosing	•/•	•/-
Mémoire en cas de panne de courant (jours)	-	-
Accessoires inclus		
Plaque de cuisson/ plaque de cuisson à bord haut	1/1	2/-
Plaque de cuisson Easy2Clean	-	-
Grille (acier chromé)	1	1
Peut être équipé d'un dispositif de détournage (en option)	TRILFAV	TRILFAV
Prix incl. / excl. TVA	1'905 00/1'762 25	1'835 00/1'697 50
CAR incl. / excl. TVA	10 81/10 00	10 81/10 00



EB6L40CN / WE / SW



EB6L40YCN (230V)



EB6L20CN / SW



Highlights

- ★ Écran LED bicolore
- ★ Chauffe rapide
- ★ Cuisson sur plusieurs niveaux
- ★ Plaque à gâteau extra grande

- ★ Écran LED bicolore
- ★ Chauffe rapide
- ★ Cuisson sur plusieurs niveaux
- ★ Plaque à gâteau extra grande

- ★ Cuisson sur plusieurs niveaux
- ★ Plaque à gâteau extra grande

Icônes
Vous trouverez des explications sur les icônes sur la page dépliante au dos du catalogue .



Montage

Construction	Four encastrable
Couleur: chrome (CN), noir miroir (SP), blanc (WE), noir (SW)	CN/WE/SW
Dimensions H x L x P, mm	594 x 596 x 567
Valeur de raccordement V/A/kW	400 V 2-3/2-3 x 10/3,5 - 3,5
Prises pour plans de cuisson autonomes	-

Construction	Four encastrable
Couleur: chrome (CN), noir miroir (SP), blanc (WE), noir (SW)	CN/WE/SW
Dimensions H x L x P, mm	594 x 596 x 567
Valeur de raccordement V/A/kW	400 V 2-3/2-3 x 10/3,5 - 3,5
Prises pour plans de cuisson autonomes	-

Construction	Four encastrable 230V
Couleur: chrome (CN), noir miroir (SP), blanc (WE), noir (SW)	CN
Dimensions H x L x P, mm	594 x 596 x 567
Valeur de raccordement V/A/kW	230V ~, 400V 2-3N-/1-3 x 16, 2-3 x 16
Prises pour plans de cuisson autonomes	-

Construction	Four encastrable
Couleur: chrome (CN), noir miroir (SP), blanc (WE), noir (SW)	CN/SW
Dimensions H x L x P, mm	594 x 596 x 567
Valeur de raccordement V/A/kW	400 V 2-3/2-3 x 10/3,5 - 3,5
Prises pour plans de cuisson autonomes	-

Commande / écran

Écran 8" avec commande tactile intuitive	-
Écran 4" avec commande tactile intuitive	5 touches tactiles de sélection rapide
Sélecteurs escamotables avec crans et écran LED deux couleurs	•
Sélecteurs escamotables	-

Écran 8" avec commande tactile intuitive	-
Écran 4" avec commande tactile intuitive	5 touches tactiles de sélection rapide
Sélecteurs escamotables avec crans et écran LED deux couleurs	•
Sélecteurs escamotables	-

Écran 8" avec commande tactile intuitive	-
Écran 4" avec commande tactile intuitive	5 touches tactiles de sélection rapide
Sélecteurs escamotables avec crans et écran LED deux couleurs	•
Sélecteurs escamotables	-

Écran 8" avec commande tactile intuitive	-
Écran 4" avec commande tactile intuitive	-
Sélecteurs escamotables avec crans et écran LED deux couleurs	•
Sélecteurs escamotables	-

Puissance / équipement

Volume (utile) de l'espace de cuisson L	71
Classe d'efficacité énergétique A+++ - D	A+
Fonction de régénération pour les repas	-
Recettes préprogrammées	•
Mémoire pour programmes personnels	-
Gril rabattable	•

Volume (utile) de l'espace de cuisson L	71
Classe d'efficacité énergétique A+++ - D	A+
Fonction de régénération pour les repas	-
Recettes préprogrammées	•
Mémoire pour programmes personnels	-
Gril rabattable	•

Volume (utile) de l'espace de cuisson L	71
Classe d'efficacité énergétique A+++ - D	A+
Fonction de régénération pour les repas	-
Recettes préprogrammées	•
Mémoire pour programmes personnels	-
Gril rabattable	•

Volume (utile) de l'espace de cuisson L	71
Classe d'efficacité énergétique A+++ - D	A+
Fonction de régénération pour les repas	-
Recettes préprogrammées	-
Mémoire pour programmes personnels	-
Gril rabattable	•

Nettoyage

Programme de lavage vapeur	-
Autonettoyage pyrolytique / catalytique	-/-
Plaque de cuisson SwissClean émail	•

Programme de lavage vapeur	-
Autonettoyage pyrolytique / catalytique	-/-
Plaque de cuisson SwissClean émail	•

Programme de lavage vapeur	-
Autonettoyage pyrolytique / catalytique	-/-
Plaque de cuisson SwissClean émail	•

Programme de lavage vapeur	-
Autonettoyage pyrolytique / catalytique	-/-
Plaque de cuisson SwissClean émail	•

Sécurité

Sécurité enfants / SoftClosing	• / -
Mémoire en cas de panne de courant (jours)	-

Sécurité enfants / SoftClosing	• / -
Mémoire en cas de panne de courant (jours)	-

Sécurité enfants / SoftClosing	• / -
Mémoire en cas de panne de courant (jours)	-

Sécurité enfants / SoftClosing	- / -
Mémoire en cas de panne de courant (jours)	-

Accessoires inclus

Plaque de cuisson / plaque de cuisson à bord haut	2 / -
Plaque de cuisson Easy2Clean	-
Grille (acier chromé)	1
Peut être équipé d'un dispositif de détournage (en option)	TRILFAV

Plaque de cuisson / plaque de cuisson à bord haut	2 / -
Plaque de cuisson Easy2Clean	-
Grille (acier chromé)	1
Peut être équipé d'un dispositif de détournage (en option)	TRILFAV

Plaque de cuisson / plaque de cuisson à bord haut	2 / -
Plaque de cuisson Easy2Clean	-
Grille (acier chromé)	1
Peut être équipé d'un dispositif de détournage (en option)	TRILFAV

Plaque de cuisson / plaque de cuisson à bord haut	2 / -
Plaque de cuisson Easy2Clean	-
Grille (acier chromé)	1
Peut être équipé d'un dispositif de détournage (en option)	TRILFAV

Prix incl. / excl. TVA	1'730 00 / 1'600 35
CAR incl. / excl. TVA	10 81 / 10 00

Prix incl. / excl. TVA	1'730 00 / 1'600 35
CAR incl. / excl. TVA	10 81 / 10 00

Prix incl. / excl. TVA	1'730 00 / 1'600 35
CAR incl. / excl. TVA	10 81 / 10 00

Prix incl. / excl. TVA	1'545 00 / 1'429 25
CAR incl. / excl. TVA	10 81 / 10 00

Combinaison: Steamer / four avec plan de cuisson



Combinez nos steamers et nos fours avec le plan de cuisson de votre choix

Steamer et plans de cuisson indépendants se combinent parfaitement .

- Installation facile: vous n'avez même plus besoin de raccordements électriques séparés en raison d'une prise, placée derrière, en haut du steamer/four, qui permet de raccorder la table de cuisson avec un câble .C'est le cas pour tous nos fours et steamers GrandLuxe, SuperLuxe et ProfiLine .
- Steamer intégré: profitez vous aussi des avantages du cuiseur vapeur et utilisez la possibilité de l'intégrer dans une niche existante .
- Grande liberté d'aménagement: combinez votre steamer/four avec un plan de cuisson radiant ou à induction de votre choix .

Les modèles de fours ou de steamers compatibles sont mis en évidence dans le tableau des produits sous le point «Fiches d'appareils pour plans de cuisson indépendants» .



Accessoires d'encastrement	Description
AKEB/GKTC	Câble spécial 1 m pour le raccordement d'un plan de cuisson en vitrocéramique avec commande Touch Control aux fours encastrables Profi Steam (sauf Profi Steam Compact), 400 V 3E, avec fiche de raccordement pour fours pour: plans de cuisson en vitrocéramique 400 V 2-3E Prix incl./excl. TVA: 62.00/57.35
AKEB/GKTCI	Câble spécial 1 m pour le raccordement d'un plan de cuisson à induction avec commande Touch Control aux fours encastrables Profi Steam (sauf Profi Steam Compact), 400 V 2NE, avec fiche de raccordement pour fours pour: plans de cuisson à induction Prix incl./excl. TVA: 62.00/57.35

Comparaison de nos fours encastrables selon la norme SMS

	EB7GL5Q	EB7PL4	EB7SL4	EB7GL4X	EB6GL4X	EB7GL4	EB6GL4	EB3GL4	EB7L5XD	EB6L5XD	EB7L5D	EB6L5D	EB7L4X	EB7L4	EB7L2
Hauteur nominale en cm	76	76	76	76	60	76	60	38	76	60	76	60	76	76	76
Profiline package de services premium		•													
Electrolux EcoLine		•	•	•	•	•	•								
App Electrolux		•	•	•	•	•	•	•							
BakingCrisp		•													
Fonction de régénération		•													
Taux d'humidité bas		•													
Faire du pain à la vapeur		•													
BakingPlus									•	•	•	•			
Assistant à la cuisson		•	•	•	•	•	•	•							
Thermomètre à aliments		•	•	•	•	•	•	•							
Cuisson à basse température		•	•	•	•	•	•	•							
Chaleur supérieure et inférieure		•	•	•	•	•	•	•	•	•	•	•	•	•	•
Air chaud		•	•	•	•	•	•	•	•	•	•	•	•	•	•
Gril		•	•	•	•	•	•	•	•	•	•	•	•	•	•
Cuisson sur plusieurs niveaux		•	•	•	•	•	•		•	•	•	•	•	•	•
Plaque de cuisson Easy2Clean			•												
Plaque à gâteau extra grand		•	•	•	•	•	•	•	•	•	•	•	•	•	•
Nettoyage à catalytique					•	•			•	•			•		
Tiroir à ustensiles		•	• (chauffant)	• (chauffant)	•	•			•	•	•	•	•	•	•
SoftClosing		•	•	•	•	•	•		•	•	•	•			
Connecteur pour plaques de cuisson autonomes		•	•	•	•	•	•								



EB7GL5QSP



Highlights

- ★ CookSmartTouch avec AI Taste Assist
- ★ Fonctions BakingCrisp
- ★ Assistant à la cuisson
- ★ Thermomètre à aliments
- ★ Cuisson sur plusieurs niveaux

Icônes

Vous trouverez des explications sur les icônes sur la page dépliant au dos du catalogue .



Montage

Construction
Couleur: chrome (CN), noir miroir (SP), blanc (WE), noir (SW)
Dimensions H x L x P, mm
Valeur de raccordement V/A/kW
Prises pour plans de cuisson autonomes

Four encastrable BakingCrisp
SP
757x549x567
400 V 2-3 N/2-3x10, 2-3x16/3,5-10,85

Commande / écran

Écran 8" avec commande tactile intuitive
Écran 4" avec commande tactile intuitive
Sélecteurs escamotables avec crans et écran LED deux couleurs
Sélecteurs escamotables

-
•
-
-

Puissance / équipement

Volume (utile) de l'espace de cuisson L
Classe d'efficacité énergétique A+++ - D
Fonction de régénération pour les repas
Recettes préprogrammées
Mémoire pour programmes personnels
Gril rabattable
Tiroir à ustensiles

71
A++
•
•
•
•
•

Nettoyage

Programme de lavage vapeur
Autonettoyage pyrolytique / catalytique
Plaque de cuisson SwissClean émail

•
-/-
•

Sécurité

Sécurité enfants / SoftClosing
Mémoire en cas de panne de courant (jours)

•/•
3

Accessoires inclus

Plaque de cuisson / plaque de cuisson à bord haut
Plaque de cuisson Easy2Clean
Grille (acier chromé)

1/1
-
1

Peut être équipé d'un dispositif de détournage (en option)W

TRILFSTV

Prix incl. / excl. TVA

2'750 00 / 2'543 95

CAR incl. / excl. TVA

10 81 / 10 00

ProfiLine



EB7PL4CN / SP



EB7SL4CN / SP



EB7GL4XCN / SP



EB6GL4XCN / SP



Highlights

- ★ CookSmartTouch+ avec AI Taste Assist
- ★ Plaque de cuisson Easy2Clean
- ★ Assistant à la cuisson
- ★ Thermomètre à aliments
- ★ Cuisson sur plusieurs niveaux

- ★ CookSmartTouch+ avec AI Taste Assist
- ★ Assistant à la cuisson
- ★ Thermomètre à aliments
- ★ Cuisson sur plusieurs niveaux

- ★ CookSmartTouch avec AI Taste Assist
- ★ Autonettoyage catalytique
- ★ Assistant à la cuisson
- ★ Thermomètre à aliments
- ★ Cuisson sur plusieurs niveaux

- ★ CookSmartTouch avec AI Taste Assist
- ★ Autonettoyage catalytique
- ★ Assistant à la cuisson
- ★ Thermomètre à aliments
- ★ Cuisson sur plusieurs niveaux

Icônes
Vous trouverez des explications sur les icônes sur la page dépliant au dos du catalogue .



Montage

Construction	Four encastrable	Four encastrable
Couleur: chrome (CN), noir miroir (SP), blanc (WE), noir (SW)	CN/SP	CN/SP
Dimensions H x L x P, mm	757 x 549 x 567	757 x 549 x 567
Valeur de raccordement V/A/kW	400 V 2-3 N/2-3x10, 2-3x16/3,5-10,85	400 V 2-3 N/2-3x10, 2-3x16/3,5-10,85
Prises pour plans de cuisson autonomes	•	•
Commande / écran		
Écran 8" avec commande tactile intuitive	•	•
Écran 4" avec commande tactile intuitive	-	-
Sélecteurs escamotables avec crans et écran LED deux couleurs	-	-
Sélecteurs escamotables	-	-
Puissance / équipement		
Volume (utile) de l'espace de cuisson L	71	71
Classe d'efficacité énergétique A+++ - D	A++	A++
Fonction de régénération pour les repas	-	-
Recettes préprogrammées	•	•
Mémoire pour programmes personnels	•	•
Gril rabattable	•	•
Tiroir à ustensiles	• (chauffé)	• (chauffé)
Nettoyage		
Programme de lavage vapeur	-	-
Autonettoyage pyrolytique/catalytique	-/-	-/-
Plaque de cuisson SwissClean émail	•	•
Sécurité		
Sécurité enfants/SoftClosing	•/•	•/•
Mémoire en cas de panne de courant (jours)	3	3
Accessoires inclus		
Plaque de cuisson/plaque de cuisson à bord haut	-/1	1/1
Plaque de cuisson Easy2Clean	1	-
Grille (acier chromé)	1	1
Peut être équipé d'un dispositif de détournage (en option)	TRILFAV (inclus dans la livraison)	TRILFAV
Prix incl. / excl. TVA	3'200 00/2'960 20	2'710 00/2'506 95
CAR incl. / excl. TVA	10 81/10 00	10 81/10 00

Montage

Construction	Four encastrable catalytique	Four encastrable catalytique
Couleur: chrome (CN), noir miroir (SP), blanc (WE), noir (SW)	CN/SP	CN/SP
Dimensions H x L x P, mm	757 x 549 x 567	594 x 549 x 567
Valeur de raccordement V/A/kW	400 V 2-3 N/2-3x10, 2-3x16/3,5-10,85	400 V 2-3 N/2-3x10, 2-3x16/3,5-10,85
Prises pour plans de cuisson autonomes	•	•
Commande / écran		
Écran 8" avec commande tactile intuitive	-	-
Écran 4" avec commande tactile intuitive	•	•
Sélecteurs escamotables avec crans et écran LED deux couleurs	-	-
Sélecteurs escamotables	-	-
Puissance / équipement		
Volume (utile) de l'espace de cuisson L	71	71
Classe d'efficacité énergétique A+++ - D	A++	A++
Fonction de régénération pour les repas	-	-
Recettes préprogrammées	•	•
Mémoire pour programmes personnels	•	•
Gril rabattable	-	-
Tiroir à ustensiles	•	•
Nettoyage		
Programme de lavage vapeur	-	-
Autonettoyage pyrolytique/catalytique	-/-	-/-
Plaque de cuisson SwissClean émail	•	•
Sécurité		
Sécurité enfants/SoftClosing	•/•	•/•
Mémoire en cas de panne de courant (jours)	3	3
Accessoires inclus		
Plaque de cuisson/plaque de cuisson à bord haut	1/1	1/1
Plaque de cuisson Easy2Clean	-	-
Grille (acier chromé)	1	1
Peut être équipé d'un dispositif de détournage (en option)	TRILFAV	TRILFAV
Prix incl. / excl. TVA	2'460 00/2'275 65	2'400 00/2'220 15
CAR incl. / excl. TVA	10 81/10 00	10 81/10 00



EB7GL4CN / SP



EB6GL4CN / SP



Highlights

- ★ CookSmartTouch avec AI Taste Assist
- ★ Assistant à la cuisson
- ★ Thermomètre à aliments
- ★ Cuisson sur plusieurs niveaux

- ★ CookSmartTouch avec AI Taste Assist
- ★ Assistant à la cuisson
- ★ Thermomètre à aliments
- ★ Cuisson sur plusieurs niveaux

Icônes

Vous trouverez des explications sur les icônes sur la page dépliant au dos du catalogue .



Montage

	Four encastrable	Four encastrable
Construction	CN/SP	CN/SP
Couleur: chrome (CN), noir miroir (SP), blanc (WE), noir (SW)		
Dimensions H x L x P, mm	757 x 549 x 567	594 x 549 x 567
Valeur de raccordement V/A/kW	400 V 2-3 N/2-3 x 10, 2-3 x 16/3,5-10,85	400 V 2-3 N/2-3 x 10, 2-3 x 16/3,5-10,85
Prises pour plans de cuisson autonomes	•	•
Commande / écran		
Écran 8" avec commande tactile intuitive	-	-
Écran 4" avec commande tactile intuitive	•	•
Sélecteurs escamotables avec crans et écran LED deux couleurs	-	-
Sélecteurs escamotables	-	-
Puissance / équipement		
Volume (utile) de l'espace de cuisson L	71	71
Classe d'efficacité énergétique A+++ - D	A++	A++
Fonction de régénération pour les repas	-	-
Recettes préprogrammées	•	•
Mémoire pour programmes personnels	•	•
Gril rabattable	•	•
Tiroir à ustensiles	•	-
Nettoyage		
Programme de lavage vapeur	-	-
Autonettoyage pyrolytique/catalytique	-/-	-/-
Plaque de cuisson SwissClean émail	•	•
Sécurité		
Sécurité enfants/SoftClosing	•/•	•/•
Mémoire en cas de panne de courant (jours)	3	3
Accessoires inclus		
Plaque de cuisson/plaque de cuisson à bord haut	1/1	1/1
Plaque de cuisson Easy2Clean	-	-
Grille (acier chromé)	1	1
Peut être équipé d'un dispositif de détournage (en option)	TRILFAV	TRILFAV
Prix incl. / excl. TVA	2'360 00 / 2'183 15	2'300 00 / 2'127 65
CAR incl. / excl. TVA	10 81 / 10 00	10 81 / 10 00

Remarque: lors du remplacement, veuillez respecter les nouvelles valeurs de raccordement. Monophasé 230 V 16 A ou biphasé 400 V 10 A



EB3GL4CN / SP



EB7L5XDSP



EB6L5XDSP



- ★ CookSmartTouch
- ★ Assistant à la cuisson
- ★ Thermomètre à aliments
- ★ Extragrosses Backblech

- ★ Écran LED bicolore
- ★ Chauffe rapide
- ★ Autonettoyage catalytique
- ★ Fonction BakingPlus
- ★ Cuisson sur plusieurs niveaux
- ★ Plaque à gâteau extra grande

- ★ Écran LED bicolore
- ★ Chauffe rapide
- ★ Autonettoyage catalytique
- ★ Fonction BakingPlus
- ★ Cuisson sur plusieurs niveaux
- ★ Plaque à gâteau extra grande



	Four encastrable Compact 38 Hotair	Four encastrable BakingPlus catalytique	Four encastrable BakingPlus catalytique
Construction	CN/SP	SP	SP
Couleur: chrome (CN), noir miroir (SP), blanc (WE), noir (SW)			
Dimensions H x L x P, mm	378 x 549 x 568	757 x 549 x 567	594 x 549 x 567
Valeur de raccordement V/A/kW	230 V/10/2,3, 2,3	400 V 2-3/2-3 x 10/3,5, 3,5	400 V 2-3/2-3 x 10/3,5, 3,5
Prises pour plans de cuisson autonomes	-	-	-
Commande / écran			
Écran 8" avec commande tactile intuitive	-	-	-
Écran 4" avec commande tactile intuitive	•	5 touches tactiles de sélection rapide	5 touches tactiles de sélection rapide
Sélecteurs escamotables avec crans et écran LED deux couleurs	-	• (éclairés)	• (éclairés)
Sélecteurs escamotables	-	-	-
Puissance / équipement			
Volume (utile) de l'espace de cuisson L	43	71	71
Classe d'efficacité énergétique A+++ - D	A+	A+	A+
Fonction de régénération pour les repas	-	-	-
Recettes préprogrammées	•	•	•
Mémoire pour programmes personnels	•	-	-
Gril rabattable	-	-	-
Tiroir à ustensiles	-	•	-
Nettoyage			
Programme de lavage vapeur	-	-	-
Autonettoyage pyrolytique/catalytique	-/-	-/-	-/-
Plaque de cuisson SwissClean émail	•	-	-
Sécurité			
Sécurité enfants/SoftClosing	•/•	•/•	•/•
Mémoire en cas de panne de courant (jours)	3	-	-
Accessoires inclus			
Plaque de cuisson/plaque de cuisson à bord haut	1/-	1/1	1/1
Plaque de cuisson Easy2Clean	-	-	-
Grille (acier chromé)	1	1	1
Peut être équipé d'un dispositif de détournage (en option)	-	TRILFAV	TRILFAV
Prix incl. / excl. TVA	2'200 00 / 2'035 15	2'070 00 / 1'914 90	2'010 00 / 1'859 40
CAR incl. / excl. TVA	10 81 / 10 00	10 81 / 10 00	10 81 / 10 00



EB7L5DSP



EB6L5DSP



EB7L4XCN / WE / SW



EB7L4CN / WE / SW



EB7L2WE / SW

CH

CH

CH

CH

CH

Highlights

- ★ Écran LED bicolore
- ★ Chauffe rapide
- ★ Fonction BakingPlus
- ★ Cuisson sur plusieurs niveaux
- ★ Plaque à gâteau extra grande

- ★ Écran LED bicolore
- ★ Chauffe rapide
- ★ Fonction BakingPlus
- ★ Cuisson sur plusieurs niveaux
- ★ Plaque à gâteau extra grande

- ★ Écran LED bicolore
- ★ Chauffe rapide
- ★ Autonettoyage catalytique
- ★ Cuisson sur plusieurs niveaux
- ★ Plaque à gâteau extra grande

- ★ Écran LED bicolore
- ★ Chauffe rapide
- ★ Cuisson sur plusieurs niveaux
- ★ Plaque à gâteau extra grande

- ★ Cuisson sur plusieurs niveaux
- ★ Plaque à gâteau extra grande

Icônes

Vous trouverez des explications sur les icônes sur la page dépliante au dos du catalogue .



Montage

Construction	Four encastrable BakingPlus	Four encastrable BakingPlus
Couleur: chrome (CN), noir miroir (SP), blanc (WE), noir (SW)	SP	SP
Dimensions H x L x P, mm	757 x 549 x 567	594 x 549 x 567
Valeur de raccordement V/A/kW	400 V 2-3/2-3 x 10/3,5, 3,5	400 V 2-3/2-3 x 10/3,5, 3,5
Prises pour plans de cuisson autonomes	-	-
Commande / écran		
Écran 8" avec commande tactile intuitive	-	-
Écran 4" avec commande tactile intuitive	5 touches tactiles de sélection rapide	5 touches tactiles de sélection rapide
Sélecteurs escamotables avec crans et écran LED deux couleurs	• (éclairés)	•
Sélecteurs escamotables	-	-
Puissance / équipement		
Volume (utile) de l'espace de cuisson L	71	71
Classe d'efficacité énergétique A+++ - D	A+	A+
Fonction de régénération pour les repas	-	-
Recettes préprogrammées	•	•
Mémoire pour programmes personnels	-	-
Gril rabattable	•	•
Tiroir à ustensiles	•	-
Nettoyage		
Programme de lavage vapeur	-	-
Autonettoyage pyrolytique/catalytique	-/-	-/-
Plaque de cuisson SwissClean émail	•	•
Sécurité		
Sécurité enfants/SoftClosing	•/•	•/•
Mémoire en cas de panne de courant (jours)	-	-
Accessoires inclus		
Plaque de cuisson/plaque de cuisson à bord haut	1/1	1/1
Plaque de cuisson Easy2Clean	-	-
Grille (acier chromé)	1	1
Peut être équipé d'un dispositif de détournage (en option)	TRILFAV	TRILFAV
Prix incl. / excl. TVA	1'965 00/1'817 75	1'905 00/1'762 25
CAR incl. / excl. TVA	10 81/10 00	10 81/10 00

Construction	Four encastrable catalytique	Four encastrable	Four encastrable
Couleur: chrome (CN), noir miroir (SP), blanc (WE), noir (SW)	CN/WE/SW	CN/WE/SW	WE/SW
Dimensions H x L x P, mm	757 x 549 x 567	757 x 549 x 567	757 x 549 x 567
Valeur de raccordement V/A/kW	400 V 2-3/2-3 x 10/3,5, 3,5	400 V 2-3/2-3 x 10/3,5, 3,5	400 V 2-3/2-3 x 10/3,5, 3,5
Prises pour plans de cuisson autonomes	-	-	-
Commande / écran			
Écran 8" avec commande tactile intuitive	-	-	-
Écran 4" avec commande tactile intuitive	5 touches tactiles de sélection rapide	5 touches tactiles de sélection rapide	-
Sélecteurs escamotables avec crans et écran LED deux couleurs	•	•	-
Sélecteurs escamotables	-	-	•
Puissance / équipement			
Volume (utile) de l'espace de cuisson L	71	71	71
Classe d'efficacité énergétique A+++ - D	A+	A+	A+
Fonction de régénération pour les repas	-	-	-
Recettes préprogrammées	•	•	-
Mémoire pour programmes personnels	-	-	-
Gril rabattable	-	•	•
Tiroir à ustensiles	•	•	•
Nettoyage			
Programme de lavage vapeur	-	-	-
Autonettoyage pyrolytique/catalytique	-/•	-/-	-/-
Plaque de cuisson SwissClean émail	-	•	•
Sécurité			
Sécurité enfants/SoftClosing	•/-	•/-	-/-
Mémoire en cas de panne de courant (jours)	-	-	-
Accessoires inclus			
Plaque de cuisson/plaque de cuisson à bord haut	2/-	2/-	2/-
Plaque de cuisson Easy2Clean	-	-	-
Grille (acier chromé)	1	1	1
Peut être équipé d'un dispositif de détournage (en option)	TRILFAV	TRILFAV	TRILFAV
Prix incl. / excl. TVA	1'895 00/1'753 00	1'790 00/1'655 85	1'605 00/1'484 75
CAR incl. / excl. TVA	10 81/10 00	10 81/10 00	10 81/10 00

Cuisiner de manière flexible et rapide avec le micro-ondes combiné encastrable



Les nouveaux fours micro-ondes de la CompactLine réunissent four et micro-ondes en un seul appareil pour une flexibilité maximale. Grâce à une puissance micro-ondes améliorée, un espace de cuisson plus grand et un thermomètre alimentaire intégré, vos plats seront encore plus réussis. Pour les petits espaces, la version Compact 38 existe soit en four-micro-ondes, soit en micro-ondes-gril pour décongeler, cuire et gratiner.



CombiQuick fonction

Le micro-ondes combiné Compact 45 avec fonction CombiQuick est conçu pour préparer vos plats préférés en une fraction du temps nécessaire aux fours traditionnels.



Fonction micro-ondes

La fonction micro-ondes permet de réchauffer, décongeler ou préparer des plats rapidement et sans effort.



Micro-ondes + grill

Avec la fonction combinée micro-ondes et grill, obtenez des résultats savoureux plus rapidement. Avec le micro-ondes et grill Solo, les plats sont cuits en un tournemain et développent une belle croûte.



EB6PL70KSP | EB4PL90KSP | VAC140PL

ProfiLine



EB4PL90KCN / SP



EB4SL90KCN / SP



Highlights

- ★ CookSmartTouch+
- ★ Assistant à la cuisson
- ★ Programmes combi avec micro-ondes et modes de chauffage traditionnels
- ★ Thermomètre à aliments
- ★ Plaque à gâteau extra grande

- ★ CookSmartTouch+
- ★ Assistant à la cuisson
- ★ Programmes combi avec micro-ondes et modes de chauffage traditionnels
- ★ Thermomètre à aliments
- ★ Plaque à gâteau extra grande

Icônes

Vous trouverez des explications sur les icônes sur la page dépliant au dos du catalogue.



Montage

	Compact 45 Micro-ondes combiné	Compact 45 Micro-ondes combiné
Construction	CN/SP	CN/SP
Couleur: chrome (CN), noir miroir (SP)	CN/SP	CN/SP
Dimensions H x L x P, mm	456 x 596 x 570	456 x 596 x 570
Valeur de raccordement 400V V/A/kW	400 V 2 N/2x10/3,0	400 V 2 N/2x10/3,0
Valeur de raccordement 230V V/A/kW	230 V/1x16/3,0	230 V/1x16/3,0
Commande / écran		
Écran 8" avec commande tactile intuitive	•	•
Écran 4" avec commande tactile intuitive	-	-
Sélecteurs escamotables	-	-
Puissance / équipement		
Volume (utile) de l'espace de cuisson L	44	44
Puissance micro-ondes maximale W	1000	1000
Niveaux de puissance du microondes	10	10
Programmes spéciaux	•	•
Recettes préprogrammées	•	•
Mémoire pour programmes personnels	•	•
Nettoyage		
Plaque de cuisson SwissClean émail	•	•
Sécurité		
Sécurité enfants	•	•
Mémoire en cas de panne de courant (jours)	3	3
Accessoires inclus		
Plateau micro-ondes/en verre/tournant	1/-/-	1/-/-
Grille (chromée)/Support grille	1/-	1/-
Plaque de cuisson/plaque de cuisson à bord haut	-/1	1/1
Plaque de cuisson Easy2Clean	1	-
Prix incl. / excl. TVA	3'030 00/2'802 95	2'670 00/2'469 95
CAR incl. / excl. TVA	10 81/10 00	10 81/10 00

Remarque: lors du remplacement, veuillez respecter les nouvelles valeurs de raccordement. Monophasé 230 V 16 A ou biphasé 400 V 10 A

Remarque: Prêt à brancher, type 12

Remarque: lors du remplacement, veuillez respecter les nouvelles valeurs de raccordement. Monophasé 230 V 16 A ou biphasé 400 V 10 A



EB4GL90KCN / SP



EB3GL90KCN / SP



EB3GL90CN / SP



EB4L90SP



EB3GL9KCN / SP



Highlights

- ★ CookSmartTouch
- ★ Assistant à la cuisson
- ★ Programmes combinés avec micro-ondes et modes de cuisson traditionnels
- ★ Thermomètre à aliments
- ★ Plaque à gâteau extra grande

- ★ CookSmartTouch
- ★ Assistant à la cuisson
- ★ Programmes combinés avec micro-ondes et modes de cuisson traditionnels
- ★ Thermomètre à aliments

- ★ CookSmartTouch
- ★ Assistant à la cuisson
- ★ Micro-ondes et grill combiné
- ★ Plaque tournante XXL

- ★ Écran LED bicolore
- ★ Micro-ondes et grill combiné
- ★ Plaque tournante XXL

- ★ CookSmartTouch
- ★ Assistant à la cuisson
- ★ Programmes combinés avec micro-ondes et modes de cuisson traditionnels
- ★ Thermomètre à aliments

Icônes

Vous trouverez des explications sur les icônes sur la page dépliant au dos du catalogue.



Montage

Construction	Compact 45 Micro-ondes combiné	Compact 38 Micro-ondes combiné
Couleur: chrome (CN), noir miroir (SP)	CN/SP	CN/SP
Dimensions H x L x P, mm	456 x 596 x 570	388 x 596 x 568
Valeur de raccordement 400V V/A/kW	400 V 2 N/2 x 10/3,0	400V 2N/2 x 10/3,0
Valeur de raccordement 230V V/A/kW	230 V/1 x 16/3,0	230V/1 x 16/3,0
Commande / écran		
Écran 8" avec commande tactile intuitive	-	-
Écran 4" avec commande tactile intuitive	•	•
Sélecteurs escamotables	-	-
Puissance / équipement		
Volume (utile) de l'espace de cuisson L	44	42
Puissance micro-ondes maximale W	1000	1000
Niveaux de puissance du microondes	10	10
Programmes spéciaux	•	•
Recettes préprogrammées	•	•
Mémoire pour programmes personnels	•	•
Nettoyage		
Plaque de cuisson SwissClean émail	•	•
Sécurité		
Sécurité enfants	•	•
Mémoire en cas de panne de courant (jours)	3	3
Accessoires inclus		
Plateau micro-ondes/en verre/tournant	1/-/-	1/-/-
Grille (chromée)/Support grille	1/-	1/-
Plaque de cuisson/plaque de cuisson à bord haut	1/1	1/-
Plaque de cuisson Easy2Clean	-	-
Prix incl. / excl. TVA	2'190 00/2'025 90	2'410 00/2'229 40
CAR incl. /excl. TVA	10 81/10 00	10 81/10 00
Informations		

Construction	Compact 38 Micro-ondes/grill	Compact 45 Micro-ondes combiné	Compact 45 Micro-ondes combiné
Couleur: chrome (CN), noir miroir (SP)	CN/SP	SP	CN/SP
Dimensions H x L x P, mm	388 x 596 x 568	456 x 596 x 570	378 x 549 x 568
Valeur de raccordement 400V V/A/kW	-	-	400V 2N/2 x 10/3,0
Valeur de raccordement 230V V/A/kW	230 V/10/2,3	230 V/10/2,1	230V/1 x 16/3,0
Commande / écran			
Écran 8" avec commande tactile intuitive	-	-	-
Écran 4" avec commande tactile intuitive	•	5 Kurzwahl-Touch-Tasten	•
Sélecteurs escamotables	-	• (beleuchtet)	-
Puissance / équipement			
Volume (utile) de l'espace de cuisson L	42	44	42
Puissance micro-ondes maximale W	1000	1000	1000
Niveaux de puissance du microondes	10	10	10
Programmes spéciaux	-	•	•
Recettes préprogrammées	•	•	•
Mémoire pour programmes personnels	•	•	•
Nettoyage			
Plaque de cuisson SwissClean émail	•	•	•
Sécurité			
Sécurité enfants	•	•	•
Mémoire en cas de panne de courant (jours)	3	-	3
Accessoires inclus			
Plateau micro-ondes/en verre/tournant	-/-/1	-/-/1	1/-/-
Grille (chromée)/Support grille	-/1	-/1	1/-
Plaque de cuisson/plaque de cuisson à bord haut	-	-	1/-
Plaque de cuisson Easy2Clean	-	-	-
Prix incl. / excl. TVA	1'800 00/1'665 10	1'495 00/1'383 00	2'410 00/2'229 40
CAR incl. /excl. TVA	10 81/10 00	10 81/10 00	10 81/10 00
Informations			
	Disponible à partir de l'été 2026		

Remarque:
Prêt à brancher, type 12

Remarque:
Prêt à brancher, type 12

Référence:
EB3GL9CN = 944005231

Référence:
EB3GL9SP = 944005234



EB3GL9CN / SP

New CH

EB3GL9CN / SP (Modèle précédent)

CH

Highlights

- ★ CookSmartTouch
- ★ Assistant à la cuisson
- ★ Micro-ondes et gril combiné
- ★ Plaque tournante XXL

- ★ Écran avec symboles et affichage texte
- ★ Recettes préprogrammées
- ★ Micro-ondes et gril combiné

Icônes

Vous trouverez des explications sur les icônes sur la page dépliant au dos du catalogue.



Montage

	Compact 38 Micro-ondes/gril CN/SP	Compact 38 Micro-ondes/gril CN/SP
Construction	Compact 38 Micro-ondes/gril CN/SP	Compact 38 Micro-ondes/gril CN/SP
Couleur: chrome (CN), noir miroir (SP)	CN/SP	CN/SP
Dimensions H x L x P, mm	378 x 549 x 568	378 x 549 x 568
Valeur de raccordement 400V V/A/kW	-	-
Valeur de raccordement 230V V/A/kW	230 V/10/2,3	230 V/10/2,3
Commande / écran		
Écran 8" avec commande tactile intuitive	-	-
Écran 4" avec commande tactile intuitive	•	-
Sélecteurs escamotables	-	-
Puissance / équipement		
Volume (utile) de l'espace de cuisson L	42	33
Puissance micro-ondes maximale W	1000	1000
Niveaux de puissance du microondes	10	10
Programmes spéciaux	-	-
Recettes préprogrammées	•	•
Mémoire pour programmes personnels	•	•
Nettoyage		
Plaque de cuisson SwissClean émail	•	•
Sécurité		
Sécurité enfants	•	•
Mémoire en cas de panne de courant (jours)	3	7
Accessoires inclus		
Plateau micro-ondes/en verre/tournant	-/-/1	-/1/-
Grille (chromée)/Support grille	-/1	-/1
Plaque de cuisson/plaque de cuisson à bord haut	-	-
Plaque de cuisson Easy2Clean	-	-
Prix incl. / excl. TVA	1'800.00/1'665.10	1'755.00/1'623.50
CAR incl. /excl. TVA	10.81/10.00	10.81/10.00
Informations	Disponible à partir de l'été 2026	Modèle précédent - jusqu'à épuisement des stocks

Le micro-ondes autonome au design moderne

Nos fours à micro-ondes indépendants sont dotés d'un design moderne et d'une plus grande capacité dans un espace plus réduit. Grâce à la technologie Inverter, les plats sont réchauffés ou cuits de manière uniforme, encore plus efficace sur le plan énergétique et plus silencieuse.



FMW25EMGMS

FS



FMW29EMGSW

FS

Highlights

- ★ Cuisson plus rapide et chauffage homogène grâce à la technologie Inverter
- ★ Moins de bruit et une consommation d'énergie améliorée
- ★ Cuisson saine avec un set de cuisson à la vapeur
- ★ Design modernisé et lignes épurées
- ★ Plus grandes capacités sur une surface de plan de travail plus petite

- ★ Cuisson plus rapide et chauffage homogène grâce à la technologie Inverter
- ★ Moins de bruit et une consommation d'énergie améliorée
- ★ Cuisson saine avec un set de cuisson à la vapeur
- ★ Design modernisé et lignes épurées
- ★ Plus grandes capacités sur une surface de plan de travail plus petite

Montage

	Micro-ondes indépendant MS	Micro-ondes indépendant SW
Construction	Micro-ondes indépendant MS	Micro-ondes indépendant SW
Couleur: titanium (MS), noir (SW)	MS	SW
Dimensions H x L x P, mm	280 x 469 x 348	290 x 495 x 370
Valeur de raccordement V/A/W	230 V/10/1350	230 V/10/1350
Charnière de porte à gauche	•	•
Commande / écran		
Commande électronique par bouton rotatif / Touch	• / -	• / •
Écran avec chiffres et symboles	•	•
Fin du temps de cuisson avec signal sonore	•	•
Mécanisme d'ouverture de porte: Push	•	•
Affichage de l'heure	•	•
Puissance / équipement		
Espace de cuisson, laqué, éclairé L	25	29
Puissance micro-ondes maximale W	900	900
Niveaux de puissance micro-ondes nombre/W	7/90-900	10/90-900
Puissance gril à quartz W	1000	1000
Technologie Inverter	•	•
3 niveaux micro-ondes-gril	•	•
Plaque tournante en verre Ø cm	28,8	28,8
Programme automatique de décongélation en fonction du temps ou du poids	•	•
Démarrage rapide	•	•
Minuterie jusqu'à 90 minutes	•	•
Minuteur	•	•
Mode éco (pour économiser l'énergie)	•	•
Sécurité		
Sécurité enfants	•	•
Accessoires inclus		
Plateau tournant/grille/set cuisson vapeur	1/1/1	1/1/1
Prix incl. / excl. TVA	495.00/457.90	545.00/504.15
CAR incl. /excl. TVA	3.36 / 3.11	3.36 / 3.11



Ce set cuisson vapeur est fourni gratuitement avec chaque micro-ondes.

Appareils compacts pour une utilisation optimale de l'espace dans votre cuisine

Nous vous conseillerons avec plaisir

Vous souhaitez trouver la meilleure combinaison aux dimensions idéales pour votre cuisine, mais vous avez un doute? Vous pouvez à tout moment compter sur le conseil professionnel d'Electrolux. Nos conseillers connaissent à la perfection toutes les possibilités.

La situation d'installation devrait être adaptée à vos et peut donc varier d'une situation à l'autre. Les combinaisons présentées ici peuvent différer.

Combinaisons possibles d'appareils EURO



Appareil compact avec tiroir de mise sous vide

Compact 45 ProfiSteam EB4PL70K, Tiroir de mise sous vide ProfiLine VAC140PL ou Tiroir chauffant WS140SL.



Deux appareils juxtaposés

Micro-ondes combiné Compact 45 EB4PL90K, Cave à vin WK4PL10.



Deux + Deux appareils juxtaposés

Compact 45 ProfiSteam EB4SL70KCN + Tiroir de mise sous vide ProfiLine VAC140PL, Machine à café ESP4SL10CN + Tiroir chauffant WS140SL.



Combinaison, mais également solution de remplacement

Micro-ondes combiné Compact 38 EB3GL90K ou Compact 38 ProfiSteam EB3GL90K, BakingCrisp EB6GL50Q.



Deux appareils superposés

Compact 45 Pyrolyt EB4PL80D ou Compact 45 EB4SL50D, Compact 45 ProfiSteam EB4PL70K ou Compact 45 CombiSteam EB4SL70K.



Trois appareils superposés

Compact 45 Pyro EB4PL80D, Compact 45 ProfiSteam Steamify® EB4PL70KSP, Tiroir pour accessoires ZS70GL.

Combinaisons possibles d'appareils SMS



Appareil compact avec four

Micro-ondes combiné Compact 38 EB3GL9K ou Compact 38 micro-ondes grill EB3GL9, Profi Steam EB7SL7K.



Appareil compact avec four

Compact 38 ProfiSteam EB3GL7K ou Compact 38 micro-ondes combiné EB3GL9K, four encastrable EB6GL4X.



Deux appareils installés côte à côte

Compact 38 four EB3GL4, Compact 38 ProfiSteam EB3GL7K.



Deux appareils superposés

Micro-ondes combiné Compact 38 EB3GL9K, Compact 38 ProfiSteam EB3GL7K.



Trois appareils superposés

Micro-ondes combiné Compact 38 EB3GL9K, Compact 38 CombiSteam EB3GL7K, Compact 38 four EB3GL4.



Appareil compact avec tiroir chauffant

Compact 38 ProfiSteam EB3GL7K, tiroir chauffant WS21SL.

La machine à café complète votre cuisine

Sélecteur rotatif

Faites votre choix à l'aide du sélecteur rotatif parmi une multitude de possibilités sur l'écran coloré. Espresso, cappuccino et bien d'autres... dégustez votre boisson préférée, préparée avec professionnalisme.

Fonction arôme

Grâce à la fonction de sélection de la quantité et des arômes, indiquez l'intensité du café que vous souhaitez. Il vous suffit d'appuyer sur un bouton pour obtenir une tasse corsée le matin ou un café doux le soir.

Fonction quantité de lait


Il vous suffit d'appuyer sur un bouton pour indiquer la quantité de lait que vous souhaitez ajouter à votre boisson chaude préférée.

Fonction MultiCup

Préparez jusqu'à six tasses simplement et rapidement grâce la fonction MultiCup.

Buse vapeur haute pression

Garantit une mousse de lait parfaite pour vos boissons chaudes préférées.



ESP4SLI0SP/CN



Highlights

- ★ Machine à café professionnelle
- ★ Fonction arôme
- ★ Fonction quantité de lait
- ★ Fonction MultiCup
- ★ Générateur de mousse à haute pression

Montage

Construction Machine à café encastrable
Couleur: chrome (CN), noir miroir (SP)
Dimensions H x L x P, mm: 455 x 596 x 361
Valeur de raccordement V/A/kW: 230 V/10/1,35

Commande / écran

Commande par bouton rotatif
Langue de l'écran programmable
Touche favoris
Éclairage LED

Puissance / équipement

Classes d'efficacité énergétique: A
Broyeur conique intégré, finesse de moulure réglable sur 13 niveaux
Capacité du réservoir de café en grains: 400 g
Ouverture de remplissage pour deuxième variété de café moulu
Capacité du réservoir à eau en l: 2,5 (amovible par l'avant)
Capacité du récipient à marc, 14 unités
Programme automatique de nettoyage et de détartrage
Réglage de la dureté de l'eau
Pression de la pompe: 15 bars

Préparation de boissons

Préparation automatique de cappuccino, Flat White et Latte Macchiato avec générateur de mousse de lait intégré
Différentes tailles de tasses au choix:
bec d'écoulement réglable en hauteur (8,5-14 cm) pour tasses allant de l'espresso au café latte
Sélection tasses: 1 - 2
Degrés d'intensité du café, de doux à corsé: 5
Nombre de niveaux pour la température du café: 5
Eau chaude, différentes températures sélectionnables

Accessoires inclus

Réservoir de lait 0,5 l
Cuillère doseuse

Prix incl. / excl. TVA 3'650.00 / 3'376.50

CAR incl. / excl. TVA 6.01 / 5.56

Informations: Special Product



ESP4SLSP | WS140SL

La cave à vin ProfiLine: Le complément idéal



Complétez votre cuisine avec une cave à vin haut de gamme.

Plus d'informations dans le chapitre Réfrigération / congélation.




Le tiroir à accessoires pour un rangement optimal

Tiroir pour accessoires du même design que les autres éléments de la cuisine

Rangez vos accessoires de four, comme les plaques et les grilles, dans le tiroir pratique plutôt que dans l'espace de cuisson du four. Le tout avec le tiroir à accessoires qui s'intègre parfaitement au design Electrolux des autres appareils de cuisine.



ZS70GL



ZS140GL



ZS70GL



Highlights	ZS140GL	ZS70GL
Highlights	<ul style="list-style-type: none"> ★ Système push/pull sans poignée ★ Idéal pour montage sous le four Compact 45 	<ul style="list-style-type: none"> ★ Système push/pull sans poignée ★ Idéal pour montage sous les fours combinés Compact ★ Idéal pour le marché de remplacement: échange en combinaison avec 2 fours Compact 45
Montage	Encastrement de tiroir d'accessoires	Encastrement de tiroir d'accessoires
Construction	La version est utilisée pour les couleurs de l'appareil chrome (CN) et noir miroir (SP)	La version est utilisée pour les couleurs de l'appareil chrome (CN) et noir miroir (SP)
Couleur		
Dimensions	H x L x P, mm 139 x 596 x 526	70 x 596 x 526
Commande / écran		
Système push, pull, sans poignée	•	•
Puissance / équipement		
Rail télescopique entièrement amovible	•	•
Prix incl. / excl. TVA	745 00 / 689 20	645 00 / 596 65
CAR incl. / excl. TVA	-	-
Informations	Special Product	Special Product

Pas un tiroir de mise sous vide ordinaire – tiroir Gourmet d'Electrolux

Unique sur le marché

Découvrez le tiroir de mise sous vide avec des fonctions innovantes et une commande tactile intuitive avec écran couleur. En plus des fonctions prisées telles que la mise sous vide et la marinade, il offre désormais des programmes supplémentaires pour passer à un niveau supérieur en cuisine. La commande moderne vous guide pas à pas à travers les programmes.



Les fonctions les plus populaires:



Fonction de mise sous vide

Ce dispositif professionnel de mise sous vide permet d'obtenir un vide de 99,9%, c'est-à-dire une cuisson SousVide parfaite. Même les sauces peuvent être mises sous vide. La mise sous vide est également idéale pour la congélation ou la mise en conserve des aliments. Même la fermeture des verres les plus petits est un jeu d'enfant.



Fonction marinade

Avec la fonction marinade, inutile d'attendre des heures, votre marinade est prête en un clin d'œil. Il suffit de placer la viande avec la marinade dans le tiroir de mise sous vide, sur une assiette, et d'appuyer sur la touche. Démarrer la fonction marinade une succession d'étapes de dépression permet d'imprégner les aliments en profondeur. En un rien de temps, la viande est prête pour le grill. Ou bien le poisson, car il en va de même pour les aliments plus fragiles. Un vrai plaisir créatif: inventer sa propre marinade, faire mariner rapidement – et savourer!



Les fonctionnalités:

Attendrir

Attendrissez votre viande sur simple pression de bouton avant la cuisson.

Infusion à froid

Extraire les meilleurs arômes en faisant tremper les ingrédients dans un liquide. Idéal pour les huiles, les vinaigres, cold brew coffee ou les thés.

Nettoyage des coquillages

Cette fonction permet de nettoyer les coquillages avant la cuisson.

Mise sous vide de récipients/bouteilles

Refermez les bocaux avec le couvercle twist-off ou les bouteilles ouvertes avec l'accessoire du tuyau.

Intégration parfaite

Notre tiroir de mise sous vide est également disponible sous forme de tiroir entièrement intégré VAC140PLV. Intégration harmonieuse dans votre cuisine.



ProfiLine



VAC140PL | VAC140PLV



Highlights

- ★ Système de chambre professionnel pour la mise des denrées alimentaires
- ★ Fonction marinade exclusive
- ★ Refermer des sachets et des petits bocaux avec couvercle
- ★ Package sans souci ProfiLine
- ★ Idéal pour un encastrement sous le four Compact 45 ou sous le plan de travail
- ★ Commande tactile intuitive avec écran TFT



Montage

Construction Encastrement de tiroir de mise SousVide

Couleur: chrome et noir miroir | entièrement intégré

Dimensions H x L x P, mm: 139 x 596 x 516

Puissance connectée V/A/kW:

230 V (câble de raccordement avec fiche) / 10 / 1,15

Tiroir sans poignée système push / pull

Commande / écran

Écran TFT avec commande assistée

Puissance / équipement

Dimensions de la chambre H x L x P, mm: 72 x 408 x 276

(convient pour 1/2 *GN)

Matériau de la chambre: acier inox

Puissance de pompe m³/h: 3

Nombre de programmes: 10

Nombre de niveaux de mise sous vide:

selon le type d'aliment (5) et le type de sachet (3)

Options de soudage:

selon le type de sachet (3)

Raccordement pour mise sous vide externe

Glissières télescopiques

Utilisations

Mettre sous vide

Mariner

Refermer des bocaux et de bouteilles

Refermez les sachets - entièrement compatible avec les récipients en verre (EVGB1).

Adoucir

Faire bouillir à froid

Nettoyer les moules

Faire infuser

Accessoires inclus

Manchon de raccordement pour mise sous vide externe

1 set de sachets de mise sous vide

(résistants à la cuisson et à la congélation)

Prix incl. / excl. TVA: 2'990.00 / 2'765.95

2'890.00 / 2'673.45

CAR incl. / excl. TVA: 10.81 / 10.00

Informations: Special Product

Le tiroir chauffant

Le tiroir chauffant d'Electrolux est le compagnon idéal pour votre four: parfait pour maintenir des plats au chaud et préchauffer de la vaisselle, mais aussi pour faire lever de la pâte ou cuire à basse température.



	WS140SL	WS200SL	WS290SLCN / SP
Highlights	<ul style="list-style-type: none"> ★ Ecran tactile avec minuterie et départ différé ★ Pour cuire à basse température et décongeler des plats ★ Système push/pull sans poignée ★ Idéal pour montage sous le four Compact 45 	<ul style="list-style-type: none"> ★ Ecran tactile avec minuterie et départ différé ★ Pour cuire à basse température et décongeler des plats ★ Système push/pull sans poignée ★ Idéal pour montage sous le four Compact 38 	<ul style="list-style-type: none"> ★ Ecran tactile avec minuterie et départ différé ★ Pour cuire à basse température et décongeler des plats ★ Avec poignée à barre design ★ Idéal pour encastrement sous le four
 Icônes Vous trouverez des explications sur les icônes sur la page dépliant au dos du catalogue .			

	WS16SL	WS21SL
Highlights	<ul style="list-style-type: none"> ★ Ecran tactile avec minuterie et départ différé ★ Cuisez à basse température et faites décongeler vos plats en toute simplicité ★ Système push/pull sans poignée ★ Idéal pour montage sous le four 	<ul style="list-style-type: none"> ★ Ecran tactile avec minuterie et départ différé ★ Cuisez à basse température et faites décongeler vos plats en toute simplicité ★ Système push/pull sans poignée ★ Idéal pour montage sous le four Compact 38

Montage	WS140SL	WS200SL	WS290SLCN / SP
Construction	Tiroir chauffant encastré	Tiroir chauffant encastré	Tiroir chauffant encastré
La version est utilisée pour les couleurs chrome (CN) et miroir (SP)	•	•	CN/SP
Dimensions H x L x P, mm	136 x 596 x 521	201 x 596 x 553	293 x 596 x 553
Valeur de raccordement (câble de raccord avec prise) V/A/kW	230 V/10/0,52	230 V/10/0,55	230 V/10/0,55
Commande / écran			
Commande Touch	•	•	•
Écran à LED blanc	•	•	•
Programmation de fin/ minuterie	•/•	•/•	•/•
Tiroir sans poignée système push/pull/ poignée à barre	•/-	•/-	-/•
Régulation électronique de la température électronique en degrés: 30 - 80 °C	•	•	•
Équipement			
Capacité (nombre de vaisselle par personne)	6	8	12
Rail télescopique entièrement amovible	•	•	•
Soufflante à air chaud	•	•	•
Utilisations			
Décongeler/faire lever la pâte	•/•	•/•	•/•
Réchauffer vaisselle et plats	•	•	•
Cuisson à basse température	•	•	•
Accessoires inclus			
Fond en verre/ grille	•/-	•/-	•/•
Tapis antidérapant	•	•	•
Prix incl. / excl. TVA	1'280 00/ 1'184 10	1'390 00/1'285 85	1'430 00/1'322 85
CAR incl. / excl. TVA	8 12/ 7 51	8 12/ 7 51	10 81/10 00
Informations	Special Product	Special Product	Special Product

Montage	WS16SL	WS21SL
Construction	Tiroir chauffant encastré	Tiroir chauffant encastré
La version est utilisée pour les couleurs chrome (CN) et miroir (SP)	•	•
Dimensions H x L x P, mm	163 x 549 x 521	216 x 549 x 553
Valeur de raccordement (câble de raccord avec prise) V/A/kW	230 V/10/0,52	230 V/10/0,55
Commande / écran		
Commande Touch	•	•
Écran à LED blanc	•	•
Programmation de fin/ minuterie	•/•	•/•
Tiroir sans poignée système push/pull/ poignée à barre	•/-	•/-
Régulation électronique de la température électronique en degrés: 30 - 80 °C	•	•
Équipement		
Capacité (nombre de vaisselle par personne)	6	8
Rail télescopique entièrement amovible	•	•
Soufflante à air chaud	•	•
Utilisations		
Décongeler/faire lever la pâte	•/•	•/•
Réchauffer vaisselle et plats	•	•
Cuisson à basse température	•	•
Accessoires inclus		
Fond en verre/ grille	•/-	•/-
Tapis antidérapant	•	•
Prix incl. / excl. TVA	1'310 00/1'211 85	1'390 00/1'285 85
CAR incl. / excl. TVA	8 12/ 7 51	8 12/ 7 51
Informations	Special Product	Special Product



Gardez les plats au chaud

Réchauffez des repas et chauffez vos assiettes avec le tiroir chauffant. Ainsi, vous pouvez accorder toute votre attention à vos convives, en sachant que le repas délicieux est prêt .



Boulangier professionnel

Utilisez le tiroir chauffant pour faire lever la pâte comme un boulanger professionnel . Il offre les conditions idéales pour obtenir des pains d'une texture parfaites .



Décongélation

Réglez la température du tiroir chauffant afin de décongeler lentement n'importe quel plat ou ingrédient .Les saveurs et les textures restent intactes si bien que vos plats seront toujours délicieux .



Écran tactile

Sélectionnez simplement la température, réglez la minuterie ou la fin de la cuisson et votre tiroir chauffant s'occupe du reste . La lampe de contrôle vous indique toujours si l'appareil est allumé ou éteint .



Cuisson à basse température

Dans le tiroir chauffant, vous pouvez cuire les aliments à basse température pour préserver toutes les saveurs .Vous pouvez ainsi utiliser votre four pour autre chose .

Cuisinière encastrable: la combinaison cuisinière-plan de cuisson peu encombrante

Tradition et innovation en parfaite harmonie

Vous appréciez le côté classique du bouton rotatif de commande, mais pour vos plans de cuisson à induction, pas question de renoncer au mode de chauffage le plus innovant et le plus pratique. Retrouvez les cuisinières compatibles EH6L40Y, EH6L80Y, EH7L4Y et EH7K1Y avec le GK581 aux pages 75 et 80. Particulièrement adapté également pour remplacer votre four et plan de cuisson.



EH6L40YCN



Sélecteurs escamotables

Ergonomiques et parfaitement pensés, le régulateur d'énergie et les sélecteurs, destiné aux zones de cuisson et au four, permet une utilisation simple et intuitive du four et des plans de cuisson. Les symboles se trouvent directement sur le bouton rotatif pour un design intemporel. Fonctions et réglages s'affichent très lisiblement.



BakingPlus

Une légère humidification des aliments à cuire peut faire toute la différence. Versez 100 ml d'eau dans la cavité au fond de l'appareil et sélectionnez le mode BakingPlus avec le sélecteur de commande. Grâce à un élément chauffant situé au bas de l'espace de cuisson, l'eau s'évapore lors des 10 à 15 premières minutes. Le résultat est stupéfiant - vos pains n'ont jamais été aussi brillants et croustillants!



Technique à pyrolyse

Le modèle FEH6LV702 dispose du nettoyage par pyrolyse. Cette technologie d'autonettoyage est activée en recourant à une très haute température qui transforme la graisse et les résidus alimentaires en cendres. Vous pouvez ainsi nettoyer les résidus dans le four avec un simple chiffon humide.

Vous pouvez désormais commander le plan de cuisson à induction directement depuis la cuisinière.

Retrouvez les cuisinières compatibles à partir de la page 81.

Aperçu de nos cuisinières encastrables selon la norme EURO

	EH6GL40X	EH6L80	EH6L80Y (230V)	EH6L50D	EH6L40X	EH6L40	EH6L40Y (230V)	EH6L20	EH6K10
Hauteur nominale en cm	60	60	60	60	60	60	60	60	60
Nombre de zones de cuisson	4	4	4	4	4	4	4	4	4
Assistant à la cuisson	•								
Thermomètre à aliments	•								
Cuisson à basse température	•								
BakingPlus				•					
Air chaud	•	•	•	•	•	•	•	•	
Cuisson sur plusieurs niveaux	•	•	•	•	•	•	•	•	
Chaleur supérieure et inférieure	•	•	•	•	•	•	•	•	•
Gril	•	•	•	•	•	•	•	•	•
Plaque à gâteau extra grand	•	•	•	•	•	•	•	•	•
Nettoyage à catalytique	•				•				
Nettoyage à pyrolytique		•	•						
Sélecteurs escamotable	•	•	•	•	•	•	•	•	•



EH6GL40XCN / SP



EH6L80SP / SW



EH6L80YSW (230V)



EH6L50DSP



EH6L40XCN / WE / SW



Highlights

- ★ CookSmartTouch avec AI Taste Assist
- ★ Autonettoyage catalytique
- ★ Assistant à la cuisson
- ★ Thermomètre à aliments
- ★ Cuisson sur plusieurs niveaux
- ★ Plaque à gâteau extra grande

- ★ Écran LED bicolore
- ★ Chauffe rapide
- ★ Autonettoyage pyrolytique
- ★ Cuisson sur plusieurs niveaux
- ★ Plaque à gâteau extra grande

- ★ Écran LED bicolore
- ★ Chauffe rapide
- ★ Autonettoyage pyrolytique
- ★ Cuisson sur plusieurs niveaux
- ★ Plaque à gâteau extra grande

- ★ Écran LED bicolore
- ★ Chauffe rapide
- ★ Fonction BakingPlus
- ★ Cuisson sur plusieurs niveaux
- ★ Plaque à gâteau extra grande

- ★ Écran LED bicolore
- ★ Chauffe rapide
- ★ Autonettoyage catalytique
- ★ Cuisson sur plusieurs niveaux
- ★ Plaque à gâteau extra grande

Icônes

Vous trouverez des explications sur les icônes sur la page dépliante au dos du catalogue .



Montage

Construction	Cuisinière encastrable catalytique	Cuisinière encastrable à pyrolyse
Couleur: chrome (CN), miroir noir (SP), blanc (WE), noir (SW), marron (BR)	CN / SP	SP / SW
Dimensions H x L x P, mm	594 x 596 x 567	594 x 596 x 567
Tension/disjoncteur V/A	400 V 2-3 N- / 2-3 x 16	400 V 2-3 N- / 2-3 x 16
Puissance nominale/ Valeur de raccordement totale max , kW	3,5/10,85	3,5/10,85
Commande du four		
Écran 4" avec commande tactile intuitive	•	5 touches tactiles de sélection rapide
Sélecteurs escamotables avec crans et écran LED deux couleurs	-	• (éclairés) / •
Sélecteurs escamotables	• (éclairés)	-
Commande des zones de cuisson		
Régulateurs d'énergie escamotables/ régulateurs à double circuit	4/ av .G & ar .D	4/ av .G & ar .D
Puissance		
Volume (utile) de l'espace de cuisson L	71	71
Classe d'efficacité énergétique A+++ - D	A+	A+
Équipement		
Programmes spéciaux	•	-
Recettes préprogrammées	•	•
Mémoire pour programmes personnels	•	-
Gril rabattable	-	-
Tiroir à ustensiles	-	-
Nettoyage		
Plaque de cuisson SwissClean émail	-	-
Autonettoyage pyrolytique/ catalytique	- / •	• / -
Sécurité		
Sécurité enfants	•	•
SoftClosing	•	•
Mémoire en cas de panne de courant (jours)	3	-
Accessoires inclus		
Thermomètre à aliments	1	-
Grille (chromée)	1	1
Plaque de cuisson/ plaque de cuisson à bord haut	1/1	1/1
Peut être équipé d'un dispositif de détournage (en option)	TRILFAV	TRILFAV
Prix incl. / excl. TVA	2'460 00 / 2'275 65	SP = 2'100 00 / 1'942 65 SW = 1'960 00 / 1'813 15
CAR incl. / excl. TVA	10 81/10 00	10 81/10 00
Information		

Construction	Cuisinière encastrable à pyrolyse	Cuisinière encastrable BakingPlus	Cuisinière encastrable catalytique
Couleur: chrome (CN), miroir noir (SP), blanc (WE), noir (SW), marron (BR)	SW	SP	CN / WE / SW
Dimensions H x L x P, mm	594 x 596 x 567	594 x 596 x 567	594 x 596 x 567
Tension/disjoncteur V/A	230 V -, 400 V 2-3 N- / 1-3 x 16, 2-3 x 16	400 V 2-3 - / 2-3 x 16	400 V 2-3 - / 2-3 x 16
Puissance nominale/ Valeur de raccordement totale max , kW	3,5/10,85	3,5/10,85	3,5/10,85
Commande du four			
Écran 4" avec commande tactile intuitive	5 touches tactiles de sélection rapide	5 touches tactiles de sélection rapide	5 touches tactiles de sélection rapide
Sélecteurs escamotables avec crans et écran LED deux couleurs	•	• (éclairés)	•
Sélecteurs escamotables	-	-	-
Commande des zones de cuisson			
Régulateurs d'énergie escamotables/ régulateurs à double circuit	4 / -	4 / av .G & ar .D	4 / av .G & ar .D
Puissance			
Volume (utile) de l'espace de cuisson L	71	71	71
Classe d'efficacité énergétique A+++ - D	A+	A+	A+
Équipement			
Programmes spéciaux	-	-	-
Recettes préprogrammées	•	•	•
Mémoire pour programmes personnels	-	-	-
Gril rabattable	-	•	-
Tiroir à ustensiles	-	-	-
Nettoyage			
Plaque de cuisson SwissClean émail	-	•	-
Autonettoyage pyrolytique/ catalytique	• / -	- / -	- / •
Sécurité			
Sécurité enfants	•	•	•
SoftClosing	•	•	-
Mémoire en cas de panne de courant (jours)	-	-	-
Accessoires inclus			
Thermomètre à aliments	-	-	-
Grille (chromée)	1	1	1
Plaque de cuisson/ plaque de cuisson à bord haut	1/1	1/1	2 / -
Peut être équipé d'un dispositif de détournage (en option)	TRILFAV	TRILFAV	TRILFAV
Prix incl. / excl. TVA	1'960 00 / 1'813 15	1'965 00 / 1'817 75	1'895 00 / 1'753 00
CAR incl. / excl. TVA	10 81/10 00	10 81/10 00	10 81/10 00
Information	Modele de cuisiniere combinable uniquement avec les modeles de plaques de cuisson GK58YCN & GK58I		



EH6L40CN / WE / SW



EH6L40YCN (230 V)



EH6L20CN / WE / SW



EH6K10WE / SW

Highlights

- ★ Écran LED bicolore
- ★ Chauffe rapide
- ★ Cuisson sur plusieurs niveaux
- ★ Plaque à gâteau extra grande

- ★ Écran LED bicolore
- ★ Chauffe rapide
- ★ Cuisson sur plusieurs niveaux
- ★ Plaque à gâteau extra grande
- ★ Combinable avec le plan de cuisson à induction

- ★ Cuisson sur plusieurs niveaux
- ★ Plaque à gâteau extra grande

- ★ Plaque à gâteau extra grande

Icônes

Vous trouverez des explications sur les icônes sur la page dépliante au dos du catalogue .



Montage

Construction	Cuisinière encastrable	Cuisinière encastrable 230V
Couleur: chrome (CN), miroir noir (SP), blanc (WE), noir (SW), marron (BR)	CN/WE/SW	CN
Dimensions H x L x P, mm	594 x 596 x 567	594 x 596 x 567
Tension/disjoncteur V/A	400 V 2-3 - /2-3 x 16	230 V ~, 400 V 2-3 N- /1-3 x 16, 2-3 x 16
Puissance nominale/ Valeur de raccordement totale max , kW	3,5/10,85	3,5/10,85
Commande du four		
Écran 4" avec commande tactile intuitive	5 touches tactiles de sélection rapide	5 touches tactiles de sélection rapide
Sélecteurs escamotables avec crans et écran LED deux couleurs	•	•
Sélecteurs escamotables	-	-
Commande des zones de cuisson		
Régulateurs d'énergie escamotables/ régulateurs à double circuit	4/ av .G & ar .D	4/-
Puissance		
Volume (utile) de l'espace de cuisson L	71	71
Classe d'efficacité énergétique A+++ - D	A+	A+
Équipement		
Programmes spéciaux	-	-
Recettes préprogrammées	•	•
Mémoire pour programmes personnels	-	-
Gril rabattable	•	•
Tiroir à ustensiles	-	-
Nettoyage		
Plaque de cuisson SwissClean émail	•	•
Autonettoyage pyrolytique/ catalytique	-/-	-/-
Sécurité		
Sécurité enfants	•	•
SoftClosing	-	-
Mémoire en cas de panne de courant (jours)	-	-
Accessoires inclus		
Thermomètre à aliments	-	-
Grille (chromée)	1	1
Plaque de cuisson/ plaque de cuisson à bord haut	2/-	2/-
Peut être équipé d'un dispositif de détournage (en option)	TRILFAV	TRILFAV
Prix incl. / excl. TVA	1'790 00/1'655 85	1'790 00/1'655 85
CAR incl. / excl. TVA	10 81/10 00	10 81/10 00
Information		Modele de cuisiniere combinable uniquement avec les modeles de plaques de cuisson GK58YCN & GK58I

Construction	Cuisinière encastrable	Cuisinière encastrable
Couleur: chrome (CN), miroir noir (SP), blanc (WE), noir (SW), marron (BR)	CN/WE/SW	WE/SW
Dimensions H x L x P, mm	594 x 596 x 567	594 x 596 x 567
Tension/disjoncteur V/A	400 V 2-3 - /2-3 x 16	400 V 2-3 - /2-3 x 16
Puissance nominale/ Valeur de raccordement totale max , kW	3,5/10,85	3,0/10,10
Commande du four		
Écran 4" avec commande tactile intuitive	-	-
Sélecteurs escamotables avec crans et écran LED deux couleurs	-	-
Sélecteurs escamotables	•	•
Commande des zones de cuisson		
Régulateurs d'énergie escamotables/ régulateurs à double circuit	4/ av .G & ar .D	4/-
Puissance		
Volume (utile) de l'espace de cuisson L	71	77
Classe d'efficacité énergétique A+++ - D	A+	A
Équipement		
Programmes spéciaux	-	-
Recettes préprogrammées	-	-
Mémoire pour programmes personnels	-	-
Gril rabattable	•	•
Tiroir à ustensiles	-	-
Nettoyage		
Plaque de cuisson SwissClean émail	•	•
Autonettoyage pyrolytique/ catalytique	-/-	-/-
Sécurité		
Sécurité enfants	-	-
SoftClosing	-	-
Mémoire en cas de panne de courant (jours)	-	-
Accessoires inclus		
Thermomètre à aliments	-	-
Grille (chromée)	1	1
Plaque de cuisson/ plaque de cuisson à bord haut	2/-	1/-
Peut être équipé d'un dispositif de détournage (en option)	TRILFAV	TRILFAV
Prix incl. / excl. TVA	1'605 00/1'484 75	1'375 00/1'271 95
CAR incl. / excl. TVA	10 81/10 00	10 81/10 00

Aperçu de nos cuisinières encastrables selon la norme SMS

	EH7GL4X	EH7L5XD	EH7L5D	EH7L4X	EH7L4	EH7L4Y (230V)	EH7L2X	EH7L2	EH7L2-3	EH7K1	EH7K1Y (230V)	EH7K1-3	EH7K1-2
Hauteur nominale en cm	76	76	76	76	76	76	76	76	76	76	76	76	76
Nombre de zones de cuisson	4	4	4	4	4	4	4	4	3	4	4	3	2
VarioGuide	•												
Thermomètre à aliments	•												
Cuisson à basse température	•												
BakingPlus		•	•										
Air chaud	•	•	•	•	•	•	•	•	•				
Cuisson sur plusieurs niveaux	•	•	•	•	•	•	•	•	•				
Chaleur supérieure et inférieure	•	•	•	•	•	•	•	•	•	•	•	•	•
Gril	•	•	•	•	•	•	•	•	•	•	•	•	•
Plaque à gâteau extra grand	•	•	•	•	•	•	•	•	•	•	•	•	•
Nettoyage à pyrolytique													
Nettoyage à catalytique	•	•		•			•						
Sélecteurs escamotable	•	•	•	•	•	•	•	•	•	•	•	•	•



EH7GL4XCN / SP



Highlights

- ★ Écran avec symboles & texte clair
- ★ Autonettoyage catalytique
- ★ Recommandations de réglage VarioGuide
- ★ Thermomètre à aliments
- ★ Cuisson sur plusieurs niveaux
- ★ Plaque à gâteau extra grande

Icônes

Vous trouverez des explications sur les icônes sur la page dépliant au dos du catalogue .



Montage

Construction
Couleur: chrome (CN), noir miroir(SP), blanc (WE), noir (SW), marron (BR)
Dimensions H x L x P, mm
Tension/disjoncteur V/A
Puissance nominale/ Valeur de raccordement totale max . kW

Cuisinière encastrable catalytique

CN / SP

757x549x567

400 V 2-3 N-/2-3x16

3,5/10,85

Commande du four

Écran 4" avec commande tactile intuitive
Sélecteurs escamotables avec crans et écran LED deux couleurs
Sélecteurs escamotables

•

-

• (éclairés)

Commande des zones de cuisson

Régulateurs d'énergie escamotables/ régulateurs à double circuit

4/ av .G & ar.D

Puissance

Volume (utile) de l'espace de cuisson L
Classe d'efficacité énergétique A+++ - D

71

A+

Équipement

Programmes spéciaux
Recettes préprogrammées
Mémoire pour programmes personnels
Gril rabattable
Tiroir à ustensiles

•

•

•

-

•

Nettoyage

Plaque de cuisson SwissClean émail
Autonettoyage pyrolytique/ catalytique

-

-/•

Sécurité

Sécurité enfants
SoftClosing
Mémoire en cas de panne de courant (jours)

•

•

3

Accessoires inclus

Thermomètre à aliments
Grille (chromée)
Plaque de cuisson/ plaque de cuisson à bord haut
Peut être équipé d'un dispositif de détournage (en option)

1

1

1/1

TRILFAV

Prix incl. / excl. TVA
CAR incl. / excl. TVA

2'520 00 / 2'331 15
10 81/10 00



EH7L5XDSP



EH7L5DSP



EH7L4XCN / WE / SW



EH7L4CN / WE / SW



EH7L4YCN (230 V)

Highlights	EH7L5XDSP	EH7L5DSP
	<ul style="list-style-type: none"> ★ Écran LED bicolore ★ Chauffe rapide ★ Autonettoyage catalytique ★ Fonction BakingPlus ★ Cuisson sur plusieurs niveaux ★ Plaque à gâteau extra grande 	<ul style="list-style-type: none"> ★ Écran LED bicolore ★ Chauffe rapide ★ Fonction BakingPlus ★ Cuisson sur plusieurs niveaux ★ Plaque à gâteau extra grande

Icônes
Vous trouverez des explications sur les icônes sur la page dépliante au dos du catalogue .



EH7L4XCN / WE / SW	EH7L4CN / WE / SW	EH7L4YCN (230 V)
<ul style="list-style-type: none"> ★ Écran LED bicolore ★ Chauffe rapide ★ Autonettoyage catalytique ★ Cuisson sur plusieurs niveaux ★ Plaque à gâteau extra grande 	<ul style="list-style-type: none"> ★ Écran LED bicolore ★ Chauffe rapide ★ Cuisson sur plusieurs niveaux ★ Plaque à gâteau extra grande 	<ul style="list-style-type: none"> ★ Écran LED bicolore ★ Chauffe rapide ★ Cuisson sur plusieurs niveaux ★ Plaque à gâteau extra grande ★ Combinable avec le plan de cuisson à induction



Montage	EH7L5XDSP	EH7L5DSP
Construction	Cuisinière encastrable BakingPlus catalytique	Cuisinière encastrable BakingPlus
Couleur: chrome (CN), noir miroir(SP), blanc (WE), noir (SW), marron (BR)	SP	SP
Dimensions H x L x P, mm	757 x 549 x 567	757 x 549 x 567
Tension/disjoncteur V/A	400 V 2-3 - /2-3 x 16	400 V 2-3 - /2-3 x 16
Puissance nominale / Valeur de raccordement totale max. kW	3,5/10,85	3,5/10,85
Commande du four		
Écran 4" avec commande tactile intuitive	5 touches tactiles de sélection rapide	5 touches tactiles de sélection rapide
Sélecteurs escamotables avec crans et écran LED deux couleurs	• (éclairés)	• (éclairés)
Sélecteurs escamotables	-	-
Commande des zones de cuisson		
Régulateurs d'énergie escamotables / régulateurs à double circuit	4 / av .G & ar .D	4 / av .G & ar .D
Puissance		
Volume (utile) de l'espace de cuisson L	71	71
Classe d'efficacité énergétique A+++ - D	A+	A+
Équipement		
Programmes spéciaux	-	-
Recettes préprogrammées	•	•
Mémoire pour programmes personnels	-	-
Gril rabattable	-	•
Tiroir à ustensiles	•	•
Nettoyage		
Plaque de cuisson SwissClean émail	•	-
Autonettoyage pyrolytique / catalytique	- / •	- / -
Sécurité		
Sécurité enfants	•	•
SoftClosing	•	•
Mémoire en cas de panne de courant (jours)	-	-
Accessoires inclus		
Thermomètre à aliments	-	-
Grille (chromée)	1	1
Plaque de cuisson / plaque de cuisson à bord haut	1 / 1	1 / 1
Peut être équipé d'un dispositif de détournage (en option)	TRILFAV	TRILFAV
Prix incl. / excl. TVA	2'130 00 / 1'970 40	2'030 00 / 1'877 90
CAR incl. / excl. TVA	10 81 / 10 00	10 81 / 10 00
Information		

EH7L4XCN / WE / SW	EH7L4CN / WE / SW	EH7L4YCN (230 V)
Cuisinière encastrable catalytique	Cuisinière encastrable	Cuisinière encastrable 230V
CN / WE / SW	CN / WE / SW	CN
757 x 549 x 567	757 x 549 x 567	757 x 549 x 567
400 V 2-3 - /2-3 x 16	400 V 2-3 - /2-3 x 16	230 V -, 400 V 2-3 N- /1-3 x 16, 2-3 x 16
3,5/10,85	3,5/10,85	3,5/10,85
5 touches tactiles de sélection rapide	5 touches tactiles de sélection rapide	5 touches tactiles de sélection rapide
•	•	•
-	-	-
4 / av .G & ar .D	4 / av .G & ar .D	4 / -
71	71	71
A+	A+	A+
-	-	-
•	•	•
-	-	-
•	•	•
-	-	-
- / •	- / -	- / -
•	•	•
-	-	-
-	-	-
1	1	1
2 / -	2 / -	2 / -
TRILFAV	TRILFAV	TRILFAV
1'955 00 / 1'808 50	1'850 00 / 1'711 40	1'850 00 / 1'711 40
10 81 / 10 00	10 81 / 10 00	10 81 / 10 00
		Modèle de cuisinière combinable uniquement avec les modèles de plaques de cuisson GK58YCN & GK58I



EH7L2XWE



EH7L2WE / SW / BR



EH7L2-3WE



EH7KIWE / SW



EH7KIYWE (230 V)

CH

CH

CH

CH

CH

Highlights

- ★ Autonettoyage catalytique
- ★ Cuisson sur plusieurs niveaux
- ★ Plaque à gâteau extra grande

- ★ Cuisson sur plusieurs niveaux
- ★ Plaque à gâteau extra grande

- ★ Cuisson sur plusieurs niveaux
- ★ Plaque à gâteau extra grande

- ★ Plaque à gâteau extra grande

- ★ Plaque à gâteau extra grande
- ★ Combinable avec le plan de cuisson à induction

Icônes

Vous trouverez des explications sur les icônes sur la page dépliante au dos du catalogue .



Montage

Construction	Cuisinière encastrable catalytique	Cuisinière encastrable
Couleur: chrome (CN), noir miroir(SP), blanc (WE), noir (SW), marron (BR)	WE	WE/SW/BR
Dimensions H x L x P, mm	757 x 549 x 567	757 x 549 x 567
Tension/disjoncteur V/A	400 V 2-3 - /2-3 x 16	400 V 2-3 - /2-3 x 16
Puissance nominale/ Valeur de raccordement totale max . kW	3,5/10,85	3,5/10,85
Commande du four		
Écran 4" avec commande tactile intuitive	-	-
Sélecteurs escamotables avec crans et écran LED deux couleurs	-	-
Sélecteurs escamotables	•	•
Commande des zones de cuisson		
Régulateurs d'énergie escamotables/ régulateurs à double circuit	4/ av. G & ar. D	4/ av. G & ar. D
Puissance		
Volume (utile) de l'espace de cuisson L	71	71
Classe d'efficacité énergétique A+++ - D	A+	A+
Équipement		
Programmes spéciaux	-	-
Recettes préprogrammées	-	-
Mémoire pour programmes personnels	-	-
Gril rabattable	-	•
Tiroir à ustensiles	•	•
Nettoyage		
Plaque de cuisson SwissClean émail	-	•
Autonettoyage pyrolytique/ catalytique	-/•	-/-
Sécurité		
Sécurité enfants	-	-
SoftClosing	-	-
Mémoire en cas de panne de courant (jours)	-	-
Accessoires inclus		
Thermomètre à aliments	-	-
Grille (chromée)	1	1
Plaque de cuisson/ plaque de cuisson à bord haut	2/-	2/-
Peut être équipé d'un dispositif de détournage (en option)	TRILFAV	TRILFAV
Prix incl. / excl. TVA	1'770 00/1'637 35	BR = 1'700 00/1'572 60 WE/SW = 1'665 00/1'540 25
CAR incl. / excl. TVA	10 81/10 00	10 81/10 00
Information		

Construction	Cuisinière encastrable	Cuisinière encastrable	Cuisinière encastrable 230 V
Couleur: chrome (CN), noir miroir(SP), blanc (WE), noir (SW), marron (BR)	WE	WE/SW	WE
Dimensions H x L x P, mm	757 x 549 x 567	757 x 549 x 567	757 x 549 x 567
Tension/disjoncteur V/A	400 V 2-3 - /2-3 x 16	400 V 2-3 - /2-3 x 16	230 V-, 400 V 2-3 N- /1-3 x 16, 2-3 x 16
Puissance nominale/ Valeur de raccordement totale max . kW	3,5/9,0	3,0/10,1	3,0/10,1
Commande du four			
Écran 4" avec commande tactile intuitive	-	-	-
Sélecteurs escamotables avec crans et écran LED deux couleurs	-	-	-
Sélecteurs escamotables	•	•	•
Commande des zones de cuisson			
Régulateurs d'énergie escamotables/ régulateurs à double circuit	3/-	4/-	4/-
Puissance			
Volume (utile) de l'espace de cuisson L	71	71	71
Classe d'efficacité énergétique A+++ - D	A+	A+	A+
Équipement			
Programmes spéciaux	-	-	-
Recettes préprogrammées	-	-	-
Mémoire pour programmes personnels	-	-	-
Gril rabattable	•	•	•
Tiroir à ustensiles	•	•	•
Nettoyage			
Plaque de cuisson SwissClean émail	•	•	•
Autonettoyage pyrolytique/ catalytique	-/-	-/-	-/-
Sécurité			
Sécurité enfants	-	-	-
SoftClosing	-	-	-
Mémoire en cas de panne de courant (jours)	-	-	-
Accessoires inclus			
Thermomètre à aliments	-	-	-
Grille (chromée)	1	1	1
Plaque de cuisson/ plaque de cuisson à bord haut	2/-	1/-	1/-
Peut être équipé d'un dispositif de détournage (en option)	TRILFAV	TRILFAV	TRILFAV
Prix incl. / excl. TVA	1'665 00/1'540 25	1'435 00/1'327 45	1'435 00/1'327 45
CAR incl. / excl. TVA	10 81/10 00	10 81/10 00	10 81/10 00
Information			Modèle de cuisinière combinable uniquement avec les modèles de plaques de cuisson GK58YCN & GK58I



EH7K1-3WE



EH7K1-2WE

CH

CH

Highlights	EH7K1-3WE	EH7K1-2WE
	★ Plaque à gâteau extra grande	★ Plaque à gâteau extra grande

Icônes
Vous trouverez des explications sur les icônes sur la page dépliante au dos du catalogue .



Montage	EH7K1-3WE	EH7K1-2WE
Construction	Cuisinière encastrable	Cuisinière encastrable
Couleur: chrome (CN), noir miroir(SP), blanc (WE), noir (SW), marron (BR)	WE	WE
Dimensions H x L x P, mm	757 x 549 x 567	757 x 549 x 567
Tension/disjoncteur V/A	400 V 2-3 - /2-3 x 16	400 V 2-3 - /2-3 x 10
Puissance nominale/ Valeur de raccordement totale max . kW	3,0/8,5	3,0/6,5
Commande du four		
Écran 4" avec commande tactile intuitive	-	-
Sélecteurs escamotables avec crans et écran LED deux couleurs	-	-
Sélecteurs escamotables	•	•
Commande des zones de cuisson		
Régulateurs d'énergie escamotables/ régulateurs à double circuit	3/-	2/-
Puissance		
Volume (utile) de l'espace de cuisson L	77	77
Classe d'efficacité énergétique A+++ - D	A	A
Équipement		
Programmes spéciaux	-	-
Recettes préprogrammées	-	-
Mémoire pour programmes personnels	-	-
Gril rabattable	•	•
Tiroir à ustensiles	•	•
Nettoyage		
Plaque de cuisson SwissClean émail	•	•
Autonettoyage pyrolytique/ catalytique	-/-	-/-
Sécurité		
Sécurité enfants	-	-
SoftClosing	-	-
Mémoire en cas de panne de courant (jours)	-	-
Accessoires inclus		
Thermomètre à aliments	-	-
Grille (chromée)	1	1
Plaque de cuisson/ plaque de cuisson à bord haut	1/-	1/-
Peut être équipé d'un dispositif de détournage (en option)	TRILFAV	TRILFAV
Prix incl. / excl. TVA	1'435 00/1'327 45	1'435 00/1'327 45
CAR incl. / excl. TVA	10 81/10 00	10 81/10 00
Informationen		

Accessoires d'encastrement pour fours encastrables EURO

Accessoires d'encastrement	Description	Prix TVA incl. / excl.
HA35 / 60 UCN / USP	Elément d'adaptation hauteur, H 3,5/ L 59,4/ P 56 cm - pour l'encastrement de fours et de cuisinières en norme EURO, H 5/6, 63,5 cm	228 00/210 90
HA35 / 60SW	Elément d'adaptation en hauteur, H 3,5/ L 59,4/ P 56 cm - pour l'encastrement de fours et de cuisinières en norme EURO, H 5/6, 63,5 cm	183 00/169 30
BISUPPORT	Équerres de support H60 x L60 x L510 cm pour l'encastrement de plusieurs fours ou fours en combinaison avec les tiriors chauffants .Déjà compris dans le prix pour les fours EB4, EB3 et WS .	97 00/ 89 75

Accessoires d'encastrement pour fours encastrables SMS

Accessoires d'encastrement	Description	Prix TVA incl. / excl.
BA762 / 60CN BA762 / 60SW	Adaptateur en largeur - il permet l'encastrement des cuisinières et fours SMS (6/6) dans les cuisines en norme EURO	CN = 169 00/156 35 SW = 152 00/140 60
HA35 / 55 UCN / USP	Elément d'adaptation en hauteur - pour l'encastrement des fours courts EB6 (SMS 5/6) dans une niche 5/6, H 3,5/ L 54,8/ P 56 cm	228 00/210 90
BISUPPORT	Équerres de support H60 x L60 x L510 cm pour l'encastrement de plusieurs fours ou fours en combinaison avec les tiriors chauffants .Déjà compris dans le prix pour les fours EB3 et WS .	97 00/ 89 75

Des solutions de cuisson flexibles et indépendantes pour votre cuisine



Air chaud

Grâce à la fonction Air chaud, vous pouvez utiliser trois niveaux simultanément, deux avec la fonction Air pulsé. Vous pourrez ainsi préparer rapidement des menus complets en un coup de baguette magique! La manipulation reste simple, et le nettoyage facile. Et comme l'espace de cuisson n'a ni angles ni bords, il n'y a pas de risque de formation de tourbillons incontrôlés. Résultat: circulation de l'air et transmission de la chaleur parfaites et cuissons délicieuses, uniformes et dorées.



Gril à air pulsé

La fonction supplémentaire Gril à air pulsé est idéale pour les grandes pièces à cuire, comme les poulets ou les rôtis, pour les gratins ou pour dorer vos plats (modèle FEH6LV). Et pourquoi ne pas transformer votre four en four à pizzas? Réglez votre four sur le niveau Pizza pour activer la résistance circulaire et l'élément chauffant supplémentaire pour la chaleur inférieure et dégustez une délicieuse pizza.




Commande aisée grâce aux boutons rotatifs

Les boutons rotatifs escamotables et les cinq touches de sélection rapide vous permettent de régler votre four en toute simplicité. L'écran bicolore indique le temps, la température et l'avancement de la cuisson.



Technique à pyrolyse

Le modèle FEH6LV602 dispose du nettoyage par pyrolyse. Cette technologie d'autonettoyage est activée en recourant à une très haute température qui transforme la graisse et les résidus alimentaires en cendres. Vous pouvez ainsi nettoyer les résidus dans le four avec un simple chiffon humide.



Nettoyage rapide grâce à une porte de four amovible

Même la contreporte entièrement vitrée est très lisse et donc facile à nettoyer. Les saletés dans les interstices peuvent être nettoyées sans effort et sans outil spécial. Le système de charnière permet de retirer la porte de votre four afin de pouvoir la nettoyer encore plus facilement.



Tiroir à ustensiles

Un tiroir qui met de l'ordre. Gagnez de la place grâce au tiroir qui permet de ranger soigneusement les plaques, les grilles et les moules: un détail pratique qui enrichit les modèles des deux largeurs 50 et 60 cm.



FEH6LV702

FS



FEH6LV202 | FEH6LV204

FS



FEH5LV112 | FEH5LV114

FS



FEH5KP104

FS

Highlights

- ★ Minuteur tactile avec affiche numérique
- ★ Nettoyage à pyrolytique
- ★ Cuisson sur plusieurs niveaux
- ★ Plaque de cuisson XL

- ★ Minuteur Set avec affiche numérique
- ★ Cuisson sur plusieurs niveaux
- ★ Plaque de cuisson XL

- ★ Minuteur Set avec affiche numérique
- ★ Cuisson sur plusieurs niveaux
- ★ Fonction pizza

- ★ Horloge mécanique

Icônes

Vous trouverez des explications sur les icônes sur la page dépliante au dos du catalogue .



Montage

Construction	Cuisinière indépendante pyrolyse	Cuisinière indépendante
Couleur: blanc	WE	WE
Dimensions H x L x P, mm	847 - 867 x 596 x 600	847 - 867 x 596 x 600
Tension/disjoncteur V	230 V, 2-3 NE	230 V, 2-3 NE 400 V 2-3 E
Protection L	2-3 x 16	2-3 x 16
Valeur de raccordement kW	10	10 9,3
Pieds réglables	•	•

Four

Classe d'efficacité énergétique A+++ - D	A+	A
Volume (utile) de l'espace de cuisson L	73	73
Horloge électronique avec arrêt automatique et minuterie	Touch	Touch
Minuterie mécanique	-	-
Sélection de la température jusqu'à °C	300	275
Éclairage du four, 1 lampe	•	•
Tiroir à ustensiles	•	•
Couvercle	-	-

Commande des zones de cuisson

Nombre zones de cuisson	4	4
Nombre de zones de cuisson à deux diamètres	-	-

Nettoyage

Revêtement du four en émail avec parois brillantes	-	•
Nettoyage automatique à pyrolyse	•	-

Sécurité

Support mural anti-bascule	•	•
Pyro Door Lock	•	-

Accessoires inclus

Plaque à gâteaux	1	1
Combiné poêle/lèche-frites	1	1
Grille (chromée)	1	1

Prix incl. / excl. TVA	2'130 00 / 1'970 40	1'720 00 / 1'591 10
CAR incl. / excl. TVA	10 81 / 10 00	10 81 / 10 00

Construction	Cuisinière indépendante	Cuisinière indépendante
Couleur: blanc	WE	WE
Dimensions H x L x P, mm	858 x 500 x 600	858 x 500 x 600
Tension/disjoncteur V	230 V, 2-3 NE 400 V 2-3 E	400 V 2-3 E
Protection L	2-3 x 16	2-3 x 16
Valeur de raccordement kW	7,9 8,1	7,4
Pieds réglables	•	•

Classe d'efficacité énergétique	A	A
Volume (utile) de l'espace de cuisson L	57	57
Horloge électronique avec arrêt automatique et minuterie	Touches	-
Minuterie mécanique	-	•
Sélection de la température jusqu'à °C	250	250
Éclairage du four, 1 lampe	•	•
Tiroir à ustensiles	•	•
Couvercle	-	-

Nombre zones de cuisson	4	4
Nombre de zones de cuisson à deux diamètres	1	-

Revêtement du four en émail avec parois brillantes	•	•
Nettoyage automatique à pyrolyse	-	-

Support mural anti-bascule	•	•
Pyro Door Lock	-	-

Plaque à gâteaux	1	2
Combiné poêle/lèche-frites	1	-
Grille (chromée)	1	1

Prix incl. / excl. TVA	1'410 00 / 1'304 35	850 00 / 786 30
CAR incl. / excl. TVA	10 81 / 10 00	10 81 / 10 00



Cuisiner au gaz

Caractéristiques des produits	100
EURO & SMS	101
• Réchaud à gaz encastrable	101
• Cuisinières encastrables	104
• Platines de cuisson	106
Accessoires d'encastrement / Service /	106
Modèles en pose libre	107
• Cuisinière à gaz en pose libre	107

Nos plans de cuisson au gaz: Minces, élégants et fiables

Intégration élégante

Grâce à son design épuré et à la surface lisse en verre sous les supports de casserole, ce plan de cuisson est la pièce maîtresse de votre cuisine. Par ailleurs, il s'intègre à fleur de votre plan de travail et crée avec lui une surface élégante assortie.



Surface de cuisson stable et finitions professionnelles

Extrêmement robustes, les supports de casseroles en fonte maintiennent vos ustensiles en toute sécurité et les chauffent juste au bon endroit. La cuisine au gaz est désormais simple et plaisante.

Nouvelle génération de brûleur

Grâce au brûleur haute vitesse de ce plan de cuisson au gaz Electrolux, la flamme entre directement en contact avec le fond de la casserole pour une chaleur très efficace et rapide. Les brûleurs haute vitesse vous permettent de cuire vos plats jusqu'à 20 % plus vite.

Régulation précise des flammes

Adaptez sans effort la puissance des flammes à vos besoins grâce aux régulateurs de gaz.

Zone de cuisson WOK

Avec ses trois couronnes, le brûleur Triple Crown fournit une chaleur idéale pour la cuisson au wok.

Nettoyage simple

Les plans de cuisson à gaz ont toujours été difficiles à nettoyer. La surface en verre vous permet désormais d'éliminer facilement les résidus de cuisson sans rayures.



GK58DKG40



Highlights

- ★ Réchaud à gaz encastrable gaz sur verre
- ★ Step Power: la flamme peut être réglée avec précision sur 9 niveaux de puissance.
- ★ Nouvelle génération de brûleurs, pour une cuisson jusqu'à 20 % plus rapide
- ★ Grâce à son design élégant, il est encastrable à fleur
- ★ Zone de cuisson pour wok 3,9 kW

Icônes

Vous trouverez des explications sur les icônes sur la page dépliant au dos du catalogue.



Montage

Construction	Gazinière avec éléments de commande intégrés
Type de cadre	Sans cadre
Type d'installation	Encastrement à fleur ou à plat
Dimensions	mm/R 590 x 520 x 49/10
Dimensions de découpe	mm/R 560 x 490/5
Dimensions de fente	mm/R 596 x 526 x 8/13
Entraxes	mm gauche/droite: 330
Tension/disjoncteur	V/A devant/derrière: gauche 220/droite 180
Homologation SSIGE	230 V (Stecker Typ I2)/10
	22-009-1

Commande

Bouton rotatif à prise en main optimale

•

Zones de cuisson

Zone Wok

•

av.G: diamètre du fond de casserole/puissance mm/kW

Brûleur Wok: 180 - 260/3,9 - 1,4

ar.G diamètre du fond de casserole/puissance mm/kW

Feux moyens: 120 - 220/2,0 - 0,6

av.D: diamètre du fond de casserole/puissance mm/kW

Feux moyens: 120 - 220/2,0 - 0,6

av.D: diamètre du fond de casserole/puissance mm/kW

Brûleur auxiliaire: 80 - 180/1,0 - 0,33

Équipement

Grille support de casserole amovible

2 x fonte

Allumage électrique

•

Disposition de sécurité d'allumage

•

Protection thermique

•

Exécution pour gaz liquide

avec supplément

Remarques pour le marché du remplacement

Pour pouvoir installer un nouveau réchaud à gaz encastrable dans un plan de travail existant en acier chromé, il est nécessaire de découper l'estampage existant.

La découpe est ensuite recouverte par le cadre adaptateur correspondant. Il peut également être utilisé dans d'autres matériaux de recouvrement ou pour masquer une découpe du plateau de trop grande dimension.

Prix incl./excl. TVA

1'890.00/1'748.40

CAR incl./excl. TVA

3.36 / 3.11

Nos cuisinières à gaz: Pour cuisiner comme un chef

Design haut de gamme

Les cuisinières à gaz conviennent par leurs modèles élégants et misent sur des matériaux comme le verre, le métal et le chrome. Les surfaces internes régulières et les arrondis permettent en outre une circulation de l'air et une répartition de la chaleur idéales avec la chaleur tournante ou la fonction grill. Grâce au revêtement en acier inoxydable AntiFingerprint, plus aucune empreinte digitale n'est visible sur la façade de nos appareils, ce qui réduit considérablement le temps de net-toyage.



Grillades grâce à un tourne broche

En plus de la fonction grill, le GHGL4046 dispose d'un tourne broche qui permet de faire rôtir de belles pièces de viande maintenues par une broche.



Priorité à la sécurité

Chaque zone de cuisson possède une sécurité séparée, comme le brûleur du four. Si, par exemple, un courant d'air éteint la flamme, le dispositif de sûreté d'allumage coupe automatiquement l'arrivée de gaz, de manière à ce que le dernier ne s'échappe pas.



La porte du four reste froide

Toutes les cuisinières encastrables au gaz sont équipées de portes en verre triple vitrage, ce qui permet de limiter la température de la face avant du four. De plus, tout le contour des portes est équipé d'un joint d'étanchéité, afin que la saleté ne puisse entrer.



Nettoyage catalytique

Grâce au revêtement spécial du four qui s'active à 200 °C, les graisses et résidus s'oxydent de manière inodore et non toxique, comme s'ils n'avaient jamais existé.





GHGL4046CN



GHL3046WE

Highlights

- ★ Four à gaz avec grill électrique
- ★ Ventilateur de circulation d'air
- ★ Autonettoyage catalytique
- ★ Dispositif de sûreté d'allumage automatique
- ★ Porte entièrement en verre 3 compartiments, s'enlève pour un nettoyage facile
- ★ Lumière dans l'espace intérieur

- ★ Four à gaz avec grill électrique
- ★ Dispositif de sûreté d'allumage automatique
- ★ Porte entièrement en verre 3 compartiments, s'enlève pour un nettoyage facile
- ★ Lumière dans l'espace intérieur

Icônes

Vous trouverez des explications sur les icônes sur la page dépliant au dos du catalogue.



Montage

	Cuisinière à gaz encastrable	Cuisinière à gaz encastrable
Construction	CN	WE
Couleur: Acier chromé (CN), blanc (WE), noir (SW)		
Dimensions H x L x P, mm	595 x 594 x 572	595 x 594 x 572
Puissance nominale four/ Valeur de raccordement totale max. kW	2,7/9,7	2,7/9,7
Puissance grill infrarouge kW	17	1,7
Tension/disjoncteur V/A	230 V (prise type 12)/10	230 V (prise type 12)/10
Tuyau métallique souple de branchement (1500 mm)	•	•
Cet appareil ne nécessite pas de raccordement électrique	-	-
Homologation SSIGE	15-033-1	15-033-1
Équipement		
Dispositif de sécurité d'allumage pour tous les foyers et le four	•	•
Allumage électrique pour toutes les zones de cuisson et le four	•	•
Clapet pour casier du branchement au gaz	-	-
Équipement du four		
Volume (utile) de l'espace de cuisson	68	75
Thermorégulateur du four (150 - 250 °C)	•	•
Éclairage du four	•	•
Gril à infrarouge enfichable électrique	•	•
Air pulsé	•	-
Tournebroche à moteur diagonal	•	-
Voyant témoin pour le grill	•	•
Plaque de cuisson SwissClean émail	-	•
Autonettoyage catalytique	•	-
Équipement du plan de cuisson		
Nombre zones de cuisson	4	4
av.G : diamètre du fond de casserole/ puissance mm/kW	Feux moyens : 160 - 220/2,0 - 0,45	Feux moyens : 160 - 220/2,0 - 0,45
ar.G : diamètre du fond de casserole/ puissance mm/kW	Feux moyens : 160 - 220/2,0 - 0,45	Feux moyens : 160 - 220/2,0 - 0,45
av.D : diamètre du fond de casserole/ puissance mm/kW	Feux moyens : 160 - 220/2,0 - 0,45	Feux moyens : 160 - 220/2,0 - 0,45
av.D : diamètre du fond de casserole/ puissance mm/kW	Brûleur auxiliaire : 140 - 180/1,0 - 0,33	Brûleur auxiliaire : 140 - 180/1,0 - 0,33
Combinaisons possibles		
Tables de cuisson encastrées au gaz (doivent être commandées séparément)	GKM45GLAS GKM45CN	GKM45GLAS GKM45CN
Accessoires		
Grille (chromée)	1	1
Plaque de cuisson SwissClean émail/aluminium	2/-	-/2
Prix incl./excl. TVA	3'750.00/3'469.00	3'050.00/2'821.45
CAR incl./excl. TVA	10.81/10.00	10.81/10.00



GHGL446CN / WE



GHL346WE / SW



GHL246WE / SW

- ★ Four à gaz avec grill électrique
- ★ Ventilateur de circulation d'air
- ★ Autonettoyage catalytique
- ★ Dispositif de sûreté d'allumage automatique
- ★ Porte entièrement en verre 3 compartiments, s'enlève pour un nettoyage facile
- ★ Lumière dans l'espace intérieur

- ★ Four à gaz avec grill électrique
- ★ Dispositif de sûreté d'allumage automatique
- ★ Porte entièrement en verre 3 compartiments, s'enlève pour un nettoyage facile
- ★ Lumière dans l'espace intérieur

- ★ Dispositif de sûreté d'allumage automatique
- ★ Porte entièrement en verre 3 compartiments, s'enlève pour un nettoyage facile



	Cuisinière à gaz encastrable	Cuisinière à gaz encastrable	Cuisinière à gaz encastrable
Construction	CN/WE	WE/SW	WE/SW
Couleur: Acier chromé (CN), blanc (WE), noir (SW)			
Dimensions H x L x P, mm	759 x 548 x 572	759 x 548 x 572	759 x 548 x 572
Puissance nominale four/ Valeur de raccordement totale max. kW	2,7/9,7	2,7/9,7	2,7/9,7
Puissance grill infrarouge kW	1,7	1,7	-
Tension/disjoncteur V/A	230 V (prise type 12)/10	230 V (prise type 12)/10	-
Tuyau métallique souple de branchement (1500 mm)	•	•	•
Cet appareil ne nécessite pas de raccordement électrique	-	-	•
Homologation SSIGE	15-033-1	15-033-1	15-033-1
Équipement			
Dispositif de sécurité d'allumage pour tous les foyers et le four	•	•	•
Allumage électrique pour toutes les zones de cuisson et le four	•	•	•
Clapet pour casier du branchement au gaz	-	-	•
Équipement du four			
Volume (utile) de l'espace de cuisson	68	75	76
Thermorégulateur du four (150 - 250 °C)	•	•	-
Éclairage du four	•	•	-
Gril à infrarouge enfichable électrique	•	•	-
Air pulsé	•	-	-
Tournebroche à moteur diagonal	•	-	-
Voyant témoin pour le grill	•	•	-
Plaque de cuisson SwissClean émail	-	•	•
Autonettoyage catalytique	•	-	-
Équipement du plan de cuisson			
Nombre zones de cuisson	4	4	4
av.G : diamètre du fond de casserole/ puissance mm/kW	Feux moyens : 160 - 220/2,0 - 0,45	Feux moyens : 160 - 220/2,0 - 0,45	Feux moyens : 160 - 220/2,0 - 0,45
ar.G : diamètre du fond de casserole/ puissance mm/kW	Feux moyens : 160 - 220/2,0 - 0,45	Feux moyens : 160 - 220/2,0 - 0,45	Feux moyens : 160 - 220/2,0 - 0,45
av.D : diamètre du fond de casserole/ puissance mm/kW	Feux moyens : 160 - 220/2,0 - 0,45	Feux moyens : 160 - 220/2,0 - 0,45	Feux moyens : 160 - 220/2,0 - 0,45
av.D : diamètre du fond de casserole/ puissance mm/kW	Brûleur auxiliaire : 140 - 180/1,0 - 0,33	Brûleur auxiliaire : 140 - 180/1,0 - 0,33	Brûleur auxiliaire : 140 - 180/1,0 - 0,33
Combinaisons possibles			
Tables de cuisson encastrées au gaz (doivent être commandées séparément)	GKM45GLAS GKM45CN	GKM45GLAS GKM45CN	GKM44CN
Accessoires			
Grille (chromée)	1	1	1
Plaque de cuisson SwissClean émail/aluminium	2/-	-/2	-/2
Prix incl./excl. TVA	3'750.00/3'469.00	3'050.00/2'821.45	2'690.00/2'488.45
CAR incl./excl. TVA	10.81/10.00	10.81/10.00	-/-

Tables de cuisson encastrables au gaz adaptées pour les cuisinières encastrables au gaz

Les gazinières encastrables sont partout du meilleur effet

Nos gazinières sont proposées en verre, en acier inox, en acier chromé, avec ou sans fente d'aération. Le modèle avec fentes d'aération est uniquement compatible avec le four à gaz GHL246. Celui-ci ne possède pas de raccordement électrique et est donc idéal pour les maisons ou les appartements sans électricité.



GKM45GLAS



GKM45CN



GKM44CN



Highlights	GKM45GLAS	GKM45CN	GKM44CN
Combinaisons possibles avec les cuisinières encastrables au gaz	GHGL4046/GHL3046 GHGL446/GHL346	GHGL4046/GHL3046 GHGL446/GHL346	GHL246
Modèle/type d'installation	Sans cadre/ encastrement à fleur ou à plat	Acier chromé/ encastrement à plat	Acier chromé/ encastrement à plat
Dimensions L x P	590 x 520 / R 15	590 x 520	580 x 520
Dimensions de découpe L x P	544 - 560 x 490 - 504 / R 5	544 - 560 x 490 - 504 / R 5	544 - 560 x 490 - 504 / R 5
Dimensions de fente L x P x H	596 x 526 x 8 / R 18		
Homologation SSIGE	15-033-1	15-033-1	15-033-1
Prix incl. / excl. TVA	660.00 / 610.55	525.00 / 485.65	525.00 / 485.65
Informations	Pour l'encastrement, voir les dessins cotés dans le catalogue de planification	Pour l'encastrement, voir les dessins cotés dans le catalogue de planification	Pour l'encastrement, voir les dessins cotés dans le catalogue de planification

Accessoires d'encastrement pour cuisinières encastrables, cuisinières indépendantes et platines de cuisson

Accessoires d'encastrement	Description	Prix TVA incl. / excl. MwSt.
ARGH600/58	Cadre d'adaptation pour GKM44CN, GKM45CN, GKM45GLAS pour la rénovation ou le remplacement de vieux réchauds à gaz à 4 zones de cuisson qui nécessitent une découpe dans le plan de travail de L 56/P 49 cm (découpage L 60,0/P 58,8 cm)	265.00/245.15

Service pour cuisinières encastrables, cuisinières indépendantes et platines de cuisson

Service	Description	Prix TVA incl. / excl. MwSt.
FLG-GH	Suppl. de prix pour cuisinières à gaz liquide mod. GHL, GHGL et FGH	150.00/138.75 (net)
FLG-2/4LPG50MB	Supplément de prix pour exécution avec gaz liquide, modèle: GK58DKG4O	85.00/78.65 (net)

Cuisiner et cuire de manière précise et flexible avec une cuisinière à gaz indépendante

Four avec gril électrique

La fonction gril électrique de la cuisinière à gaz permet une utilisation facile et une puissance de cuisson homogène dans le four. Les nouvelles grilles latérales du four valorisent également l'espace intérieur.

Espace de rangement intégré

Le tiroir à ustensiles permet de mettre de l'ordre. Les plaques, grilles et moules à pâtisserie peuvent être rangés proprement et sans encombre dans ce tiroir pratique.

Tous les modèles sont réglés pour gaz naturel!

Option avec supplément de prix pour tous les modèles: exécution pour gaz liquide sans tuyau de raccordement (FLG-GH). Pour l'encastrement, vous trouverez les dessins cotés dans le catalogue de planification.

Qualité et sécurité

La marque de conformité SSIGE garantit que les exigences essentielles de sécurité, telles qu'elles sont définies dans la directive européenne sur les appareils à gaz et les normes de produits correspondantes, sont remplies et que l'appareil a été approuvé par la Société Suisse de l'Industrie du Gaz et des Eaux.



Bouton d'allumage intégré

Particulièrement pratique: La fonction d'allumage du gaz est désormais directement intégrée aux boutons de commande pour une utilisation encore plus simple.



FGH5KG212



Highlights

- ★ Allumage électrique pour le four et les zones de cuisson
- ★ Horloge mécanique



Montage

Construction Cuisinière à gaz en pose libre
Couleur: blanc
Dimensions (H x L x P, mm): 855 x 500 x 600
Tension/disjoncteur (V/A): 230 V/2 x 2
Valeur de raccordement kW: 16,75
L'appareil peut également être utilisé sans raccord électrique, l'allumage des brûleurs se fait de manière manuelle
Homologation SSIGE:
No. 21-003-1/E2

Équipement du four

Volume (utile) de l'espace de cuisson en l: 55
Minuterie mécanique
Plage de température entre 150 et 250 °C
Gril électrique
Nombre de lampes: 1
Revêtement du four en émail avec parois brillantes
Tiroir à ustensiles

Équipement du plan de cuisson

Nombre de brûleurs: 4
Allumage électrique pour les foyers
Disposition de sécurité d'allumage

Accessoires

Plaques à gâteaux: 2
Grille: 1









Prix incl. / excl. TVA: 990.00/915.80
CAR incl. / excl. TVA: 10.81/10.00












Plans de cuisson

Caractéristiques du produit	110
Plans de cuisson à induction	120
• avec commande intégrée	122
• commandés à partir de la cuisinière ou d'un boîtier de commande	134
• Boîtiers de commande encastrables pour plans de cuisson à induction	134
Plans de cuisson en vitrocéramique	136
• avec commande intégrée	136
• commandée à partir de la cuisinière ou d'un boîtier de commande	140
Boîtiers de commandes encastrables et réchauds encastrables	147
• Pour plans de cuisson en vitrocéramique, platine de cuisson et sets de plaques de cuisson	147
Sets de plaques de cuisson	147
Accessoires d'encastrement	148

Aperçu de nos Highlights

Highlights	Avantages pour vous	Comment cela fonctionne-t-il?
 SensePro™	Cuire, frire et cuisiner avec précision.	Avec le thermomètre à aliments sans fil, vous gardez toujours un œil sur la température à cœur de vos plats.
 SenseFry™	Résultats de cuisson parfaits.	La sonde située sous la plaque de verre règle la puissance pour maintenir la poêle à température constante.
 SenseBoil™	Contrôle parfait de la température lors de l'ébullition de l'eau grâce au capteur de surcuisson.	Le capteur de surcuisson SenseBoil™ détecte automatiquement quand l'eau commence à bouillir et réduit ensuite la température.
 FlexiBridge™	Une répartition optimale de la chaleur sur jusqu'à quatre zones de cuisson reliées.	Sur simple pression d'un bouton, jusqu'à quatre zones peuvent être reliées en une seule grande zone de cuisson.
 Bridge-Funktion	Surface de cuisson extralarge en reliant deux zones de cuisson.	Sur simple pression d'un bouton, deux zones peuvent être reliées en une seule grande zone de cuisson.
 PowerSlide™	Cuire ou saisir: passer rapidement de l'un à l'autre.	Déplacer facilement les ustensiles de cuisson entre les différentes zones de température sans interruption.
 Hob2Hood™	Activation automatique de la hotte.	Dès que vous commencez à cuisiner, la hotte s'allume automatiquement à la vitesse nécessaire.
 Induktion	Propreté, rapidité, sécurité et économie.	La technologie d'induction chauffe uniquement les casseroles et leur contenu, la surface autour reste froide.

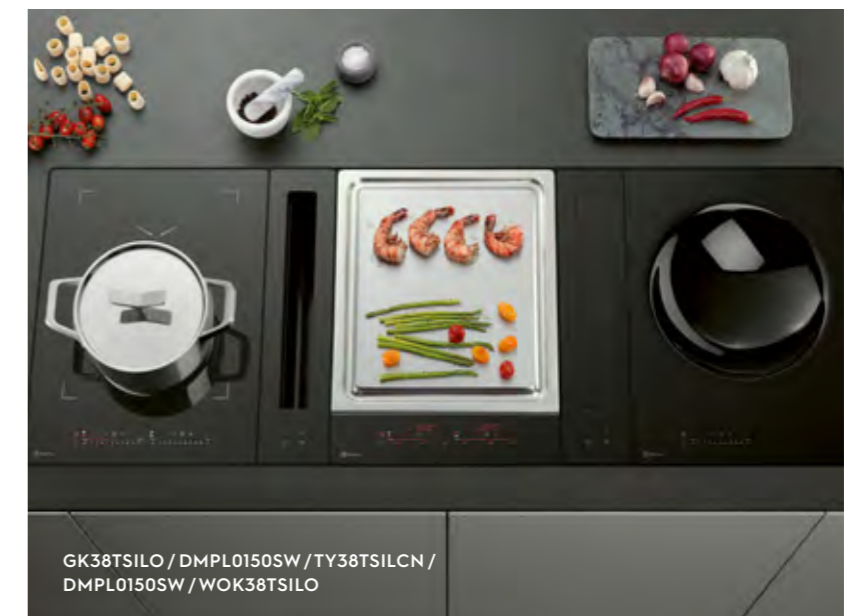
Le plan de cuisson idéal pour vos besoins

	ProfiLine	SuperLuxe	GrandLuxe	Luxe
 Induction SensePro™	 Induction SenseBoilFry™	 Induction SenseBoil™	 Induction	
 ProfiLine package de services premium	✓			
 Thermomètre à aliments SensePro™	✓			
 Capteur de cuisson SenseFry™	✓	✓		
 Capteur de surcuisson SenseBoil™		✓	✓	
 Zone de cuisson Bridge	✓	✓	✓	
Plan de cuisson en verre SaphirMatt®		✓	✓	✓
Plan de cuisson en verre standard	✓		✓	✓

ProfiLine

ProfiLine plan de cuisson

Vous êtes fan de techniques de cuisson asiatiques? Découvrez nos plans de cuisson modulaires ProfiLine qui disposent d'options telles que Teppan Yaki et wok. Sans oublier la hotte aspirante intégrée.



Toujours la bonne température pour un goût parfait avec SensePro™

Cuisiner connecté en toute simplicité – le premier plan de cuisson Electrolux connecté. Surveillez votre plan de cuisson via l'app, où que vous soyez. Recevez des notifications concernant l'entretien et l'utilisation, ainsi que des instructions étape par étape pour une sélection de recettes.

Cuisez avec précision et légèreté. SensePro™ vous garantit des plats toujours réussis. Steak, sauce ou sous-vide. Profitez de résultats parfaits sans effort.



SensePro™

Un capteur sans fil mesure avec précision la température à cœur de vos aliments. Le plan de cuisson ajuste automatiquement la chaleur pour que rien ne déborde ou ne brûle. Via l'écran tactile intuitif, commandez en toute simplicité et laissez-vous guider dans la préparation étape par étape avec CookSmart.



«...Je trouve particulièrement intéressant le thermomètre sans fil, qui peut être utilisé pour la cuisson sous vide ou pour contrôler la température à cœur lors d'un barbecue. Il fonctionne parfaitement et est très pratique.»*

Note: ★★★★★

* Cette évaluation a été publiée en juin 2025 sur www.electrolux.ch pour le produit GK58FTIPO.



Des résultats de cuisson parfaits grâce au capteur SenseFry™



SenseFry™

Grâce au capteur sophistiqué situé sous la plaque de verre, le risque de brûlure est appartient au passé. Le capteur assure toujours la bonne température et la maintient constante, de sorte que vos aliments cuisent de manière uniforme.



Le contrôle parfait de la température avec le capteur de surcuisson SenseBoil™



SenseBoil™

Le capteur de surcuisson SenseBoil™ détecte quand l'eau commence à bouillir grâce à un capteur et réduit directement la température à une ébullition lente. Ainsi, vous n'avez plus besoin de surveiller l'eau et vous pouvez vous concentrer sur vos autres préparations.



Design du plan de cuisson design SaphirMatt®: élégance et résistance aux rayures



La surface SaphirMatt® offre une meilleure protection contre les rayures par rapport à notre verre céramique standard. L'élégante surface noir mat est anti-traces de doigts – votre plan de cuisson reste comme neuf plus longtemps.



Résistance ultime aux rayures

Jusqu'à 10 fois plus résistante aux rayures que les surfaces de cuisson traditionnelles*

* D'après des tests d'abrasion réalisés par un laboratoire suisse externe conformément à la norme internationale CEI 60068-2-70. La visibilité des rayures est évaluée en interne par rapport à nos plaques de cuisson en vitrocéramique standard sans traitement ni revêtement spécial.



Moins de traces de doigts et design élégant

Grâce à la structure spéciale de la surface, les traces de doigts sont nettement réduites.* Par ailleurs, le Design du plan de cuisson design SaphirMatt® apporte une touche visuelle unique avec sa texture noire mate.

* Le frottement entre la vaisselle et la surface en verre peut provoquer des bruits.



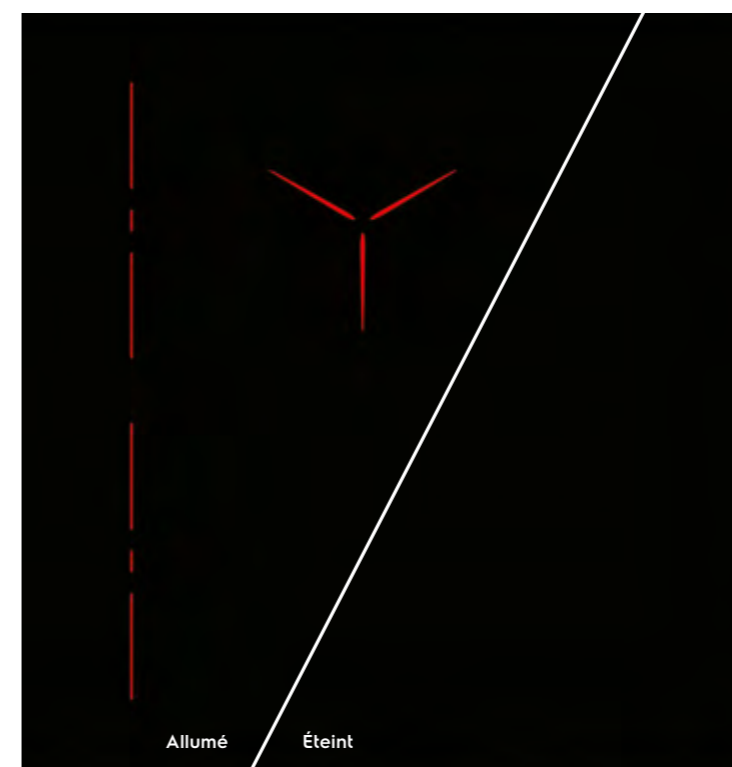
Élégance et réflexion réduite de la lumière

Découvrez une esthétique élégante qui séduit par des éléments visuels uniques. Le Design du plan de cuisson design SaphirMatt® réduit les reflets lumineux de 80%.



Offrez-vous un design unique

Avec nos designs élégants et sans raccords, nous vous offrons des possibilités illimitées pour l'aménagement de votre cuisine moderne.



Sobriété et élégance

Lorsque Pure Hob est éteint, le plan de cuisson présente un vitrage noir très épuré. Seuls le symbole d'allumage et le logo de la marque donnent une touche discrète. Le reste de la surface est d'un noir brillant. Une fois allumé, l'éclairage des plans de cuisson et de la commande à curseur apparaît en rouge.



Design SlimFit

Design compact, pour intégration dans toutes les profondeurs de plan de travail.



Design du plan de cuisson design SaphirMatt®

La ligne de tables de cuisson à induction SaphirMatt® se distingue par son élégance, noir mat qui donne du style à la cuisine. De plus, elle marque des points avec sa surface résistante, qui à l'usage offre une protection accrue contre les rayures.

GK78TSIBSO

Profitez d'une souplesse inégalée lorsque vous cuisinez

Nos appareils à induction vous offrent des zones de cuisson interconnectables, la détection automatique des ustensiles de cuisson et bien plus encore.




Fonction Bridge

Sur simple pression de bouton, deux zones peuvent être reliées entre elles pour former une grande zone de cuisson, parfaite pour l'utilisation de grandes poêles et casseroles.



FlexiBridge™

FlexiBridge™ réunit les zones de cuisson selon les besoins en deux zones de tailles différentes ou en une grande surface de cuisson. Cette fonction est donc idéale pour les poêles de différentes tailles ou les grandes plaques de grill.



En tant que chef, vous avez besoin de place

Le plan de cuisson mesure 90 cm de largeur et 51 cm de profondeur, le plus grand de l'assortiment et le seul doté de six zones de cuisson. Il garantit un espace luxueux pour cuisiner. Les bobines en forme de D augmentent la zone de chaleur et simplifient l'utilisation de plaques de grill ou de cocottes. Et avec les six zones de cuisson, vous pouvez préparer les plats les plus variés.



PowerBoost

Avec la fonction PowerBoost, chauffez rapidement votre plan de cuisson.



Minuterie par zone

Chaque zone de cuisson peut être commandée individuellement par minuterie.



Fonction PowerSlide™


Que ce soit pour faire saisir, cuire ou simplement maintenir au chaud: avec la fonction PowerSlide™, fini les interruptions lorsque vous déplacez vos casseroles et poêles entre les plages de températures préréglées du plan de cuisson. Il n'est plus nécessaire d'augmenter ou de réduire la chaleur pour terminer la cuisson d'un plat. Pour cuisiner confortablement et efficacement, il suffit de passer d'une zone de température à l'autre.

Les casseroles représentées ne sont pas toutes disponibles chez Electrolux.



Nos commandes vue d'ensemble

Que vous soyez du genre tactile ou plutôt à curseur, nos concepts de commande flexibles vous permettent de toujours garder le contrôle de la température de vos plats.



Écran TFT avec CookSmart

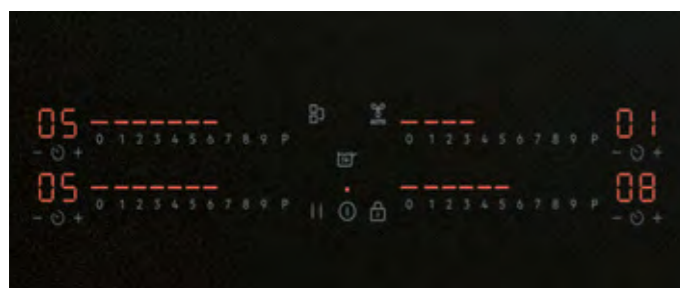
Tout sous contrôle. L'écran couleur TFT vous permet de sélectionner facilement la température, les zones de cuisson et les fonctions intelligentes. Combiné avec l'app Electrolux, profitez d'une expérience de cuisson intuitive.

New




Commande à curseur intuitive

Dès que vous placez votre poêle sur le plan de cuisson, le curseur correspondant s'allume automatiquement. Ainsi, vous savez intuitivement lequel utiliser.




Commande à curseur directe

La commande à curseur directe permet de régler rapidement la température de votre plan de cuisson et vous garantit un accès immédiat à tous ses éléments de commande.



Commande Touch

Une simple pression vous permet de commander le plan de cuisson et d'accéder directement à tous ses éléments



Variantes d'encastrement

Un riche choix de cadres est proposé pour votre plan de cuisson. Vous pouvez cependant aussi opter pour un design minimaliste sans cadre.



Cadre CN


Cadre en acier inoxydable encastrement à plat (GK... CN).



Cadre large PLCN - Cadrec large en acier inoxydable, variante encastrement à plat pour le marché du remplacement (GK... PLCN).



Cadre large ... PLRCN - Cadrec large en acier inoxydable, (rayon 20), encastrement à plat pour le marché du remplacement (GK56PPLRCN).



Cadre extraplat CN

Cadre extraplat en acier au nickel-chrome pour un montage à fleur discret.




Sans cadre - Plan de cuisson sans cadre pour encastrement à fleur (pierre ou verre) avec joint silicone (GK... O).



Sans cadre

Plan de cuisson sans cadre, encastrement à plat (GK... O).



Design à facettes

Plan de cuisson encastrement à plat sans cadre, facetté (GK... F).


ProfiLine



GK78FTIPO



ProfiLine



GK58FTIPO



ProfiLine



GK906TSILO



ProfiLine



GK38TSILO



Highlights

- ★ ProfiLine package de services premium
- ★ Cuisson SousVide grâce au thermomètre à aliments SensePro™
- ★ Capteur de cuisson SenseFry™
- ★ Fonction de fonte
- ★ Écran tactile TFT avec CookSmart
- ★ Zones de cuisson interconnectables Bridge

- ★ ProfiLine package de services premium
- ★ Cuisson SousVide grâce au thermomètre à aliments SensePro™
- ★ Capteur de cuisson SenseFry™
- ★ Fonction de fonte
- ★ Écran tactile TFT avec CookSmart
- ★ Zones de cuisson interconnectables Bridge

Icônes

Vous trouverez des explications sur les icônes sur la page dépliante au dos du catalogue.



- ★ ProfiLine package de services premium
- ★ Commande à curseur intuitive
- ★ Bobines en D Maxima optimisées pour les cocottes
- ★ PowerSlide™
- ★ Plan de cuisson XXL avec 6 zones de cuisson interconnectables Bridge
- ★ Design SlimFit

- ★ ProfiLine package de services premium
- ★ Commande à curseur intuitive
- ★ Bobines en D Maxima optimisées pour les cocottes
- ★ Zones de cuisson interconnectables Bridge
- ★ Friture et mijotage
- ★ Design SlimFit



Montage

Construction	Induction ProfiLine SensePro™	ProfiLine SensePro™-Induction
Encastrement à plat ou à fleur	- / •	- / •
Type de cadre: sans cadre (O) / cadre en acier chromé (CN), cadre large (PLCN ou PLRCN), facetté (F)	O	O
Dimensions L x P x H, mm / rayon	770 x 510 x 49 / R 7	580 x 510 x 49 / R 7
Dimensions de découpe L x P, mm / rayon	750 x 490 / R 5	560 x 490 / R 5
Dimensions de fente L x P x H, mm / rayon	776 x 516 x 8 / R 10	586 x 516 x 8 / R 10
Valeur de raccordement V/A/kW	400 V 2 N/2 x 16/7,35	400 V 2 N/2 x 16/7,35
Design SlimFit	•	•
OptiFix	•	•
Design PureBlack	-	-
Graphique de la zone de cuisson: Allumé en rouge	-	-
Commande / écran		
Écran tactile TFT avec CookSmart	•	•
Commande à curseur: intuitive / directe	- / -	- / -
Commande Touch	-	-
Zones de cuisson / puissance		
Nombre de niveaux de cuisson	9	9
Zones de cuisson avec fonction PowerBoost	4	4
Zone de cuisson TotalFlex / FlexiBridge / Bridge mm	210 x 420	210 x 420
*av. G: diamètre du fond de casserole / puissance mm/kW	120 - 240 / 3,2	120 - 240 / 3,2
*ar. G: diamètre du fond de casserole / puissance mm/kW	120 - 240 / 3,2	120 - 240 / 3,2
*av. C: diamètre du fond de casserole / puissance mm/kW	120 - 160 / 2,5	-
*ar. C: diamètre du fond de casserole / puissance mm/kW	-	-
*ar. D: diamètre du fond de casserole / puissance mm/kW	160 - 240 / 3,6	120 - 200 / 2,8
*av. D: diamètre du fond de casserole / puissance mm/kW	-	120 - 160 / 2,5
Sécurité		
Arrêt automatique en fonction de l'activité	•	•
Protection anti-surchauffe	•	•
Sécurité enfants	•	•
Protection de température contre les contacts accidentels (ProBox)	-	-
OptiHeat Control / affichage de la chaleur résiduelle	• / -	• / -
Accessoires		
Inclus dans la livraison	-	-
Prix incl. / excl. TVA	3'830.00 / 3'543.00	3'460.00 / 3'200.75
CAR incl. / excl. TVA	3.36 / 3.11	3.36 / 3.11

Profiline Induction	Profiline Induction
- / •	- / •
O	O
900 x 510 x 49 / R 7	380 x 510 x 62 / R 7
880 x 490 / R 5	360 x 490 / R 5
906 x 516 x 8 / R 10	386 x 516 x 8 / R 10
400 V 3 N / 3 x 16 / 11	230 V / 1 x 16 / 3,7
•	•
•	-
-	-
-	-
-	-
• / -	• / -
-	-
9	9
6	2
3 surfaces 220 x 390	280 x 380
120 - 210 / 3,2	-
120 - 210 / 3,2	-
120 - 210 / 3,2	120 - 210 / 3,2
120 - 210 / 3,2	120 - 210 / 3,2
120 - 210 / 3,2	-
120 - 210 / 3,2	-
•	•
•	•
•	•
-	•
• / -	• / -
-	-
3'655.00 / 3'381.15	1'670.00 / 1'544.85
8.12 / 7.51	3.36 / 3.11

ProfiLine



TY38TSILCN



ProfiLine



WOK38TSILO



Highlights

- ★ ProfiLine package de services premium
- ★ Commande à curseur intuitive
- ★ Réglage précis de la température entre 50°C et 220°C
- ★ Sélection directe de la température 160°C/220°C
- ★ 2 zones de température réglables individuellement
- ★ Temps de chauffe rapide: 180°C en 4 minutes

- ★ ProfiLine package de services premium
- ★ Lot de wok à induction professionnel avec poêle adaptée
- ★ Commande à curseur intuitive
- ★ Friture et mijotage

Icônes
Vous trouverez des explications sur les icônes sur la page dépliante au dos du catalogue.



Montage

Construction	ProfiLine Inductions-Teppan Yaki	
Encastrement à plat ou à fleur	●/●	
Type de cadre: sans cadre (O)/cadre en acier chromé (CN), cadre large (PLCN ou PLRCN), facetté (F)	CN	
Dimensions L×P×H, mm/rayon	380×510×66/R 7	
Dimensions de découpe L×P, mm/rayon	360×490/R 5	
Dimensions de fente L×P×H, mm/rayon	386×516×8/R 10	
Valeur de raccordement V/A/kW	230V/1×16/2,8	
Design SlimFit	●	
OptiFix	-	
Design PureBlack	-	
Graphique de la zone de cuisson: Allumé en rouge	-	
Commande / écran		
Écran tactile TFT avec CookSmart, Connectivité	-	
Commande à curseur: intuitive / directe	●/-	
Commande Touch	-	
Zones de cuisson / puissance		
Nombre de niveaux de cuisson	50°C à 220°C	
Zones de cuisson avec fonction PowerBoost	-	
Zone de cuisson TotalFlex/ FlexiBridge/ Bridge mm	-	
*av. G: diamètre du fond de casserole/ puissance mm/kW	-	
*ar. G: diamètre du fond de casserole/ puissance mm/kW	-	
*av. C: diamètre du fond de casserole/ puissance mm/kW	-	
*ar. C: diamètre du fond de casserole/ puissance mm/kW	Surface de grill 300×350/2,8	
*ar. D: diamètre du fond de casserole/ puissance mm/kW	-	
*av. D: diamètre du fond de casserole/ puissance mm/kW	-	
Sécurité		
Arrêt automatique en fonction de l'activité	●	
Protection anti-surchauffe	●	
Sécurité enfants	●	
Protection de température contre les contacts accidentels (ProBox)	●	
OptiHeat Control/ affichage de la chaleur résiduelle	●/-	
Accessoires		
Inclus dans la livraison	2 spatules en acier fin TYWS	
Prix incl. / excl. TVA	3'810.00/3'524.50	
CAR incl. / excl. TVA	3.36/ 3.11	

Construction	ProfiLine Inductions-Wok	
Encastrement à plat ou à fleur	●/●	
Type de cadre: sans cadre (O)/cadre en acier chromé (CN), cadre large (PLCN ou PLRCN), facetté (F)	O	
Dimensions L×P×H, mm/rayon	380×510×132/R 7	
Dimensions de découpe L×P, mm/rayon	360×490/R 5	
Dimensions de fente L×P×H, mm/rayon	386×516×8/R 10	
Valeur de raccordement V/A/kW	230V/1×16/3,2	
Design SlimFit	-	
OptiFix	-	
Design PureBlack	-	
Graphique de la zone de cuisson: Allumé en rouge	-	
Commande / écran		
Écran tactile TFT avec CookSmart, Connectivité	-	
Commande à curseur: intuitive / directe	●/-	
Commande Touch	-	
Zones de cuisson / puissance		
Nombre de niveaux de cuisson	9	
Zones de cuisson avec fonction PowerBoost	1	
Zone de cuisson TotalFlex/ FlexiBridge/ Bridge mm	-	
*av. G: diamètre du fond de casserole/ puissance mm/kW	-	
*ar. G: diamètre du fond de casserole/ puissance mm/kW	-	
*av. C: diamètre du fond de casserole/ puissance mm/kW	-	
*ar. C: diamètre du fond de casserole/ puissance mm/kW	390 (6 L)/3,2	
*ar. D: diamètre du fond de casserole/ puissance mm/kW	-	
*av. D: diamètre du fond de casserole/ puissance mm/kW	-	
Sécurité		
Arrêt automatique en fonction de l'activité	●	
Protection anti-surchauffe	●	
Sécurité enfants	●	
Protection de température contre les contacts accidentels (ProBox)	●	
OptiHeat Control/ affichage de la chaleur résiduelle	●/-	
Accessoires		
Inclus dans la livraison	Poêle Wok, 6 litres	
Prix incl. / excl. TVA	3'090.00/2'858.45	
CAR incl. / excl. TVA	3.36/ 3.11	

Construction	Maxima-Induction	
Encastrement à plat ou à fleur	●/●	
Type de cadre: sans cadre (O)/cadre en acier chromé (CN), cadre large (PLCN ou PLRCN), facetté (F)	O	
Dimensions L×P×H, mm/rayon	800×510×49/R 7	
Dimensions de découpe L×P, mm/rayon	780×490/R 5	
Dimensions de fente L×P×H, mm/rayon	806×516×8/R 10	
Valeur de raccordement V/A/kW	400 V 3 N/3×16/11,0	
Design SlimFit	●	
OptiFix	●	
Design PureBlack	-	
Graphique de la zone de cuisson: Allumé en rouge	-	
Commande / écran		
Écran tactile TFT avec CookSmart, Connectivité	-	
Commande à curseur: intuitive / directe	●/-	
Commande Touch	-	
Zones de cuisson / puissance		
Nombre de niveaux de cuisson	9	
Zones de cuisson avec fonction PowerBoost	5	
Zone de cuisson TotalFlex/ FlexiBridge/ Bridge mm	220×379	
*av. G: diamètre du fond de casserole/ puissance mm/kW	125 - 210/3,2	
*ar. G: diamètre du fond de casserole/ puissance mm/kW	125 - 210/3,2	
*av. C: diamètre du fond de casserole/ puissance mm/kW	-	
*ar. C: diamètre du fond de casserole/ puissance mm/kW	210 - 240/3,6	
*ar. D: diamètre du fond de casserole/ puissance mm/kW	125 - 210/3,2	
*av. D: diamètre du fond de casserole/ puissance mm/kW	125 - 210/3,2	
Sécurité		
Arrêt automatique en fonction de l'activité	●	
Protection anti-surchauffe	●	
Sécurité enfants	●	
Protection de température contre les contacts accidentels (ProBox)	-	
OptiHeat Control/ affichage de la chaleur résiduelle	●/-	
Accessoires		
Inclus dans la livraison	-	
Prix incl. / excl. TVA	3'255.00/3'011.10	
CAR incl. / excl. TVA	8.12/ 7.51	



GK80TSILO



GK58TSILO



GK78TSIPO/ CN



- ★ Commande à curseur intuitive
- ★ Bobines en D Maxima optimisées pour les cocottes
- ★ Zones de cuisson interconnectables Bridge
- ★ Hob2Hood™
- ★ 5 zones de cuisson

- ★ Commande à curseur intuitive
- ★ Bobines en D Maxima optimisées pour les cocottes
- ★ Zones de cuisson interconnectables Bridge
- ★ Hob2Hood™

- ★ Exclusive à éclairage rouge
- ★ Commande à curseur intuitive
- ★ Zone de cuisson FlexiBridge™
- ★ Fonction PowerSlide™
- ★ Bobines Maxima



Construction	Maxima-Induction	
Encastrement à plat ou à fleur	●/●	
Type de cadre: sans cadre (O)/cadre en acier chromé (CN), cadre large (PLCN ou PLRCN), facetté (F)	O	
Dimensions L×P×H, mm/rayon	800×510×49/R 7	
Dimensions de découpe L×P, mm/rayon	780×490/R 5	
Dimensions de fente L×P×H, mm/rayon	806×516×8/R 10	
Valeur de raccordement V/A/kW	400 V 3 N/3×16/11,0	
Design SlimFit	●	
OptiFix	●	
Design PureBlack	-	
Graphique de la zone de cuisson: Allumé en rouge	-	
Commande / écran		
Écran tactile TFT avec CookSmart, Connectivité	-	
Commande à curseur: intuitive / directe	●/-	
Commande Touch	-	
Zones de cuisson / puissance		
Nombre de niveaux de cuisson	9	
Zones de cuisson avec fonction PowerBoost	5	
Zone de cuisson TotalFlex/ FlexiBridge/ Bridge mm	220×379	
*av. G: diamètre du fond de casserole/ puissance mm/kW	125 - 210/3,2	
*ar. G: diamètre du fond de casserole/ puissance mm/kW	125 - 210/3,2	
*av. C: diamètre du fond de casserole/ puissance mm/kW	-	
*ar. C: diamètre du fond de casserole/ puissance mm/kW	210 - 240/3,6	
*ar. D: diamètre du fond de casserole/ puissance mm/kW	125 - 210/3,2	
*av. D: diamètre du fond de casserole/ puissance mm/kW	125 - 210/3,2	
Sécurité		
Arrêt automatique en fonction de l'activité	●	
Protection anti-surchauffe	●	
Sécurité enfants	●	
Protection de température contre les contacts accidentels (ProBox)	-	
OptiHeat Control/ affichage de la chaleur résiduelle	●/-	
Accessoires		
Inclus dans la livraison	-	
Prix incl. / excl. TVA	3'255.00/3'011.10	
CAR incl. / excl. TVA	8.12/ 7.51	

Construction	Maxima-Induction	
Encastrement à plat ou à fleur	●/●	
Type de cadre: sans cadre (O)/cadre en acier chromé (CN), cadre large (PLCN ou PLRCN), facetté (F)	O	
Dimensions L×P×H, mm/rayon	580×510×49/R 7	
Dimensions de découpe L×P, mm/rayon	560×490/R 5	
Dimensions de fente L×P×H, mm/rayon	586×516×8/R 10	
Valeur de raccordement V/A/kW	400 V 2 N/2×16/7,35	
Design SlimFit	●	
OptiFix	●	
Design PureBlack	-	
Graphique de la zone de cuisson: Allumé en rouge	-	
Commande / écran		
Écran tactile TFT avec CookSmart, Connectivité	-	
Commande à curseur: intuitive / directe	●/-	
Commande Touch	-	
Zones de cuisson / puissance		
Nombre de niveaux de cuisson	9	
Zones de cuisson avec fonction PowerBoost	4	
Zone de cuisson TotalFlex/ FlexiBridge/ Bridge mm	220×379	
*av. G: diamètre du fond de casserole/ puissance mm/kW	125 - 210/3,2	
*ar. G: diamètre du fond de casserole/ puissance mm/kW	125 - 210/3,2	
*av. C: diamètre du fond de casserole/ puissance mm/kW	-	
*ar. C: diamètre du fond de casserole/ puissance mm/kW	-	
*ar. D: diamètre du fond de casserole/ puissance mm/kW	125 - 210/3,2	
*av. D: diamètre du fond de casserole/ puissance mm/kW	125 - 210/3,2	
Sécurité		
Arrêt automatique en fonction de l'activité	●	
Protection anti-surchauffe	●	
Sécurité enfants	●	
Protection de température contre les contacts accidentels (ProBox)	-	
OptiHeat Control/ affichage de la chaleur résiduelle	●/-	
Accessoires		
Inclus dans la livraison	-	
Prix incl. / excl. TVA	2'960.00/2'738.20	
CAR incl. / excl. TVA	3.36/ 3.11	

Construction	PureFlex Maxima-Induction	
Encastrement à plat ou à fleur	●/●	
Type de cadre: sans cadre (O)/cadre en acier chromé (CN), cadre large (PLCN ou PLRCN), facetté (F)	O/CN	
Dimensions L×P×H, mm/rayon	O = 770×510×49/R 7 CN = 766×506×49/-	
Dimensions de découpe L×P, mm/rayon	O = 750×490/R 5 CN = 750×490/R 5	
Dimensions de fente L×P×H, mm/rayon	O = 776×516×8/R 10	
Valeur de raccordement V/A/kW	400 V 2 N/2×16/7,35	
Design SlimFit	●	
OptiFix	●	
Design PureBlack	-	
Graphique de la zone de cuisson: Allumé en rouge	●	
Commande / écran		
Écran tactile TFT avec CookSmart, Connectivité	-	
Commande à curseur: intuitive / directe	●/-	
Commande Touch	-	
Zones de cuisson / puissance		
Nombre de niveaux de cuisson	9	
Zones de cuisson avec fonction PowerBoost	4	
Zone de cuisson TotalFlex/ FlexiBridge/ Bridge mm	250×420	
*av. G: diamètre du fond de casserole/ puissance mm/kW	100 - 210/3,2 (2 bobines)	
*ar. G: diamètre du fond de casserole/ puissance mm/kW	100 - 210/3,2 (2 bobines)	
*av. C: diamètre du fond de casserole/ puissance mm/kW	-	
*ar. C: diamètre du fond de casserole/ puissance mm/kW	125 - 210/3,2	
*ar. D: diamètre du fond de casserole/ puissance mm/kW	-	
*av. D: diamètre du fond de casserole/ puissance mm/kW	120 - 200/2,8	
Sécurité		
Arrêt automatique en fonction de l'activité	●	
Protection anti-surchauffe	●	
Sécurité enfants	●	
Protection de température contre les contacts accidentels (ProBox)	-	
OptiHeat Control/ affichage de la chaleur résiduelle	●/-	
Accessoires		
Inclus dans la livraison	-	
Prix incl. / excl. TVA	3'155.00/2'918.60	
CAR incl. / excl. TVA	3.36/ 3.11	



GK69TSIPO



GK58TSIPO/ CN



Highlights

- ★ Éléments de commande et zone graphique exclusive à éclairage rouge
- ★ Commande à curseur intuitive
- ★ Zone de cuisson FlexiBridge™
- ★ Fonction PowerSlide™
- ★ Bobines Maxima

- ★ Éléments de commande et zone graphique exclusive à éclairage rouge
- ★ Commande à curseur intuitive
- ★ Zone de cuisson Bridge
- ★ Bobines Maxima


Icônes
Vous trouverez des explications sur les icônes sur la page dépliante au dos du catalogue.



Montage

	PureFlex Maxima-Induction	PureHob Maxima-Induction
Construction	•/•	•/•
Encastrement à plat ou à fleur	○	○/CN
Type de cadre: sans cadre (O)/cadre en acier chromé (CN), cadre large (PLCN ou PLRCN), facetté (F)		
Dimensions L×P×H, mm/rayon	700×510×49/R 7	O = 580×510×49/R 7 CN = 576×506×49/-
Dimensions de découpe L×P, mm/rayon	680×490/R 5	O = 560×490/R 5 CN = 560×490/R 5
Dimensions de fente L×P×H, mm/rayon	706×516×8/R 10	O = 586×516×8/R 10
Valeur de raccordement V/A/kW	400 V 2 N/2×16/7,35	400 V 2 N/2×16/7,35
Design SlimFit	•	•
OptiFix	•	•
Design PureBlack	•	•
Graphique de la zone de cuisson: Allumé en rouge	•	•
Commande / écran		
Écran tactile TFT avec CookSmart, Connectivité	-	-
Commande à curseur: intuitive / directe	•/-	•/-
Commande Touch	-	-
Zones de cuisson / puissance		
Nombre de niveaux de cuisson	9	9
Zones de cuisson avec fonction PowerBoost	4	4
Zone de cuisson TotalFlex/FlexiBridge/Bridge mm	250×420	210×330
*av. G: diamètre du fond de casserole/puissance mm/kW	100 - 210/3,2 (2 bobines)	125 - 180/3,2
*ar. G: diamètre du fond de casserole/puissance mm/kW	100 - 210/3,2 (2 bobines)	125 - 180/3,2
*av. C: diamètre du fond de casserole/puissance mm/kW	-	-
*ar. C: diamètre du fond de casserole/puissance mm/kW	180 - 240/3,6	-
*ar. D: diamètre du fond de casserole/puissance mm/kW	-	125 - 180/3,2
*av. D: diamètre du fond de casserole/puissance mm/kW	125 - 145/2,5	125 - 180/3,2
Sécurité		
Arrêt automatique en fonction de l'activité	•	•
Protection anti-surchauffe	•	•
Sécurité enfants	•	•
Protection de température contre les contacts accidentels (ProBox)	-	-
OptiHeat Control/affichage de la chaleur résiduelle	•/-	•/-
Accessoires		
Inclus dans la livraison	-	-
Prix incl./excl. TVA	3'000.00/2'775.20	2'770.00/2'562.45
CAR incl./excl. TVA	3.36 / 3.11	3.36 / 3.11

Exclusif pour le modèle Design du plan de cuisson design SaphirMatt®



GK78TSIDSO SaphirMatt®



GK58TSIDSO SaphirMatt®




- ★ Design du plan de cuisson design SaphirMatt®
- ★ Capteur de surcuisson SenseBoil™
- ★ Capteur de cuisson SenseFry™
- ★ Commande directe par curseur
- ★ Zones de cuisson Bridge
- ★ Hob2Hood™

- ★ Design du plan de cuisson design SaphirMatt®
- ★ Capteur de surcuisson SenseBoil™
- ★ Capteur de cuisson SenseFry™
- ★ Commande directe par curseur
- ★ Zones de cuisson Bridge
- ★ Hob2Hood™




	SenseBoil&Fry-Induction	SenseBoil&Fry-Induction
Construction	•/•	•/•
Encastrement à plat ou à fleur	○	○
Type de cadre: sans cadre (O)/cadre en acier chromé (CN), cadre large (PLCN ou PLRCN), facetté (F)		
Dimensions L×P×H, mm/rayon	770×510×49/R 7	580×510×49/R 7
Dimensions de découpe L×P, mm/rayon	750×490/R 5	560×490/R 5
Dimensions de fente L×P×H, mm/rayon	776×516×8/R 10	586×516×8/R 10
Valeur de raccordement V/A/kW	400 V 2 N/2×16/7,35	400 V 2 N/2×16/7,35
Design SlimFit	•	•
OptiFix	•	•
Design PureBlack	-	-
Graphique de la zone de cuisson: Allumé en rouge	-	-
Commande / écran		
Écran tactile TFT avec CookSmart, Connectivité	-	-
Commande à curseur: intuitive / directe	-/•	-/•
Commande Touch	-	-
Zones de cuisson / puissance		
Nombre de niveaux de cuisson	9	9
Zones de cuisson avec fonction PowerBoost	4	4
Zone de cuisson TotalFlex/FlexiBridge/Bridge mm	210×420	210×420
*av. G: diamètre du fond de casserole/puissance mm/kW	125 - 210/3,2	125 - 210/3,2
*ar. G: diamètre du fond de casserole/puissance mm/kW	125 - 210/3,2	125 - 210/3,2
*av. C: diamètre du fond de casserole/puissance mm/kW	125 - 145/2,5	-
*ar. C: diamètre du fond de casserole/puissance mm/kW	-	-
*ar. D: diamètre du fond de casserole/puissance mm/kW	205 - 240/3,6	145 - 180/2,8
*av. D: diamètre du fond de casserole/puissance mm/kW	-	125 - 145/2,5
Sécurité		
Arrêt automatique en fonction de l'activité	•	•
Protection anti-surchauffe	•	•
Sécurité enfants	•	•
Protection de température contre les contacts accidentels (ProBox)	-	-
OptiHeat Control/affichage de la chaleur résiduelle	•/-	•/-
Accessoires		
Inclus dans la livraison	-	-
Prix incl./excl. TVA	3'365.00/3'112.85	2'770.00/2'562.45
CAR incl./excl. TVA	3.36 / 3.11	3.36 / 3.11


Exclusif pour le modèle Design du plan de cuisson design SaphirMatt®



GK78TSIBSO/ C SaphirMatt®



GK69TSIBSO/ C SaphirMatt®



GK58TSIBSO/ C SaphirMatt®



GK78TSIBO/ CN



Highlights

★ Design du plan de cuisson design SaphirMatt®
 ★ Capteur de surcuisson SenseBoil™
 ★ Commande directe par curseur
 ★ Zones de cuisson Bridge
 ★ Hob2Hood™

★ Design du plan de cuisson design SaphirMatt®
 ★ Capteur de surcuisson SenseBoil™
 ★ Commande directe par curseur
 ★ Zones de cuisson Bridge
 ★ Hob2Hood™

★ Design du plan de cuisson design SaphirMatt®
 ★ Capteur de surcuisson SenseBoil™
 ★ Commande directe par curseur
 ★ Zones de cuisson Bridge
 ★ Hob2Hood™

★ Capteur de surcuisson SenseBoil™
 ★ Commande à curseur directe
 ★ Bobines Maxima
 ★ Hob2Hood™
 ★ Design SlimFit

Icônes
 Vous trouverez des explications sur les icônes sur la page dépliant au dos du catalogue.




Montage


Construction	SenseBoil™-Induction	SenseBoil™-Induction
Encastrement à plat ou à fleur	•/•	•/•
Type de cadre: sans cadre (O)/cadre en acier chromé (CN), cadre large (PLCN ou PLRCN), facetté (F)	O/CN SuperFlat Design (GK78TSIBSO/GK78TSIBSC)	O/CN SuperFlat Design (GK69TSIBSO/GK69TSIBSC)
Dimensions L×P×H, mm/rayon	O = 770×510×49/R 7 CN = 766×506×49/-	O = 700×510×49/R 7 CN = 696×506×49/-
Dimensions de découpe L×P, mm/rayon	O = 750×490/R 5 CN = 750×490/R 5	O = 680×490/R 5 CN = 680×490/R 5
Dimensions de fente L×P×H, mm/rayon	O = 776×516×8/R 10	O = 706×516×8/R 10
Valeur de raccordement V/A/kW	400 V 2 N/2×16/7,35	400V 2N/2x16/7,35
Design SlimFit	•	•
OptiFix	•	•
Design PureBlack	-	-
Graphique de la zone de cuisson: Allumé en rouge	-	-
Commande / écran		
Écran tactile TFT avec CookSmart, Connectivité	-	-
Commande à curseur: intuitive / directe	-/•	-/•
Commande Touch	-	-
Zones de cuisson / puissance		
Nombre de niveaux de cuisson	9	9
Zones de cuisson avec fonction PowerBoost	4	4
Zone de cuisson TotalFlex/ FlexiBridge/ Bridge mm	210×420	210x420
*av. G: diamètre du fond de casserole/ puissance mm/kW	125-210/3,2	125-210/3,2
*ar. G: diamètre du fond de casserole/ puissance mm/kW	125-210/3,2	125-210/3,2
*av. C: diamètre du fond de casserole/ puissance mm/kW	125-145/2,5	125-145/2,5
*ar. C: diamètre du fond de casserole/ puissance mm/kW	-	-
*ar. D: diamètre du fond de casserole/ puissance mm/kW	205-240/3,6	205-240/3,6
*av. D: diamètre du fond de casserole/ puissance mm/kW	-	-
Sécurité		
Arrêt automatique en fonction de l'activité	•	•
Protection anti-surchauffe	•	•
Sécurité enfants	•	•
Protection de température contre les contacts accidentels (ProBox)	-	-
OptiHeat Control/ affichage de la chaleur résiduelle	•/-	•/-
Accessoires		
Inclus dans la livraison	-	-
Prix incl./excl. TVA	3'165.00/2'927.85	2'980.00/2'756.70
CAR incl./excl. TVA	3.36/3.11	3.36/3.11

Construction	SenseBoil™-Induction	SenseBoil™-Induction
Encastrement à plat ou à fleur	•/•	•/•
Type de cadre: sans cadre (O)/cadre en acier chromé (CN), cadre large (PLCN ou PLRCN), facetté (F)	O/CN SuperFlat Design (GK58TSIBSO/GK58TSIBSC)	O/CN SuperFlat Design
Dimensions L×P×H, mm/rayon	O = 580×510×49/R 7 CN = 576×506×49/-	O = 770×510×49/R 7 CN = 766×506×49/-
Dimensions de découpe L×P, mm/rayon	O = 560×490/R 5 CN = 560×490/R 5	O = 750×490/R 5 CN = 750×490/R 5
Dimensions de fente L×P×H, mm/rayon	O = 586×516×8/R 10	O = 776×516×8/R 10
Valeur de raccordement V/A/kW	400 V 2 N/2×16/7,35	400 V 2 N/2×16/7,35
Design SlimFit	•	•
OptiFix	•	•
Design PureBlack	-	-
Graphique de la zone de cuisson: Allumé en rouge	-	-
Commande / écran		
Écran tactile TFT avec CookSmart, Connectivité	-	-
Commande à curseur: intuitive / directe	-/•	-/•
Commande Touch	-	-
Zones de cuisson / puissance		
Nombre de niveaux de cuisson	9	9
Zones de cuisson avec fonction PowerBoost	4	4
Zone de cuisson TotalFlex/ FlexiBridge/ Bridge mm	210×420	210×420
*av. G: diamètre du fond de casserole/ puissance mm/kW	125-210/3,2	125-210/3,2
*ar. G: diamètre du fond de casserole/ puissance mm/kW	125-210/3,2	125-210/3,2
*av. C: diamètre du fond de casserole/ puissance mm/kW	-	125-145/2,5
*ar. C: diamètre du fond de casserole/ puissance mm/kW	-	-
*ar. D: diamètre du fond de casserole/ puissance mm/kW	145-180/2,8	205-240/3,6
*av. D: diamètre du fond de casserole/ puissance mm/kW	125-145/2,5	-
Sécurité		
Arrêt automatique en fonction de l'activité	•	•
Protection anti-surchauffe	•	•
Sécurité enfants	•	•
Protection de température contre les contacts accidentels (ProBox)	-	-
OptiHeat Control/ affichage de la chaleur résiduelle	•/-	•/-
Accessoires		
Inclus dans la livraison	-	-
Prix incl./excl. TVA	2'570.00/2'377.45	2'885.00/2'668.85
CAR incl./excl. TVA	3.36/3.11	3.36/3.11

Construction	SenseBoil™-Induction	SenseBoil™-Induction
Encastrement à plat ou à fleur	•/•	•/•
Type de cadre: sans cadre (O)/cadre en acier chromé (CN), cadre large (PLCN ou PLRCN), facetté (F)	O/CN SuperFlat Design (GK78TSIBSO/GK78TSIBSC)	O/CN SuperFlat Design
Dimensions L×P×H, mm/rayon	O = 770×510×49/R 7 CN = 766×506×49/-	O = 770×510×49/R 7 CN = 766×506×49/-
Dimensions de découpe L×P, mm/rayon	O = 750×490/R 5 CN = 750×490/R 5	O = 750×490/R 5 CN = 750×490/R 5
Dimensions de fente L×P×H, mm/rayon	O = 776×516×8/R 10	O = 776×516×8/R 10
Valeur de raccordement V/A/kW	400 V 2 N/2×16/7,35	400 V 2 N/2×16/7,35
Design SlimFit	•	•
OptiFix	•	•
Design PureBlack	-	-
Graphique de la zone de cuisson: Allumé en rouge	-	-
Commande / écran		
Écran tactile TFT avec CookSmart, Connectivité	-	-
Commande à curseur: intuitive / directe	-/•	-/•
Commande Touch	-	-
Zones de cuisson / puissance		
Nombre de niveaux de cuisson	9	9
Zones de cuisson avec fonction PowerBoost	4	4
Zone de cuisson TotalFlex/ FlexiBridge/ Bridge mm	210×420	210×420
*av. G: diamètre du fond de casserole/ puissance mm/kW	125-210/3,2	125-210/3,2
*ar. G: diamètre du fond de casserole/ puissance mm/kW	125-210/3,2	125-210/3,2
*av. C: diamètre du fond de casserole/ puissance mm/kW	-	125-145/2,5
*ar. C: diamètre du fond de casserole/ puissance mm/kW	-	-
*ar. D: diamètre du fond de casserole/ puissance mm/kW	145-180/2,8	205-240/3,6
*av. D: diamètre du fond de casserole/ puissance mm/kW	125-145/2,5	-
Sécurité		
Arrêt automatique en fonction de l'activité	•	•
Protection anti-surchauffe	•	•
Sécurité enfants	•	•
Protection de température contre les contacts accidentels (ProBox)	-	-
OptiHeat Control/ affichage de la chaleur résiduelle	•/-	•/-
Accessoires		
Inclus dans la livraison	-	-
Prix incl./excl. TVA	2'885.00/2'668.85	2'885.00/2'668.85
CAR incl./excl. TVA	3.36/3.11	3.36/3.11



GK69TSIBO/CN



GK58TSIBO/CN



GK653TSIF



GK58TSIPL



Highlights

- ★ Capteur de surcuisson SenseBoil™
- ★ Commande à curseur directe
- ★ Zones de cuisson interconnectables Bridge
- ★ Hob2Hood™
- ★ Design SlimFit

- ★ Capteur de surcuisson SenseBoil™
- ★ Commande à curseur directe
- ★ Zones de cuisson interconnectables Bridge
- ★ Hob2Hood™
- ★ Design SlimFit

- ★ Commande à curseur directe
- ★ Bobines Maxima
- ★ Hob2Hood™
- ★ Zones de cuisson au graphisme en éolienne discret et élégant
- ★ Design SlimFit
- ★ Convient pour le marché du remplacement

- ★ Commande à curseur directe
- ★ Hob2Hood™
- ★ Bobines offrant une surface maximale pour différents diamètres de casseroles
- ★ Graphisme discret des zones de cuisson
- ★ Design SlimFit
- ★ Convient pour le marché du remplacement

Icônes
Vous trouverez des explications sur les icônes sur la page dépliante au dos du catalogue.



Montage

Construction	SenseBoil™-Induction
Encastrement à plat ou à fleur	•/•
Type de cadre: sans cadre (O)/cadre en acier chromé (CN), cadre large (PLCN ou PLRCN), facetté (F)	O/CN SuperFlat Design
Dimensions L×P×H, mm/rayon	O = 700×510×49/R 7 CN = 696×506×49/-
Dimensions de découpe L×P, mm/rayon	O = 680×490/R 5 CN = 680×490/R 5
Dimensions de fente L×P×H, mm/rayon	O = 706×516×8/R 10
Valeur de raccordement V/A/kW	400 V 2 N/2×16/7,35
Design SlimFit	•
OptiFix	•
Design PureBlack	-
Graphique de la zone de cuisson: Allumé en rouge	-
Design PureBlack	
Écran tactile TFT avec CookSmart, Connectivité	-
Commande à curseur: intuitive / directe	-/•
Commande Touch	-
Zones de cuisson / puissance	
Nombre de niveaux de cuisson	9
Zones de cuisson avec fonction PowerBoost	4
Zone de cuisson TotalFlex/FlexiBridge/Bridge mm	210×420
*av. G: diamètre du fond de casserole / puissance mm/kW	125 - 210/3,2
*ar. G: diamètre du fond de casserole / puissance mm/kW	125 - 210/3,2
*av. C: diamètre du fond de casserole / puissance mm/kW	125 - 145/2,5
*ar. C: diamètre du fond de casserole / puissance mm/kW	-
*ar. D: diamètre du fond de casserole / puissance mm/kW	205 - 240/3,6
*av. D: diamètre du fond de casserole / puissance mm/kW	-
Sécurité	
Arrêt automatique en fonction de l'activité	•
Protection anti-surchauffe	•
Sécurité enfants	•
Protection de température contre les contacts accidentels (ProBox)	-
OptiHeat Control/affichage de la chaleur résiduelle	•/-
Accessoires	
Inclus dans la livraison	-
Prix incl. / excl. TVA	2'700.00/2'497.70
CAR incl. / excl. TVA	3.36 / 3.11

Construction	SenseBoil™-Induction
Encastrement à plat ou à fleur	•/•
Type de cadre: sans cadre (O)/cadre en acier chromé (CN), cadre large (PLCN ou PLRCN), facetté (F)	O/CN SuperFlat Design
Dimensions L×P×H, mm/rayon	O = 580×510×49/R 7 CN = 576×506×49/-
Dimensions de découpe L×P, mm/rayon	O = 560×490/R 5 CN = 560×490/R 5
Dimensions de fente L×P×H, mm/rayon	O = 586×516×8/R 10
Valeur de raccordement V/A/kW	400 V 2 N/2×16/7,35
Design SlimFit	•
OptiFix	•
Design PureBlack	-
Graphique de la zone de cuisson: Allumé en rouge	-
Design PureBlack	
Écran tactile TFT avec CookSmart, Connectivité	-
Commande à curseur: intuitive / directe	-/•
Commande Touch	-
Zones de cuisson / puissance	
Nombre de niveaux de cuisson	9
Zones de cuisson avec fonction PowerBoost	4
Zone de cuisson TotalFlex/FlexiBridge/Bridge mm	210×420
*av. G: diamètre du fond de casserole / puissance mm/kW	125 - 210/3,2
*ar. G: diamètre du fond de casserole / puissance mm/kW	125 - 210/3,2
*av. C: diamètre du fond de casserole / puissance mm/kW	-
*ar. C: diamètre du fond de casserole / puissance mm/kW	-
*ar. D: diamètre du fond de casserole / puissance mm/kW	145 - 180/2,8
*av. D: diamètre du fond de casserole / puissance mm/kW	125 - 145/2,5
Sécurité	
Arrêt automatique en fonction de l'activité	•
Protection anti-surchauffe	•
Sécurité enfants	•
Protection de température contre les contacts accidentels (ProBox)	-
OptiHeat Control/affichage de la chaleur résiduelle	•/-
Accessoires	
Inclus dans la livraison	-
Prix incl. / excl. TVA	2'290.00/2'118.40
CAR incl. / excl. TVA	3.36 / 3.11


Construction	Maxima-Induction
Encastrement à plat ou à fleur	•/-
Type de cadre: sans cadre (O)/cadre en acier chromé (CN), cadre large (PLCN ou PLRCN), facetté (F)	F
Dimensions L×P×H, mm/rayon	653×523×49/-
Dimensions de découpe L×P, mm/rayon	534 - 637×490 - 507/R 5
Dimensions de fente L×P×H, mm/rayon	-
Valeur de raccordement V/A/kW	400 V 2 N/2×16/7,35
Design SlimFit	•
OptiFix	-
Design PureBlack	-
Graphique de la zone de cuisson: Allumé en rouge	-
Design PureBlack	
Écran tactile TFT avec CookSmart, Connectivité	-
Commande à curseur: intuitive / directe	-/•
Commande Touch	-
Zones de cuisson / puissance	
Nombre de niveaux de cuisson	14
Zones de cuisson avec fonction PowerBoost	3
Zone de cuisson TotalFlex/FlexiBridge/Bridge mm	-
*av. G: diamètre du fond de casserole / puissance mm/kW	145 - 180/2,8
*ar. G: diamètre du fond de casserole / puissance mm/kW	145 - 180/2,8
*av. C: diamètre du fond de casserole / puissance mm/kW	-
*ar. C: diamètre du fond de casserole / puissance mm/kW	-
*ar. D: diamètre du fond de casserole / puissance mm/kW	125 - 210/3,2
*av. D: diamètre du fond de casserole / puissance mm/kW	-
Sécurité	
Arrêt automatique en fonction de l'activité	•
Protection anti-surchauffe	•
Sécurité enfants	•
Protection de température contre les contacts accidentels (ProBox)	-
OptiHeat Control/affichage de la chaleur résiduelle	•/-
Accessoires	
Inclus dans la livraison	-
Prix incl. / excl. TVA	2'090.00/1'933.40
CAR incl. / excl. TVA	3.36 / 3.11

Construction	Induction
Encastrement à plat ou à fleur	•/-
Type de cadre: sans cadre (O)/cadre en acier chromé (CN), cadre large (PLCN ou PLRCN), facetté (F)	PLCN
Dimensions L×P×H, mm/rayon	618×548×49/-
Dimensions de découpe L×P, mm/rayon	564 - 600×490 - 530/R 5
Dimensions de fente L×P×H, mm/rayon	-
Valeur de raccordement V/A/kW	400 V 2 N/2×16/7,35
Design SlimFit	•
OptiFix	-
Design PureBlack	-
Graphique de la zone de cuisson: Allumé en rouge	-
Design PureBlack	
Écran tactile TFT avec CookSmart, Connectivité	-
Commande à curseur: intuitive / directe	-/•
Commande Touch	-
Zones de cuisson / puissance	
Nombre de niveaux de cuisson	14
Zones de cuisson avec fonction PowerBoost	4
Zone de cuisson TotalFlex/FlexiBridge/Bridge mm	-
*av. G: diamètre du fond de casserole / puissance mm/kW	180 - 210/3,7
*ar. G: diamètre du fond de casserole / puissance mm/kW	145 - 180/2,8
*av. C: diamètre du fond de casserole / puissance mm/kW	-
*ar. C: diamètre du fond de casserole / puissance mm/kW	-
*ar. D: diamètre du fond de casserole / puissance mm/kW	145 - 180/2,8
*av. D: diamètre du fond de casserole / puissance mm/kW	125 - 145/2,5
Sécurité	
Arrêt automatique en fonction de l'activité	•
Protection anti-surchauffe	•
Sécurité enfants	•
Protection de température contre les contacts accidentels (ProBox)	-
OptiHeat Control/affichage de la chaleur résiduelle	•/-
Accessoires	
Inclus dans la livraison	-
Prix incl. / excl. TVA	2'335.00/2'160.05
CAR incl. / excl. TVA	3.36 / 3.11

Construction	Maxima-Induction
Encastrement à plat ou à fleur	•/-
Type de cadre: sans cadre (O)/cadre en acier chromé (CN), cadre large (PLCN ou PLRCN), facetté (F)	F
Dimensions L×P×H, mm/rayon	653×523×49/-
Dimensions de découpe L×P, mm/rayon	534 - 637×490 - 507/R 5
Dimensions de fente L×P×H, mm/rayon	-
Valeur de raccordement V/A/kW	400 V 2 N/2×16/7,35
Design SlimFit	•
OptiFix	-
Design PureBlack	-
Graphique de la zone de cuisson: Allumé en rouge	-
Design PureBlack	
Écran tactile TFT avec CookSmart, Connectivité	-
Commande à curseur: intuitive / directe	-/•
Commande Touch	-
Zones de cuisson / puissance	
Nombre de niveaux de cuisson	14
Zones de cuisson avec fonction PowerBoost	3
Zone de cuisson TotalFlex/FlexiBridge/Bridge mm	-
*av. G: diamètre du fond de casserole / puissance mm/kW	145 - 180/2,8
*ar. G: diamètre du fond de casserole / puissance mm/kW	145 - 180/2,8
*av. C: diamètre du fond de casserole / puissance mm/kW	-
*ar. C: diamètre du fond de casserole / puissance mm/kW	-
*ar. D: diamètre du fond de casserole / puissance mm/kW	125 - 210/3,2
*av. D: diamètre du fond de casserole / puissance mm/kW	-
Sécurité	
Arrêt automatique en fonction de l'activité	•
Protection anti-surchauffe	•
Sécurité enfants	•
Protection de température contre les contacts accidentels (ProBox)	-
OptiHeat Control/affichage de la chaleur résiduelle	•/-
Accessoires	
Inclus dans la livraison	-
Prix incl. / excl. TVA	2'090.00/1'933.40
CAR incl. / excl. TVA	3.36 / 3.11

Construction	Induction
Encastrement à plat ou à fleur	•/-
Type de cadre: sans cadre (O)/cadre en acier chromé (CN), cadre large (PLCN ou PLRCN), facetté (F)	PLCN
Dimensions L×P×H, mm/rayon	618×548×49/-
Dimensions de découpe L×P, mm/rayon	564 - 600×490 - 530/R 5
Dimensions de fente L×P×H, mm/rayon	-
Valeur de raccordement V/A/kW	400 V 2 N/2×16/7,35
Design SlimFit	•
OptiFix	-
Design PureBlack	-
Graphique de la zone de cuisson: Allumé en rouge	-
Design PureBlack	
Écran tactile TFT avec CookSmart, Connectivité	-
Commande à curseur: intuitive / directe	-/•
Commande Touch	-
Zones de cuisson / puissance	
Nombre de niveaux de cuisson	14
Zones de cuisson avec fonction PowerBoost	4
Zone de cuisson TotalFlex/FlexiBridge/Bridge mm	-
*av. G: diamètre du fond de casserole / puissance mm/kW	180 - 210/3,7
*ar. G: diamètre du fond de casserole / puissance mm/kW	145 - 180/2,8
*av. C: diamètre du fond de casserole / puissance mm/kW	-
*ar. C: diamètre du fond de casserole / puissance mm/kW	-
*ar. D: diamètre du fond de casserole / puissance mm/kW	145 - 180/2,8
*av. D: diamètre du fond de casserole / puissance mm/kW	125 - 145/2,5
Sécurité	
Arrêt automatique en fonction de l'activité	•
Protection anti-surchauffe	•
Sécurité enfants	•
Protection de température contre les contacts accidentels (ProBox)	-
OptiHeat Control/affichage de la chaleur résiduelle	•/-
Accessoires	
Inclus dans la livraison	-
Prix incl. / excl. TVA	2'335.00/2'160.05
CAR incl. / excl. TVA	3.36 / 3.11

Exclusif pour le modèle
Design du plan de cuisson
design SaphirMatt®




GK58TTSISO/ CN SaphirMatt®



GK58TTSIO/ CN



GK58TCIO/ CN



GK29TCIO



Highlights

- ★ Commande à curseur directe
- ★ Hob2Hood™
- ★ Bobines offrant une surface maximale pour différents diamètres de casseroles
- ★ Graphisme discret des zones de cuisson
- ★ Design SlimFit

- ★ Commande à curseur directe
- ★ Hob2Hood™
- ★ Bobines offrant une surface maximale pour différents diamètres de casseroles
- ★ Graphisme discret des zones de cuisson
- ★ Design SlimFit
- ★ Convient pour le marché du remplacement

- ★ Commande Touch
- ★ Bobines offrant une surface maximale pour différents diamètres de casseroles
- ★ Graphisme discret des zones de cuisson
- ★ Design SlimFit

- ★ Commande Touch
- ★ Fonction Bridge
- ★ Zones de cuisson au graphisme en étoilienne discret et élégant

Icônes
Vous trouverez des explications sur les icônes sur la page dépliant au dos du catalogue.



Montage

Construction	Induction
Encastrement à plat ou à fleur	•/•
Type de cadre: sans cadre (O)/cadre en acier chromé (CN), cadre large (PLCN ou PLRCN), facetté (F)	O/CN SuperFlat Design
Dimensions L×P×H, mm/rayon	O = 580×510×49/R 7 CN = 576×506×49/-
Dimensions de découpe L×P, mm/rayon	O = 560×490/R 5 CN = 560×490/R 5
Dimensions de fente L×P×H, mm/rayon	O = 586×516×8/R 10
Valeur de raccordement V/A/kW	400 V 2 N/2×16/7,35
Design SlimFit	•
OptiFix	•
Design PureBlack	-
Graphique de la zone de cuisson: Allumé en rouge	-
Design PureBlack	
Écran tactile TFT avec CookSmart, Connectivité	-
Commande à curseur: intuitive / directe	-/•
Commande Touch	-
Zones de cuisson / puissance	
Nombre de niveaux de cuisson	14
Zones de cuisson avec fonction PowerBoost	4
Zone de cuisson TotalFlex/ FlexiBridge/ Bridge mm	-
*av. G: diamètre du fond de casserole/ puissance mm/kW	180-210/3,7
*ar. G: diamètre du fond de casserole/ puissance mm/kW	145-180/2,8
*av. C: diamètre du fond de casserole/ puissance mm/kW	-
*ar. C: diamètre du fond de casserole/ puissance mm/kW	-
*av. D: diamètre du fond de casserole/ puissance mm/kW	145-180/2,8
*av. D: diamètre du fond de casserole/ puissance mm/kW	125-145/2,5
Sécurité	
Arrêt automatique en fonction de l'activité	•
Protection anti-surchauffe	•
Sécurité enfants	•
Protection de température contre les contacts accidentels (ProBox)	-
OptiHeat Control/ affichage de la chaleur résiduelle	•/-
Accessoires	
Inclus dans la livraison	-
Prix incl. / excl. TVA	1'960.00/1'813.15
CAR incl. / excl. TVA	3.36 / 3.11

Construction	Induction
Encastrement à plat ou à fleur	•/-
Type de cadre: sans cadre (O)/cadre en acier chromé (CN), cadre large (PLCN ou PLRCN), facetté (F)	O/CN
Dimensions L×P×H, mm/rayon	618×548×49/-
Dimensions de découpe L×P, mm/rayon	564-600×490-530/R 5
Dimensions de fente L×P×H, mm/rayon	-
Valeur de raccordement V/A/kW	400 V 2 N/2×16/7,35
Design SlimFit	•
OptiFix	-
Design PureBlack	-
Graphique de la zone de cuisson: Allumé en rouge	-
Design PureBlack	
Écran tactile TFT avec CookSmart, Connectivité	-
Commande à curseur: intuitive / directe	-/•
Commande Touch	-
Zones de cuisson / puissance	
Nombre de niveaux de cuisson	14
Zones de cuisson avec fonction PowerBoost	4
Zone de cuisson TotalFlex/ FlexiBridge/ Bridge mm	-
*av. G: diamètre du fond de casserole/ puissance mm/kW	180-210/3,7
*ar. G: diamètre du fond de casserole/ puissance mm/kW	145-180/2,8
*av. C: diamètre du fond de casserole/ puissance mm/kW	-
*ar. C: diamètre du fond de casserole/ puissance mm/kW	-
*av. D: diamètre du fond de casserole/ puissance mm/kW	145-180/2,8
*av. D: diamètre du fond de casserole/ puissance mm/kW	125-145/2,5
Sécurité	
Arrêt automatique en fonction de l'activité	•
Protection anti-surchauffe	•
Sécurité enfants	•
Protection de température contre les contacts accidentels (ProBox)	-
OptiHeat Control/ affichage de la chaleur résiduelle	•/-
Accessoires	
Inclus dans la livraison	-
Prix incl. / excl. TVA	1'680.00/1'554.10
CAR incl. / excl. TVA	3.36 / 3.11

Construction	Induction
Encastrement à plat ou à fleur	•/•
Type de cadre: sans cadre (O)/cadre en acier chromé (CN), cadre large (PLCN ou PLRCN), facetté (F)	O/CN
Dimensions L×P×H, mm/rayon	O = 580×510×49/R 7 CN = 576×506×49/-
Dimensions de découpe L×P, mm/rayon	O = 560×490/R 5 CN = 560×490/R 5
Dimensions de fente L×P×H, mm/rayon	O = 586×516×8/R 10
Valeur de raccordement V/A/kW	400 V 2 N/2×16/7,35
Design SlimFit	•
OptiFix	•
Design PureBlack	-
Graphique de la zone de cuisson: Allumé en rouge	-
Design PureBlack	
Écran tactile TFT avec CookSmart, Connectivité	-
Commande à curseur: intuitive / directe	-/•
Commande Touch	•
Zones de cuisson / puissance	
Nombre de niveaux de cuisson	9
Zones de cuisson avec fonction PowerBoost	4
Zone de cuisson TotalFlex/ FlexiBridge/ Bridge mm	-
*av. G: diamètre du fond de casserole/ puissance mm/kW	180-210/3,7
*ar. G: diamètre du fond de casserole/ puissance mm/kW	145-180/2,8
*av. C: diamètre du fond de casserole/ puissance mm/kW	-
*ar. C: diamètre du fond de casserole/ puissance mm/kW	-
*av. D: diamètre du fond de casserole/ puissance mm/kW	145-180/2,8
*av. D: diamètre du fond de casserole/ puissance mm/kW	125-145/2,5
Sécurité	
Arrêt automatique en fonction de l'activité	•
Protection anti-surchauffe	•
Sécurité enfants	•
Protection de température contre les contacts accidentels (ProBox)	-
OptiHeat Control/ affichage de la chaleur résiduelle	-/•
Accessoires	
Inclus dans la livraison	-
Prix incl. / excl. TVA	1'370.00/1'267.35
CAR incl. / excl. TVA	3.36 / 3.11

Construction	Induction
Encastrement à plat ou à fleur	•/•
Type de cadre: sans cadre (O)/cadre en acier chromé (CN), cadre large (PLCN ou PLRCN), facetté (F)	O
Dimensions L×P×H, mm/rayon	290×510×49/R 7
Dimensions de découpe L×P, mm/rayon	270×490/R 5
Dimensions de fente L×P×H, mm/rayon	516×296/R 10
Valeur de raccordement V/A/kW	230 V/1×16/3,65
Design SlimFit	-
OptiFix	-
Design PureBlack	-
Graphique de la zone de cuisson: Allumé en rouge	-
Design PureBlack	
Écran tactile TFT avec CookSmart, Connectivité	-
Commande à curseur: intuitive / directe	-/•
Commande Touch	•
Zones de cuisson / puissance	
Nombre de niveaux de cuisson	9
Zones de cuisson avec fonction PowerBoost	2
Zone de cuisson TotalFlex/ FlexiBridge/ Bridge mm	180×360
*av. G: diamètre du fond de casserole/ puissance mm/kW	120-180/2,5
*ar. G: diamètre du fond de casserole/ puissance mm/kW	120-180/2,5
*av. C: diamètre du fond de casserole/ puissance mm/kW	-
*ar. C: diamètre du fond de casserole/ puissance mm/kW	-
*av. D: diamètre du fond de casserole/ puissance mm/kW	-
*av. D: diamètre du fond de casserole/ puissance mm/kW	-
Sécurité	
Arrêt automatique en fonction de l'activité	•
Protection anti-surchauffe	•
Sécurité enfants	•
Protection de température contre les contacts accidentels (ProBox)	-
OptiHeat Control/ affichage de la chaleur résiduelle	-/•
Accessoires	
Inclus dans la livraison	-
Prix incl. / excl. TVA	1'250.00/1'156.35
CAR incl. / excl. TVA	3.36 / 3.11

Commander le plan de cuisson à induction directement sur la table de cuisson

Vous appréciez le côté classique du bouton rotatif de commande, mais pour vos plans de cuisson à induction, pas question de renoncer au mode de chauffage le plus innovant et le plus pratique. Aucun problème: GK58I est la solution idéale. Grâce aux deux modèles de cadres proposés, il s'adapte parfaitement aux plans de cuisson déjà existants dans votre cuisine.



Design SlimFit

Le design épuré et peu encombrant permet de l'installer à n'importe quelle profondeur de plan de travail: min. 12 mm avec l'installation simultanée d'un tiroir ou min. 28 mm avec un four/plan de cuisson Electrolux en dessous.

Un renouvellement n'est pas forcément synonyme de changement total

Pour vos plans de cuisson à éléments chauffants radiants en fin de vie, le plan de cuisson GK58I avec boîtier de commande est idéal si vous souhaitez conserver ce mode de commande. Le plan de cuisson à induction et le boîtier de commande s'intègrent rapidement et simplement dans la cuisine existante.

Les quatre avantages des plans de cuisson à induction

Propreté: les résidus et éclaboussures ne risquent pas de brûler, puisque les alentours des zones de cuisson restent froids. Le secret: La bobine à induction sous le plan de cuisson apporte directement l'énergie au fond de la casserole, par la vitrocéramique.

Rapidité: à bonne température jusqu'à 60 % plus rapidement qu'avec les modèles à éléments chauffants radiants. La réaction rapide des bobines d'induction aux modifications du niveau de cuisson permet une cuisson d'une grande précision.

Sécurité: les zones de cuisson non utilisées s'éteignent automatiquement.

Économie: jusqu'à 30 % d'économie d'énergie par rapport aux modèles à éléments chauffants radiants.

Vous pouvez désormais commander le plan de cuisson à induction directement depuis la cuisinière. Retrouvez les cuisinières compatibles EH6L80Y, EH6L40YCN, EH7L4Y et EH7K1Y aux pages 83, 84, 89 et 91.



GK58IO/ CN



ESSL4ISP



Highlights

- ★ Commande à partir de la cuisinière ou d'un boîtier de commande
- ★ Bobines Maxima
- ★ Hob2Hood™
- ★ Design SlimFit
- ★ Convient pour le marché du remplacement

Icônes

Vous trouverez des explications sur les icônes sur la page dépliante au dos du catalogue.



Montage

Construction	Induction maximale
Encastrement à plat ou à fleur	• / •
Type de cadre: sans cadre (O) / cadre en acier chromé (CN), cadre large (PLCN ou PLRCN), facetté (F)	O / CN
Dimensions	L x P x H, mm / rayon
Dimensions de découpe	L x P, mm / rayon
Dimensions de fente	L x P x H, mm / rayon
Valeur de raccordement	V / A / kW

O = 580 x 510 x 49 / R 7
CN = 576 x 506 x 49 / -
O = 560 x 490 / R 5
CN = 560 x 490 / R 5
O = 586 x 516 x 8 / R 10
400 V 2 N / 2 x 16 / 7,35

Design SlimFit	•
OptiFix	-
Design PureBlack	-
Zone de cuisson avec graphisme imprimé: discret / rouge	• / -

Commande / écran

Cuisinière ou boîtier de commande	•
Zones de cuisson / puissance	9
Nombre de niveaux de cuisson	4
Zones de cuisson avec fonction PowerBoost	•

*av. G: diamètre du fond de casserole / puissance	mm / kW	125 - 210 / 3,2
*ar. G: diamètre du fond de casserole / puissance	mm / kW	125 - 210 / 3,2
*av. C: diamètre du fond de casserole / puissance	mm / kW	-
*ar. C: diamètre du fond de casserole / puissance	mm / kW	-
*av. D: diamètre du fond de casserole / puissance	mm / kW	125 - 210 / 3,2
*ar. D: diamètre du fond de casserole / puissance	mm / kW	125 - 210 / 3,2

Sécurité

Arrêt automatique en fonction de l'activité	•
Protection anti-surchauffe	•
Sécurité enfants	•
OptiHeat Control	•
Prix incl. / excl. TVA	1'765.00 / 1'632.75
CAR incl. / excl. TVA	3.36 / 3.11

Possibilités de combinaison cuisinières encastrables

EH6L80Y	•
EH6L40Y	•
EH7L4Y	•
EH7K1Y	•
Boîtier de commande encastrable	•
ESSL4ISP	•

Highlights

- ★ Pour 4 zones de cuisson
- ★ Compatible avec le plan de cuisson à induction GK58I

Boîtier de commande encastrable pour plans de cuisson à induction

Modèle

4 régulateurs d'énergie, 9 niveaux avec mode maintien au chaud
Boutons rotatifs escamotables et éclairés
Dimensions L x P x H: 410 x 311 x 90 mm
Dimensions de découpe L x H: 355 x 72 mm
Tension 400 V 2 N-
Disjoncteur 2 x 16 A
Valeur de raccordement 7,35 kW
Prix incl. / excl. TVA 695.00 / 642.90
Modèle SP (miroir)



EH6L40YCN GK58ICN

Éléments chauffants TopLight

Nos éléments chauffants TopLight sont très réactifs

La zone de cuisson atteint sa pleine puissance en quelques secondes et la chaleur est répartie uniformément sur toute la zone. Les plans de cuisson en vitrocéramique autonomes TopLight sont dotés d'une commande à curseur ou Touch avec accès direct.



GK78TSO/ CN



GK69TSO/ CN



GK58TSO/ CN



GK80TSPLCN



Highlights	<ul style="list-style-type: none"> ★ Éléments chauffants TopLight ★ Commande à curseur directe ★ Zone de rôtissage et cuisson activable à 2 cercles ★ Zones de cuisson avec graphisme blanc
-------------------	---

<ul style="list-style-type: none"> ★ Éléments chauffants TopLight ★ Commande à curseur directe ★ Zones de cuisson activables à 2 cercles ★ Zones de cuisson avec graphisme blanc
--

<ul style="list-style-type: none"> ★ Éléments chauffants TopLight ★ Commande à curseur directe ★ Zones de cuisson activables à 2 cercles ★ Zones de cuisson avec graphisme blanc
--

<ul style="list-style-type: none"> ★ Éléments chauffants TopLight ★ Commande à curseur directe ★ Zones de cuisson activables à 2 cercles ★ Zones de cuisson avec graphisme blanc
--

<ul style="list-style-type: none"> ★ Éléments chauffants TopLight ★ Commande à curseur directe ★ Zone de rôtissage et cuisson activable à 2 cercles ★ Zones de cuisson avec graphisme blanc ★ Convient pour le marché du remplacement
--

Icônes
Vous trouverez des explications sur les icônes sur la page dépliante au dos du catalogue.



Montage	
Construction	Vitrocéramique
Encastrement à plat ou à fleur	•/•
Type de cadre: sans cadre (O)/cadre en acier chromé (CN), cadre large (PLCN ou PLRCN), facetté (F)	O/CN
Dimensions L×P×H, mm/rayon	O = 770×510×51/R 7 CN = 766×506×50/-
Dimensions de découpe L×P, mm/rayon	O = 750×490/R 5 CN = 750×490/R 5
Dimensions de fente L×P×H, mm/rayon	O = 776×516×8/R 10
Valeur de raccordement V/A/kW	400 V 2-3/2-3×16/7,35
OptiFix	•
Graphique des zones de cuisson imprimé en blanc	•
Commande / écran	
Commande intuitive directe / commande à touches	•/-
Zones de cuisson / puissance	
Nombre de niveaux de cuisson	14
Éléments chauffants radiants TopLight	•
Zone de cuisson à 2 cercles	av.G
zone de rôtissage/ puissance mm/kW	ar. D: 165×290/2,6
*av. G: diamètre du fond de casserole/ puissance mm/kW	120 - 180/0,9 - 1,8
*ar. G: diamètre du fond de casserole/ puissance mm/kW	210/2, 3
*ar. D: diamètre du fond de casserole/ puissance mm/kW	165/1, 5
*av. D: diamètre du fond de casserole/ puissance mm/kW	145/1, 2
Sécurité	
Arrêt automatique en fonction de l'activité	•
Protection anti-surchauffe	•
Sécurité enfants	•
OptiHeat Control/ affichage de la chaleur résiduelle	•/-
Protection de température contre les contacts accidentels (ProBox)	•
Prix incl. / excl. TVA	2'005.00/1'854.75
CAR incl. / excl. TVA	3.36/ 3.11

Montage	
Construction	Vitrocéramique
Encastrement à plat ou à fleur	•/•
Type de cadre: sans cadre (O)/cadre en acier chromé (CN), cadre large (PLCN ou PLRCN), facetté (F)	O/CN
Dimensions L×P×H, mm/rayon	O = 700×510×51/R 7 CN = 696×506×50/-
Dimensions de découpe L×P, mm/rayon	O = 680×490/R 5 CN = 680×490/R 5
Dimensions de fente L×P×H, mm/rayon	O = 706×516×8/R 10
Valeur de raccordement V/A/kW	400 V 2-3/2-3×16/6,5
OptiFix	•
Graphique des zones de cuisson imprimé en blanc	•
Commande / écran	
Commande intuitive directe / commande à touches	•/-
Zones de cuisson / puissance	
Nombre de niveaux de cuisson	14
Éléments chauffants radiants TopLight	•
Zone de cuisson à 2 cercles	av.G + ar.D
zone de rôtissage/ puissance mm/kW	-
*av. G: diamètre du fond de casserole/ puissance mm/kW	170 - 210/1,4 - 2,3
*ar. G: diamètre du fond de casserole/ puissance mm/kW	145/1,2
*ar. D: diamètre du fond de casserole/ puissance mm/kW	120 - 180/0,9 - 1,8
*av. D: diamètre du fond de casserole/ puissance mm/kW	145/1,2
Sécurité	
Arrêt automatique en fonction de l'activité	•
Protection anti-surchauffe	•
Sécurité enfants	•
OptiHeat Control/ affichage de la chaleur résiduelle	•/-
Protection de température contre les contacts accidentels (ProBox)	•
Prix incl. / excl. TVA	1'845.00/1'706.75
CAR incl. / excl. TVA	3.36/ 3.11

Montage	
Construction	Vitrocéramique
Encastrement à plat ou à fleur	•/•
Type de cadre: sans cadre (O)/cadre en acier chromé (CN), cadre large (PLCN ou PLRCN), facetté (F)	O/CN
Dimensions L×P×H, mm/rayon	O = 580×510×51/R 7 CN = 576×506×50/-
Dimensions de découpe L×P, mm/rayon	O = 560×490/R 5 CN = 560×490/R 5
Dimensions de fente L×P×H, mm/rayon	O = 586×516×8/R 10
Valeur de raccordement V/A/kW	400 V 2-3/2-3×16/6,5
OptiFix	•
Graphique des zones de cuisson imprimé en blanc	•
Commande / écran	
Commande intuitive directe / commande à touches	•/-
Zones de cuisson / puissance	
Nombre de niveaux de cuisson	14
Éléments chauffants radiants TopLight	•
Zone de cuisson à 2 cercles	av.G + ar.D
zone de rôtissage/ puissance mm/kW	-
*av. G: diamètre du fond de casserole/ puissance mm/kW	170 - 210/1,4 - 2,3
*ar. G: diamètre du fond de casserole/ puissance mm/kW	145/1,2
*ar. D: diamètre du fond de casserole/ puissance mm/kW	120 - 180/0,9 - 1,8
*av. D: diamètre du fond de casserole/ puissance mm/kW	145/1,2
Sécurité	
Arrêt automatique en fonction de l'activité	•
Protection anti-surchauffe	•
Sécurité enfants	•
OptiHeat Control/ affichage de la chaleur résiduelle	•/-
Protection de température contre les contacts accidentels (ProBox)	•
Prix incl. / excl. TVA	1'735.00/1'605.00
CAR incl. / excl. TVA	3.36/ 3.11

Montage	
Construction	Vitrocéramique
Encastrement à plat ou à fleur	•/-
Type de cadre: sans cadre (O)/cadre en acier chromé (CN), cadre large (PLCN ou PLRCN), facetté (F)	PLCN
Dimensions L×P×H, mm/rayon	828×548×50/-
Dimensions de découpe L×P, mm/rayon	780 - 810×500 - 530/R 5
Dimensions de fente L×P×H, mm/rayon	-
Valeur de raccordement V/A/kW	400 V 2-3/2-3×16/7,35
OptiFix	-
Graphique des zones de cuisson imprimé en blanc	•
Commande / écran	
Commande intuitive directe / commande à touches	•/-
Zones de cuisson / puissance	
Nombre de niveaux de cuisson	14
Éléments chauffants radiants TopLight	•
Zone de cuisson à 2 cercles	av.G
zone de rôtissage/ puissance mm/kW	hr 165×290/2,6
*av. G: diamètre du fond de casserole/ puissance mm/kW	120 - 180/0,9 - 1,8
*ar. G: diamètre du fond de casserole/ puissance mm/kW	210/2,3
*ar. D: diamètre du fond de casserole/ puissance mm/kW	165/1,5
*av. D: diamètre du fond de casserole/ puissance mm/kW	145/1,2
Sécurité	
Arrêt automatique en fonction de l'activité	•
Protection anti-surchauffe	•
Sécurité enfants	•
OptiHeat Control/ affichage de la chaleur résiduelle	•/-
Protection de température contre les contacts accidentels (ProBox)	-
Prix incl. / excl. TVA	2'280.00/2'109.15
CAR incl. / excl. TVA	3.36/ 3.11



GK58TSPLCN



GK65TSF



GK56TSO/ CN



GK58TCO/ CN



GK29TCO



Highlights

- ★ Éléments chauffants TopLight
- ★ Commande à curseur directe
- ★ Zones de cuisson activables à 2 cercles
- ★ Zones de cuisson avec graphisme blanc
- ★ Convient pour le marché du remplacement

- ★ Éléments chauffants TopLight
- ★ Commande à curseur directe
- ★ Zones de cuisson activables à 2 cercles
- ★ Zones de cuisson avec graphisme blanc
- ★ Convient pour le marché du remplacement

- ★ Éléments chauffants TopLight
- ★ Commande à curseur directe
- ★ Zones de cuisson activables à 2 cercles
- ★ Zones de cuisson avec graphisme blanc
- ★ Convient pour le marché du remplacement

- ★ Éléments chauffants TopLight
- ★ Zones de cuisson avec graphisme blanc
- ★ Commande Touch

- ★ Éléments chauffants TopLight
- ★ Zones de cuisson avec graphisme blanc
- ★ Commande Touch
- ★ Zones de cuisson activables à 2 cercles

Icônes

Vous trouverez des explications sur les icônes sur la page dépliante au dos du catalogue.



Montage

Construction	Vitrocéramique	Vitrocéramique
Encastrement à plat ou à fleur	•/-	•/-
Type de cadre: sans cadre (O)/cadre en acier chromé (CN), cadre large (PLCN ou PLRCN), faceté (F)	PLCN	F
Dimensions L×P×H, mm/rayon	618×548×50/-	653×523×51/-
Dimensions de découpe L×P, mm/rayon	560 - 600×490 -530/R 5	510 - 637×466 - 507/R 5
Dimensions de fente L×P×H, mm/rayon	-	-
Valeur de raccordement V/A/kW	400 V 2-3/2-3×16/6,5	400 V 2-3/2-3×16/5,3
OptiFix	-	-
Graphique des zones de cuisson imprimé en blanc	•	•
Commande / écran		
Commande intuitive directe/ commande à touches	•/-	•/-
Zones de cuisson/ puissance		
Nombre de niveaux de cuisson	14	14
Éléments chauffants radiants TopLight	-	•
Zone de cuisson à 2 cercles	av.G + ar.D	av.G + av.D
zone de rôtissage/ puissance mm/ kW	-	-
*av. G: diamètre du fond de casserole/ puissance mm/ kW	170 - 210/1,4 - 2,3	120 - 180/0,9 - 1,8
*ar. G: diamètre du fond de casserole/ puissance mm/ kW	145/1,2	145/1,2
*ar. D: diamètre du fond de casserole/ puissance mm/ kW	120 - 180/0,9 - 1,8	-
*av. D: diamètre du fond de casserole/ puissance mm/ kW	145/1,2	170 - 210/1,4 - 2,3
Sécurité		
Arrêt automatique en fonction de l'activité	•	•
Protection anti-surchauffe	•	•
Sécurité enfants	•	•
OptiHeat Control/ affichage de la chaleur résiduelle	•/-	•/-
Protection de température contre les contacts accidentels (ProBox)	-	-
Prix incl. / excl. TVA	1'845.00/1'706.75	1'445.00/1'336.75
CAR incl./excl. TVA	3.36/ 3.11	3.36/ 3.11

Construction	Vitrocéramique	Vitrocéramique	Vitrocéramique
Encastrement à plat ou à fleur	•/•	•/•	•/•
Type de cadre: sans cadre (O)/cadre en acier chromé (CN), cadre large (PLCN ou PLRCN), faceté (F)	O/CN	O/CN	O
Dimensions L×P×H, mm/rayon	O = 529×489×47/R 2 CN = 556×516×46/- O = 510×470/R 3 CN = 540×500/R 5 536×496×8/R 5 400 V 2-3/2-3×16/6,4	O = 580×510×51/R 7 CN = 576×506×50/- O = 560×490/R 5 CN = 560×490/R 5 586×516×8/R 10 400 V 2-3/2-3×16/6,5	290×510×51/R 7
Dimensions de découpe L×P, mm/rayon			270×490/R 5
Dimensions de fente L×P×H, mm/rayon			296×516×8/R 10
Valeur de raccordement V/A/kW			230 V/1×16/2,9
OptiFix	-	•	•
Graphique des zones de cuisson imprimé en blanc	•	•	•
Commande / écran			
Commande intuitive directe/ commande à touches	•/-	-/•	-/•
Zones de cuisson/ puissance			
Nombre de niveaux de cuisson	14	9	9
Éléments chauffants radiants TopLight	-	•	•
Zone de cuisson à 2 cercles	av.G	-	ar.G
zone de rôtissage/ puissance mm/ kW	-	-	-
*av. G: diamètre du fond de casserole/ puissance mm/ kW	120 - 180/0,9 - 1,8	210/2,3	145/1,2
*ar. G: diamètre du fond de casserole/ puissance mm/ kW	145/1,2	145/1,2	120 - 180/0,7 - 1,7
*ar. D: diamètre du fond de casserole/ puissance mm/ kW	180/1,8	180/1,8	-
*av. D: diamètre du fond de casserole/ puissance mm/ kW	145/1,2	145/1,2	-
Sécurité			
Arrêt automatique en fonction de l'activité	•	•	•
Protection anti-surchauffe	•	•	•
Sécurité enfants	•	•	•
OptiHeat Control/ affichage de la chaleur résiduelle	•/-	-/•	-/•
Protection de température contre les contacts accidentels (ProBox)	-	•	-
Prix incl. / excl. TVA	1'520.00/1'406.10	1'260.00/1'165.60	910.00/ 841.80
CAR incl./excl. TVA	3.36/ 3.11	3.36/ 3.11	0.74/ 0.68

Elements chauffants TopLight réglé par bouton rotatif



GK78CCN



- ★ Éléments chauffants TopLight
- ★ Zones de cuisson avec graphisme blanc
- ★ Zone de rôtissage et cuisson activable à 2 cercles

Highlights

Icônes
Vous trouverez des explications sur les icônes sur la page dépliante au dos du catalogue.



Montage

Construction	Vitrocéramique
Encastrement à plat ou à fleur	•/-
Type de cadre: sans cadre (O)/cadre en acier chromé (CN), cadre large (PLCN ou PLRCN), facetté (F)	CN
Dimensions L x P x H, mm/rayon	766 x 506 x 46
Dimensions de découpe L x P, mm/rayon	750 x 490 / R5
Dimensions de fente L x P x H, mm/rayon	-
Valeur de raccordement V/A/kW	400 V 2-3/2-3 x 16/7,35
OptiFix	•
Zone de cuisson avec graphisme imprimé en blanc/décor de surface	•/-
Commande / écran	
Cuisinière ou boîtier de commande	•
Zones de cuisson / puissance	
Nombre de niveaux de cuisson	9
Éléments chauffants radiants TopLight	•
Zone de cuisson à 2 cercles	ar.D
Zone de rôtissage/puissance mm/kW	av.G 170 x 265 / 2,4
Surface de maintien au chaud/puissance mm/kW	-
*av. G: diamètre du fond de casserole/puissance mm/kW	170/1,5
*ar. G: diamètre du fond de casserole/puissance mm/kW	180/1,8
*ar. D: diamètre du fond de casserole/puissance mm/kW	120 - 210 / 0,9 - 2,2
*av. D: diamètre du fond de casserole/puissance mm/kW	145/1,2
Sécurité	
Protection anti-surchauffe	•
Affichage de la chaleur résiduelle	•
Possibilités de combinaison cuisinières encastrables	
EH7K1-3	-
EH7K1/EH6K10	-
EH7K1YWE/EH7L4YCN/EH6L40YCN	-
EH7L2-3	-
EH7L2(X)/EH6L20	•
EH7L4(X)/EH6L40(X)	•
EH7L5(X)D/EH6L50D	•
EH7GL4X/EH6GL40X	•
EH6L80	•
Réchauds encastrables	
ERGL4ESP/WE	•
Boîtier de commande encastrable	
ESGL4ECN/SP/WE	•
Prix incl. / excl. TVA	1'650.00/1'526.35
CAR incl. / excl. TVA	3.36 / 3.11



Vous aimez prendre les choses en main? Vous pouvez opter pour un mode de commande classique de vos plans de cuisson en vitrocéramique: depuis la cuisinière ou le boîtier de commande. L'absence du panneau de commande permet une surface de cuisson plus large. Les boutons rotatifs sont escamotables et éclairés.

Avec la gamme étendue de plans de cuisson, trouvez la meilleure solution pour chaque situation, même en cas de remplacement. Sans renoncer à certains atouts comme la zone à 2 cercles ou la zone de rôtissage. Des solutions qui répondent à vos besoins: plans de cuisson avec décor de surface ou cadre large.




GK65PF



- ★ Éléments chauffants TopLight
- ★ Zones de cuisson avec graphisme blanc
- ★ Zone de cuisson activable à 2 cercles
- ★ Convient pour le marché du remplacement



Construction	Vitrocéramique
Encastrement à plat ou à fleur	•/-
Type de cadre: sans cadre (O)/cadre en acier chromé (CN), cadre large (PLCN ou PLRCN), facetté (F)	F
Dimensions L x P x H, mm/rayon	653 x 523 x 47
Dimensions de découpe L x P, mm/rayon	530 - 637 x 484 - 507 / R5
Dimensions de fente L x P x H, mm/rayon	-
Valeur de raccordement V/A/kW	400 V 2-3/2-3 x 16/7,0
OptiFix	-
Zone de cuisson avec graphisme imprimé en blanc/décor de surface	•/-
Commande / écran	
Cuisinière ou boîtier de commande	•
Zones de cuisson / puissance	
Nombre de niveaux de cuisson	9
Éléments chauffants radiants TopLight	•
Zone de cuisson à 2 cercles	ar.D
Zone de rôtissage/puissance mm/kW	-
Surface de maintien au chaud/puissance mm/kW	-
*av. G: diamètre du fond de casserole/puissance mm/kW	180/1,8
*ar. G: diamètre du fond de casserole/puissance mm/kW	180/1,8
*ar. D: diamètre du fond de casserole/puissance mm/kW	120 - 210 / 0,9 - 2,2
*av. D: diamètre du fond de casserole/puissance mm/kW	145/1,2
Sécurité	
Protection anti-surchauffe	•
Affichage de la chaleur résiduelle	•
Possibilités de combinaison cuisinières encastrables	
EH7K1-3	-
EH7K1/EH6K10	-
EH7K1YWE/EH7L4YCN/EH6L40YCN	-
EH7L2-3	-
EH7L2(X)/EH6L20	•
EH7L4(X)/EH6L40(X)	•
EH7L5(X)D/EH6L50D	•
EH7GL4X/EH6GL40X	•
EH6L80	•
Réchauds encastrables	
ERGL4ESP/WE	•
Boîtier de commande encastrable	
ESGL4ECN/SP/WE	•
Prix incl. / excl. TVA	1'425.00/1'318.20
CAR incl. / excl. TVA	3.36 / 3.11




GK58CCN



- ★ Éléments chauffants TopLight
- ★ Zones de cuisson avec graphisme blanc
- ★ Zone de rôtissage et cuisson activable à 2 cercles



Construction	Vitrocéramique
Encastrement à plat ou à fleur	•/-
Type de cadre: sans cadre (O)/cadre en acier chromé (CN), cadre large (PLCN ou PLRCN), facetté (F)	CN
Dimensions L x P x H, mm/rayon	576 x 506 x 43
Dimensions de découpe L x P, mm/rayon	560 x 490 / R 5
Dimensions de fente L x P x H, mm/rayon	-
Valeur de raccordement V/A/kW	400 V 2-3/2-3 x 16/7,35
OptiFix	•
Zone de cuisson avec graphisme imprimé en blanc/décor de surface	•/-
Commande / écran	
Cuisinière ou boîtier de commande	•
Zones de cuisson / puissance	
Nombre de niveaux de cuisson	9
Éléments chauffants radiants TopLight	•
Zone de cuisson à 2 cercles	ar.D
Zone de rôtissage/puissance mm/kW	vl 170 x 265 / 2,4
Surface de maintien au chaud/puissance mm/kW	-
*av. G: diamètre du fond de casserole/puissance mm/kW	180/1,8
*ar. G: diamètre du fond de casserole/puissance mm/kW	180/1,8
*ar. D: diamètre du fond de casserole/puissance mm/kW	120 - 210 / 0,9 - 2,2
*av. D: diamètre du fond de casserole/puissance mm/kW	145/1,2
Sécurité	
Protection anti-surchauffe	•
Affichage de la chaleur résiduelle	•
Possibilités de combinaison cuisinières encastrables	
EH7K1-3	-
EH7K1/EH6K10	-
EH7K1YWE/EH7L4YCN/EH6L40YCN	-
EH7L2-3	-
EH7L2(X)/EH6L20	•
EH7L4(X)/EH6L40(X)	•
EH7L5(X)D/EH6L50D	•
EH7GL4X/EH6GL40X	•
EH6L80	•
Réchauds encastrables	
ERGL4ESP/WE	•
Boîtier de commande encastrable	
ESGL4ECN/SP/WE	•
Prix incl. / excl. TVA	1'380.00/1'276.60
CAR incl. / excl. TVA	3.36 / 3.11




GK58PCN




- ★ Éléments chauffants TopLight
- ★ Zones de cuisson avec graphisme blanc
- ★ Zone de cuisson activable à 2 cercles



Construction	Vitrocéramique
Encastrement à plat ou à fleur	•/-
Type de cadre: sans cadre (O)/cadre en acier chromé (CN), cadre large (PLCN ou PLRCN), facetté (F)	CN
Dimensions L x P x H, mm/rayon	576 x 506 x 43
Dimensions de découpe L x P, mm/rayon	560 x 490 / R 5
Dimensions de fente L x P x H, mm/rayon	-
Valeur de raccordement V/A/kW	400 V 2-3/2-3 x 16/7,1
OptiFix	•
Zone de cuisson avec graphisme imprimé en blanc/décor de surface	•/-
Commande / écran	
Cuisinière ou boîtier de commande	•
Zones de cuisson / puissance	
Nombre de niveaux de cuisson	9
Éléments chauffants radiants TopLight	•
Zone de cuisson à 2 cercles	av.G
Zone de rôtissage/puissance mm/kW	-
Surface de maintien au chaud/puissance mm/kW	-
*av. G: diamètre du fond de casserole/puissance mm/kW	120 - 180 / 0,9 - 1,8
*ar. G: diamètre du fond de casserole/puissance mm/kW	180/1,8
*ar. D: diamètre du fond de casserole/puissance mm/kW	210/2,3
*av. D: diamètre du fond de casserole/puissance mm/kW	145/1,2
Sécurité	
Protection anti-surchauffe	•
Affichage de la chaleur résiduelle	•
Possibilités de combinaison cuisinières encastrables	
EH7K1-3	-
EH7K1/EH6K10	-
EH7K1YWE/EH7L4YCN/EH6L40YCN	-
EH7L2-3	-
EH7L2(X)/EH6L20	•
EH7L4(X)/EH6L40(X)	•
EH7L5(X)D/EH6L50D	•
EH7GL4X/EH6GL40X	•
EH6L80	•
Réchauds encastrables	
ERGL4ESP/WE	•
Boîtier de commande encastrable	
ESGL4ECN/SP/WE	•
Prix incl. / excl. TVA	1'100.00/1'017.60
CAR incl. / excl. TVA	3.36 / 3.11



GK56PCN



GK56PO



Highlights

- ★ Éléments chauffants TopLight
- ★ Zones de cuisson avec graphisme blanc
- ★ Zone de cuisson activable à 2 cercles
- ★ Largeur de découpe de 54 cm facilitant l'encastrement sur une armoire basse SMS

- ★ Éléments chauffants TopLight
- ★ Zones de cuisson avec graphisme blanc
- ★ Zone de cuisson activable à 2 cercles
- ★ Les largeurs de découpe de 51 cm facilitent l'encastrement sur une armoire basse SMS


Icônes

Vous trouverez des explications sur les icônes sur la page dépliante au dos du catalogue.



Montage


	Vitrocéramique	Vitrocéramique
Construction	• / -	• / •
Encastrement à plat ou à fleur	• / -	• / •
Type de cadre: sans cadre (O) / cadre en acier chromé (CN), cadre large (PLCN ou PLRCN), faceté (F)	CN	O
Dimensions L x P x H, mm / rayon	556 x 516 x 46	529 x 489 x 47 / R 2
Dimensions de découpe L x P, mm / rayon	540 x 500 / R 5	510 x 470 / R 3
Dimensions de fente L x P x H, mm / rayon	-	536 x 496 x 8 / R 5
Valeur de raccordement V / A / kW	400 V 2-3 / 2-3 x 16 / 7,1	400 V 2-3 / 2-3 x 16 / 7,0
OptiFix	•	-
Zone de cuisson avec graphisme imprimé en blanc / décor de surface	• / -	• / -
Commande / écran		
Cuisinière ou boîtier de commande	•	•
Zones de cuisson / puissance		
Nombre de niveaux de cuisson	9	9
Éléments chauffants radiants TopLight	•	•
Zone de cuisson à 2 cercles	av.G	ar.D
Zone de rôtissage / puissance mm / kW	-	-
Surface de maintien au chaud / puissance mm / kW	-	-
*av. G: diamètre du fond de casserole / puissance mm / kW	120 - 180 / 0,9 - 1,8	180 / 1,8
*ar. G: diamètre du fond de casserole / puissance mm / kW	180 / 1,8	180 / 1,8
*ar. D: diamètre du fond de casserole / puissance mm / kW	210 / 2,3	120 - 210 / 0,9 - 2,2
*av. D: diamètre du fond de casserole / puissance mm / kW	145 / 1,2	145 / 1,2
Sécurité		
Protection anti-surchauffe	•	•
Affichage de la chaleur résiduelle	•	•
Possibilités de combinaison cuisinières encastrables		
EH7K1-3	-	-
EH7K1/EH6K10	-	-
EH7K1YWE/EH7L4YCN/EH6L40YCN	-	-
EH7L2-3	-	-
EH7L2(X)/EH6L20	•	•
EH7L4(X)/EH6L40(X)	•	•
EH7L5(X)D/EH6L50D	•	•
EH7GL4X/EH6GL40X	•	•
EH6L80	•	•
Réchauds encastrables		
ERGL4ESP/WE	•	•
Boîtier de commande encastrable		
ESGL4ECN/SP/WE	•	•
Prix incl. / excl. TVA	1'050,00 / 971,30	1'050,00 / 971,30
CAR incl. / excl. TVA	3.36 / 3.11	3.36 / 3.11



GK58VO (400V)



GK58VCN (400V)



GK58CN (400V) | GK58YCN (230V)




- ★ Éléments chauffants TopLight
- ★ Zones de cuisson avec graphisme blanc (variante sans décor de surface)

- ★ Éléments chauffants TopLight
- ★ Zones de cuisson avec graphisme blanc (variante sans décor de surface)

- ★ Éléments chauffants TopLight
- ★ Décor de surface



	Vitrocéramique	Vitrocéramique	Vitrocéramique
Construction	- / •	• / -	• / -
Type de cadre: sans cadre (O) / cadre en acier chromé (CN)	O	CN	CN
Dimensions L x P x H, mm / rayon	580 x 510 x 43 / R 7	576 x 506 x 43	576 x 506 x 43
Dimensions de découpe L x P, mm / rayon	560 x 490 / R 5	560 x 490 / R 5	560 x 490 / R 5
Dimensions de fente L x P x H, mm / rayon	586 x 516 x 8 / R 10	-	-
Valeur de raccordement V / A / kW	400 V 2-3 / 2-3 x 16 / 7,1	400 V 2-3 / 2-3 x 16 / 7,1	400 V = 400 V 2-3 / 2-3 x 16 / 7,1 230 V = 230 V 2-3 / 1 x 16 / 7,1
OptiFix	•	•	•
Zone de cuisson avec graphisme imprimé en blanc / décor de surface	• / -	• / -	- / •
Commande / écran			
Cuisinière ou boîtier de commande	•	•	•
Zones de cuisson / puissance			
Nombre de niveaux de cuisson	9	9	9
Éléments chauffants radiants TopLight	•	•	•
Zone de cuisson à 2 cercles	-	-	-
Zone de rôtissage / puissance mm / kW	-	-	-
Surface de maintien au chaud / puissance mm / kW	-	-	-
*av. G: diamètre du fond de casserole / puissance mm / kW	180 / 1,8	180 / 1,8	180 / 1,8
*ar. G: diamètre du fond de casserole / puissance mm / kW	180 / 1,8	180 / 1,8	180 / 1,8
*ar. D: diamètre du fond de casserole / puissance mm / kW	210 / 2,3	210 / 2,3	210 / 2,3
*av. D: diamètre du fond de casserole / puissance mm / kW	145 / 1,2	145 / 1,2	145 / 1,2
Sécurité			
Protection anti-surchauffe	•	•	•
Affichage de la chaleur résiduelle	•	•	•
Possibilités de combinaison cuisinières encastrables			
EH7K1-3	-	-	-
EH7K1/EH6K10	• (400 V)	• (400 V)	• (400 V)
EH7K1YWE/EH7L4YCN/EH6L40YCN	-	-	• (230 V)
EH7L2-3	-	-	-
EH7L2(X)/EH6L20	• (400 V)	• (400 V)	• (400 V)
EH7L4(X)/EH6L40(X)	• (400 V)	• (400 V)	• (400 V)
EH7L5(X)D/EH6L50D	• (400 V)	• (400 V)	• (400 V)
EH7GL4X/EH6GL40X	• (400 V)	• (400 V)	• (400 V)
EH6L80	• (400 V)	• (400 V)	• (400 V)
Réchauds encastrables			
ERGL4ESP/WE	•	•	• (400 V)
Boîtier de commande encastrable			
ESGL4ECN/SP/WE	•	•	• (400 V)
Prix incl. / excl. TVA	920,00 / 851,05	920,00 / 851,05	920,00 / 851,05
CAR incl. / excl. TVA	3.36 / 3.11	3.36 / 3.11	3.36 / 3.11



GK56CN (400V)



GK583CN



Highlights

- ★ Éléments chauffants TopLight
- ★ Décor de surface
- ★ Largeur de découpe de 54 cm facilitant l'encastrement sur une armoire basse

- ★ Éléments chauffants TopLight
- ★ Décor de surface

Icônes
Vous trouverez des explications sur les icônes sur la page dépliante au dos du catalogue.



Montage

Construction	Vitrocéramique
Encastrement à plat ou à fleur	•/-
Type de cadre: sans cadre (O)/cadre en acier chromé (CN), cadre large (PLCN ou PLRCN), faceté (F)	CN
Dimensions L×P×H, mm/rayon	556×516×46
Dimensions de découpe L×P, mm/rayon	540×500/R 5
Dimensions de fente L×P×H, mm/rayon	-
Valeur de raccordement V/A/kW	400 V 2-3/2-3×16/7,1
OptiFix	•
Zone de cuisson avec graphisme imprimé en blanc/décor de surface	-/•
Commande / écran	
Cuisinière ou boîtier de commande	•
Zones de cuisson / puissance	
Nombre de niveaux de cuisson	9
Éléments chauffants radiants TopLight	•
Zone de cuisson à 2 cercles	-
Zone de rôtissage/puissance mm/kW	-
Surface de maintien au chaud/puissance mm/kW	-
*av. G: diamètre du fond de casserole/puissance mm/kW	180/1,8
*ar. G: diamètre du fond de casserole/puissance mm/kW	180/1,8
*ar. D: diamètre du fond de casserole/puissance mm/kW	210/2,3
*av. D: diamètre du fond de casserole/puissance mm/kW	145/1,2
Sécurité	
Protection anti-surchauffe	•
Affichage de la chaleur résiduelle	•
Possibilités de combinaison cuisinières encastrables	
EH7K1-3	-
EH7K1/EH6K10	• (400 V)
EH7K1YWE/EH7L4YCN/EH6L40YCN	-
EH7L2-3	-
EH7L2(X)/EH6L20	• (400 V)
EH7L4(X)/EH6L40(X)	• (400 V)
EH7L5(X)D/EH6L50D	• (400 V)
EH7GL4X/EH6GL40X	• (400 V)
EH6L80	• (400 V)
Réchauds encastrables	
ERGL4ESP/WE	• (400 V)
Boîtier de commande encastrable	
ESGL4ECN/SP/WE	• (400 V)
Prix incl. / excl. TVA	900.00/ 832.55
CAR incl. / excl. TVA	3.36/ 3.11

Construction	Vitrocéramique
Encastrement à plat ou à fleur	•/-
Type de cadre: sans cadre (O)/cadre en acier chromé (CN), cadre large (PLCN ou PLRCN), faceté (F)	CN
Dimensions L×P×H, mm/rayon	576×506×43
Dimensions de découpe L×P, mm/rayon	560×490/R 5
Dimensions de fente L×P×H, mm/rayon	-
Valeur de raccordement V/A/kW	400 V 2-3/2-3×16/5,3
OptiFix	•
Zone de cuisson avec graphisme imprimé en blanc/décor de surface	-/•
Commande / écran	
Cuisinière ou boîtier de commande	•
Zones de cuisson / puissance	
Nombre de niveaux de cuisson	9
Éléments chauffants radiants TopLight	•
Zone de cuisson à 2 cercles	-
Zone de rôtissage/puissance mm/kW	-
Surface de maintien au chaud/puissance mm/kW	-
*av. G: diamètre du fond de casserole/puissance mm/kW	180/1,8
*ar. G: diamètre du fond de casserole/puissance mm/kW	-
*ar. D: diamètre du fond de casserole/puissance mm/kW	210/2,3
*av. D: diamètre du fond de casserole/puissance mm/kW	145/1,2
Sécurité	
Protection anti-surchauffe	•
Affichage de la chaleur résiduelle	•
Possibilités de combinaison cuisinières encastrables	
EH7K1-3	-
EH7K1/EH6K10	• (400 V)
EH7K1YWE/EH7L4YCN/EH6L40YCN	-
EH7L2-3	-
EH7L2(X)/EH6L20	• (400 V)
EH7L4(X)/EH6L40(X)	• (400 V)
EH7L5(X)D/EH6L50D	• (400 V)
EH7GL4X/EH6GL40X	• (400 V)
EH6L80	• (400 V)
Réchauds encastrables	
ERGL4ESP/WE	• (400 V)
Boîtier de commande encastrable	
ESGL4ECN/SP/WE	• (400 V)
Prix incl. / excl. TVA	890.00/ 823.30
CAR incl. / excl. TVA	3.36/ 3.11

Construction	Vitrocéramique
Encastrement à plat ou à fleur	•/-
Type de cadre: sans cadre (O)/cadre en acier chromé (CN), cadre large (PLCN ou PLRCN), faceté (F)	PLCN
Dimensions L×P×H, mm/rayon	828×548×46
Dimensions de découpe L×P, mm/rayon	780-810×500-530/R 5
Dimensions de fente L×P×H, mm/rayon	-
Valeur de raccordement V/A/kW	400 V 2-3/2-3×16/7,1
OptiFix	-
Zone de cuisson avec graphisme imprimé en blanc/décor de surface	•/-
Commande / écran	
Cuisinière ou boîtier de commande	•
Zones de cuisson / puissance	
Nombre de niveaux de cuisson	9
Éléments chauffants radiants TopLight	•
Zone de cuisson à 2 cercles	-
Zone de rôtissage/puissance mm/kW	av.G + ar.D
Surface de maintien au chaud/puissance mm/kW	-
*av. G: diamètre du fond de casserole/puissance mm/kW	gauche 135×320/0,1
*ar. G: diamètre du fond de casserole/puissance mm/kW	120-180/0,9-1,8
*ar. D: diamètre du fond de casserole/puissance mm/kW	180/1,8
*av. D: diamètre du fond de casserole/puissance mm/kW	140-210/1,0-2,2
*av. D: diamètre du fond de casserole/puissance mm/kW	145/1,2
Sécurité	
Protection anti-surchauffe	•
Affichage de la chaleur résiduelle	•
Possibilités de combinaison cuisinières encastrables	
EH7K1-3	-
EH7K1/EH6K10	-
EH7K1YWE/EH7L4YCN/EH6L40YCN	-
EH7L2-3	-
EH7L2(X)/EH6L20	•
EH7L4(X)/EH6L40(X)	•
EH7L5(X)D/EH6L50D	•
EH7GL4X/EH6GL40X	•
EH6L80	•
Réchauds encastrables	
ERGL4ESP/WE	•
Boîtier de commande encastrable	
ESGL4ECN/SP/WE	•
Prix incl. / excl. TVA	1'775.00/1'642.00
CAR incl. / excl. TVA	3.36/ 3.11



GK80LPLCN



GK80RPLCN



GK56PPLRCN



- ★ Éléments chauffants TopLight
- ★ Zones de cuisson avec graphisme blanc
- ★ Zones de cuisson activables à 2 cercles
- ★ Pour le marché du remplacement ou l'encastrement dans un plan de travail en acier chromé
- ★ Surface de maintien au chaud avec commande Touch

- ★ Éléments chauffants TopLight
- ★ Zones de cuisson avec graphisme blanc
- ★ Zones de cuisson activables à 2 cercles
- ★ Pour le marché du remplacement ou l'encastrement dans un plan de travail en acier chromé
- ★ Surface de maintien au chaud avec commande Touch

- ★ Éléments chauffants TopLight
- ★ Zones de cuisson avec graphisme blanc
- ★ Zone de cuisson activable à 2 cercles
- ★ Pour le marché du remplacement ou l'encastrement dans un plan de travail en acier chromé



Construction	Vitrocéramique
Encastrement à plat ou à fleur	•/-
Type de cadre: sans cadre (O)/cadre en acier chromé (CN), cadre large (PLCN ou PLRCN), faceté (F)	PLCN
Dimensions L×P×H, mm/rayon	828×548×46
Dimensions de découpe L×P, mm/rayon	780-810×500-530/R 5
Dimensions de fente L×P×H, mm/rayon	-
Valeur de raccordement V/A/kW	400 V 2-3/2-3×16/7,1
OptiFix	-
Zone de cuisson avec graphisme imprimé en blanc/décor de surface	•/-
Commande / écran	
Cuisinière ou boîtier de commande	•
Zones de cuisson / puissance	
Nombre de niveaux de cuisson	9
Éléments chauffants radiants TopLight	•
Zone de cuisson à 2 cercles	-
Zone de rôtissage/puissance mm/kW	av.G + ar.D
Surface de maintien au chaud/puissance mm/kW	-
*av. G: diamètre du fond de casserole/puissance mm/kW	gauche 135×320/0,1
*ar. G: diamètre du fond de casserole/puissance mm/kW	120-180/0,9-1,8
*ar. D: diamètre du fond de casserole/puissance mm/kW	180/1,8
*av. D: diamètre du fond de casserole/puissance mm/kW	140-210/1,0-2,2
*av. D: diamètre du fond de casserole/puissance mm/kW	145/1,2
Sécurité	
Protection anti-surchauffe	•
Affichage de la chaleur résiduelle	•
Possibilités de combinaison cuisinières encastrables	
EH7K1-3	-
EH7K1/EH6K10	-
EH7K1YWE/EH7L4YCN/EH6L40YCN	-
EH7L2-3	-
EH7L2(X)/EH6L20	•
EH7L4(X)/EH6L40(X)	•
EH7L5(X)D/EH6L50D	•
EH7GL4X/EH6GL40X	•
EH6L80	•
Réchauds encastrables	
ERGL4ESP/WE	•
Boîtier de commande encastrable	
ESGL4ECN/SP/WE	•
Prix incl. / excl. TVA	1'775.00/1'642.00
CAR incl. / excl. TVA	3.36/ 3.11

Construction	Vitrocéramique
Encastrement à plat ou à fleur	•/-
Type de cadre: sans cadre (O)/cadre en acier chromé (CN), cadre large (PLCN ou PLRCN), faceté (F)	PLCN
Dimensions L×P×H, mm/rayon	828×548×46
Dimensions de découpe L×P, mm/rayon	780-810×500-530/R 5
Dimensions de fente L×P×H, mm/rayon	-
Valeur de raccordement V/A/kW	400 V 2-3/2-3×16/7,1
OptiFix	-
Zone de cuisson avec graphisme imprimé en blanc/décor de surface	•/-
Commande / écran	
Cuisinière ou boîtier de commande	•
Zones de cuisson / puissance	
Nombre de niveaux de cuisson	9
Éléments chauffants radiants TopLight	•
Zone de cuisson à 2 cercles	-
Zone de rôtissage/puissance mm/kW	av.G + ar.D
Surface de maintien au chaud/puissance mm/kW	-
*av. G: diamètre du fond de casserole/puissance mm/kW	droite 135×320/0,1
*ar. G: diamètre du fond de casserole/puissance mm/kW	120-180/0,9-1,8
*ar. D: diamètre du fond de casserole/puissance mm/kW	180/1,8
*av. D: diamètre du fond de casserole/puissance mm/kW	140-210/1,0-2,2
*av. D: diamètre du fond de casserole/puissance mm/kW	145/1,2
Sécurité	
Protection anti-surchauffe	•
Affichage de la chaleur résiduelle	•
Possibilités de combinaison cuisinières encastrables	
EH7K1-3	-
EH7K1/EH6K10	-
EH7K1YWE/EH7L4YCN/EH6L40YCN	-
EH7L2-3	-
EH7L2(X)/EH6L20	•
EH7L4(X)/EH6L40(X)	•
EH7L5(X)D/EH6L50D	•
EH7GL4X/EH6GL40X	•
EH6L80	•
Réchauds encastrables	
ERGL4ESP/WE	•
Boîtier de commande encastrable	
ESGL4ECN/SP/WE	•
Prix incl. / excl. TVA	1'775.00/1'642.00
CAR incl. / excl. TVA	3.36/ 3.11

Construction	Vitrocéramique
Encastrement à plat ou à fleur	•/-
Type de cadre: sans cadre (O)/cadre en acier chromé (CN), cadre large (PLCN ou PLRCN), faceté (F)	PLRCN
Dimensions L×P×H, mm/rayon	588×548×47
Dimensions de découpe L×P, mm/rayon	540-565×500-525/R 5
Dimensions de fente L×P×H, mm/rayon	-
Valeur de raccordement V/A/kW	400 V 2-3/2-3×16/7,0
OptiFix	-
Zone de cuisson avec graphisme imprimé en blanc/décor de surface	-/•
Commande / écran	
Cuisinière ou boîtier de commande	•
Zones de cuisson / puissance	
Nombre de niveaux de cuisson	9
Éléments chauffants radiants TopLight	•
Zone de cuisson à 2 cercles	-
Zone de rôtissage/puissance mm/kW	ar.D
Surface de maintien au chaud/puissance mm/kW	-
*av. G: diamètre du fond de casserole/puissance mm/kW	180/1,8
*ar. G: diamètre du fond de casserole/puissance mm/kW	-
*ar. D: diamètre du fond de casserole/puissance mm/kW	180/1,8
*av. D: diamètre du fond de casserole/puissance mm/kW	120-210/0,9-2,2
*av. D: diamètre du fond de casserole/puissance mm/kW	145/1,2
Sécurité	
Protection anti-surchauffe	•
Affichage de la chaleur résiduelle	•
Possibilités de combinaison cuisinières encastrables	
EH7K1-3	-
EH7K1/EH6K10	-
EH7K1YWE/EH7L4YCN/EH6L40YCN	-
EH7L2-3	-
EH7L2(X)/EH6L20	•
EH7L4(X)/EH6L40(X)	•
EH7L5(X)D/EH6L50D	•
EH7GL4X/EH6GL40X	•
EH6L80	•
Réchauds encastrables	
ERGL4ESP/WE	•
Boîtier de commande encastrable	
ESGL4ECN/SP/WE	•
Prix incl. / excl. TVA	1'300.00/1'202.60
CAR incl. / excl. TVA	3.36/ 3.11



GK56PPLCN



GK56PLCN



Highlights

- ★ Éléments chauffants TopLight
- ★ Zones de cuisson avec graphisme blanc
- ★ Zone de cuisson activable à 2 cercles
- ★ Pour le marché du remplacement ou l'encastrement dans un plan de travail en acier chromé

- ★ Éléments chauffants TopLight
- ★ Décor de surface
- ★ Pour le marché du remplacement ou l'encastrement dans un plan de travail en acier chromé

Icônes

Vous trouverez des explications sur les icônes sur la page dépliante au dos du catalogue.



Montage

	GK56PPLCN	GK56PLCN
Construction	Vitrocéramique	Vitrocéramique
Encastrement à plat ou à fleur	• / -	• / -
Type de cadre: sans cadre (O) / cadre en acier chromé (CN), cadre large (PLCN ou PLRCN), faceté (F)	PLCN	PLCN
Dimensions L x P x H, mm / rayon	588 x 548 x 47	588 x 548 x 47
Dimensions de découpe L x P, mm / rayon	540 - 570 x 500 - 530 / R 5	540 - 570 x 500 - 530 / R 5
Dimensions de fente L x P x H, mm / rayon	-	-
Valeur de raccordement V / A / kW	400 V 2-3 / 2-3 x 16 / 7,1	400 V 2-3 / 2-3 x 16 / 7,1
OptiFix	-	-
Zone de cuisson avec graphisme imprimé en blanc / décor de surface	- / •	- / •
Commande / écran		
Cuisinière ou boîtier de commande	•	•
Zones de cuisson / puissance		
Nombre de niveaux de cuisson	9	9
Éléments chauffants radiants TopLight	•	•
Zone de cuisson à 2 cercles	av.G	-
Zone de rôtissage / puissance mm / kW	-	-
Surface de maintien au chaud / puissance mm / kW	-	-
*av. G: diamètre du fond de casserole / puissance mm / kW	120 - 180 / 0,9 - 1,8	180 / 1,8
*ar. G: diamètre du fond de casserole / puissance mm / kW	180 / 1,8	180 / 1,8
*ar. D: diamètre du fond de casserole / puissance mm / kW	210 / 2,3	210 / 2,3
*av. D: diamètre du fond de casserole / puissance mm / kW	145 / 1,2	145 / 1,2
Sécurité		
Protection anti-surchauffe	•	•
Affichage de la chaleur résiduelle	•	•
Possibilités de combinaison cuisinières encastrables		
EH7K1-3	-	-
EH7K1/EH6K10	-	•
EH7K1YWE/EH7L4YCN/EH6L40YCN	-	-
EH7L2-3	-	-
EH7L2(X)/EH6L20	•	•
EH7L4(X)/EH6L40(X)	•	•
EH7L5(X)D/EH6L50D	•	•
EH7GL4X/EH6GL40X	•	•
EH6L80	•	•
Réchauds encastrables		
ERGL4ESP/WE	•	•
Boîtier de commande encastrable		
ESGL4ECN/SP/WE	•	•
Prix incl. / excl. TVA	1'300.00 / 1'202.60	1'135.00 / 1'049.95
CAR incl. / excl. TVA	3.36 / 3.11	3.36 / 3.11



ESGL4E



ERGL4E



Highlights

- ★ Pour 4 zones de cuisson
- ★ Compatible avec les plans de cuisson en vitrocéramique avec et sans zones à 2 cercles, platines de cuisson et set de plaques

- ★ Pour 4 zones de cuisson
- ★ Compatible avec les plans de cuisson en vitrocéramique avec et sans zones à 2 cercles, platines de cuisson et set de plaques

Construction

Boîtier de commande encastrable pour plans de cuisson en vitrocéramique

Boîtier de commande encastrable pour plans de cuisson en vitrocéramique

Modèle

4 régulateurs d'énergie en continu à 2 cercles 1-9 avec mode maintien au chaud

Boutons rotatifs escamotables et éclairés

Recommandé pour le marché du remplacement

Fiche de raccordement 14p

Dimensions L x P x H

Dimensions de découpe L x H

Réchaud encastrable comme élément 1/6 (SMS1/6)

Modèle CN (chromées AntiFingerprint)

Modèle SP (miroir)

Modèle WE (blanc)

	ESGL4E	ERGL4E
Dimensions L x P x H	410 x 250 x 90	547 x 240 x 124
Dimensions de découpe L x H	355 x 72	550 x 127
Réchaud encastrable comme élément 1/6 (SMS1/6)	•	•
Modèle CN (chromées AntiFingerprint)	675.00 / 624.40	585.00 / 541.15
Modèle SP (miroir)	625.00 / 578.15	585.00 / 541.15
Modèle WE (blanc)	625.00 / 578.15	585.00 / 541.15

Sets de plaques commandées à partir de la cuisinière ou d'un boîtier, pour cavités de montage existantes ou plan de travail

Modèle	Plaques en fonte nombre	400 V	Ø 145 mm nombre	Ø 180 mm nombre	Ø 220 mm nombre	avec fixation	Prix TVA incl. / excl.
PS+B412	4	•	2	2		•	290.00 / 268.25
PS+B423	4	•	1	2	1	•	290.00 / 268.25
PS+B42	4	•		2	2	•	290.00 / 268.25
PS+B302	3	•	1	2		•	260.00 / 240.50
PS+B303	3	•	1	1	1	•	260.00 / 240.50
PS+B32	3	•		2	1	•	260.00 / 240.50
PSB200 / 202	2	•	1	1		•	225.00 / 208.15

Tous les sets de plaques pour régulateurs d'énergie et commutateurs à 6 niveaux.

Tableau de combinaisons EURO

Sets de plaques	PS+B412	PS+B423	PS+B42
Cuisinières encastrables 60 EURO			
EH6K10	•	•	•
EH6L20	•	•	•
EH6L40/ EH6L40X	•	•	•
EH6L50D	•	•	•
EH6GL40X	•	•	•
EH6L80	•	•	•
Boîtier de commande encastrable			
ESGL4ECN/SP/WE	•	•	•

Tableau de combinaisons SMS

Sets de plaques	PS+B412	PS+B423	PS+B42	PS+B302	PS+B303	PS+B32	PSB200/202
Cuisinières encastrables 55 cm SMS							
EH7K1-2							•
EH7K1-3				•	•	•	
EH7K1	•	•	•				
EH7L2-3				•	•	•	
EH7L2/ EH7L2X	•	•	•				
EH7L4/ EH7L4X	•	•	•				
EH7L5D/ EH7L5XD	•	•	•				
EH7GL4X	•	•	•				
Réchauds encastrables							
ERGL4ESP/WE	•	•	•				
ESGL4ECN/SP/WE	•	•	•				

Accessoires d'encastrement pour plans de cuisson en vitrocéramique

Accessoires d'encastrement	Description	Prix TVA incl. / excl.
TSB 55-GK (L 51 cm) TSB 60-GK (L 56 cm) TSB 82-GK (L 78,5 cm) TSB 90-GK (L 86 cm)	Tôle de protection thermique et contre les contacts accidentels pour le placement d'un tiroir sous le plan de cuisson Tous les modèles TSB disponibles jusqu'à épuisement du stock	160.00/148.00 190.00/175.75 180.00/166.50 205.00/189.65
TSB 100/150-GK (B95,6-147cm)	Tôle de protection thermique et contre les contacts accidentels pour le placement d'un tiroir sous le plan de cuisson pour les largeurs 96, 106, 116, 126, 136, 146 cm Tous les modèles TSB disponibles jusqu'à épuisement du stock	315.00/291.40
AB-GK	Tôle de protection pour le placement d'un tiroir sous le plan de cuisson en vitrocéramique	140.00/129.50
PBOX-6IR	Tôle de protection thermique et contre les contacts accidentels pour le placement d'un tiroir sous le plan de cuisson à induction ou en vitrocéramique compatible avec: GK58TSO/CN, GK58TCO/CN/GK69TSO/CN Disponible jusqu'à épuisement des stocks	121.00/111.95
VTRAVERSE	Traverse de connexion pour les appareils encastrables à fleur ProfilLine	77.00/71.25
AKEB/GKTC	Câble spécial 1 m pour le raccordement d'un plan de cuisson en vitrocéramique avec commande Touch Control aux fours encastrables Profi Steam (sauf Profi Steam Compact), 400 V 3E, avec fiche de raccordement pour fours pour: plans de cuisson en vitrocéramique 400 V 2-3E	62.00/57.35
AKEB/GKTCI	Câble spécial 1 m pour le raccordement d'un plan de cuisson à induction avec commande Touch Control aux fours encastrables Profi Steam (sauf Profi Steam Compact), 400 V 2NE, avec fiche de raccordement pour fours pour: plans de cuisson à induction	62.00/57.35
AR618/548	Cadre adaptateur pour rénovation ou remplacement de vieux plans de cuisson en vitrocéramique qui nécessitent une découpe dans le plan de travail de L 56/P 49 cm (AR = L 61,8/P 54,8cm)	265.00/245.15
AR600/588	Cadre adaptateur pour rénovation ou remplacement de vieux plans de cuisson en vitrocéramique qui nécessitent une découpe dans le plan de travail de L 56/P 49 cm (AR = L 60/P 58,8cm)	265.00/245.15
AK6040	EH, ER, ES Centronica L/GL (jusqu'en 1997) pour: GK nouveau avec zone à double circuit, avec 3 ou 4 zones de cuisson	67.00/62.00
AK6200	EH, ER, ES (jusqu'en 1997) avec régulateurs à double circuit arrière gauche pour: GK nouveau avec zone à double circuit arrière droite (intervertir les régulateurs d'énergie 2-3 existants) (AK4x6pRx14p 400 V)	67.00/62.00
AK6010	EH, ER, ES nouveau pour: GK (1985-1997) sans zone à double circuit, avec 3 ou 4 zones de cuisson (AK2x14p - 4x6pR 400 V)	67.00/62.00
AK6280	EH, ER, ES nouveau pour: set de plaques en fonte et CN 412/413/423 (jusqu'en 1997) avec 3 ou 4 zones de cuisson (AK2x14p - 4x6pR 400 V)	67.00/62.00
AR388/548	Cadre adaptateur	265.00/245.15
KB6430	Faisceau de câbles pour le raccordement d'une plaque en fonte à raccord fileté au câble d'adaptation avec connexion par fiches 14p (KB1x6pR-1xGPs 400 V) AK6280 est également nécessaire	44.00/40.70

EH = cuisinière encastrable, ER = réchaud encastrable, ES = boîtier de commande encastrable, GK = plan de cuisson en vitrocéramique

Design du plan de cuisson design SaphirMatt®





Hotte aspirante pour plan de cuisson

Caractéristiques du produit	152
ComboFlex	156
Design du plan de cuisson design SaphirMatt®	157
ComboBridge / ComboBridgeEasy	158
Accessoires d'encastrement	161

Fonction FlexiBridge™ et Bridge: liberté d'aménagement de la cuisine



FlexiBridge™

FlexiBridge™ réunit les zones de cuisson selon les besoins en deux zones de tailles différentes ou en une grande surface de cuisson. Cette fonction est donc idéale pour les poêles de différentes tailles ou les grandes plaques de grill.

2* dans le ComboFlex (des deux côtés).



Fonction Bridge

Sur simple pression de bouton, deux zones peuvent être reliées entre elles pour former une grande zone de cuisson, parfaite pour l'utilisation de grandes poêles et casseroles.

2* dans le ComboBridge (des deux côtés)
et 1* dans le ComboBridge Easy (uniquement à gauche).



Fonction PowerSlide™

Que vous souhaitiez griller, cuire ou simplement maintenir au chaud – grâce à la fonction PowerSlide™, il n'y a aucune interruption lorsque vous déplacez vos poêles et casseroles entre les zones de température paramétrées du plan de cuisson.



Installation rapide

L'installation de cet appareil requiert uniquement 30 étapes, 65% de moins que notre modèle précédent (test de comparaison interne 2021).



Nettoyage simple du filtre

Tous les filtres se retirent facilement et passent au lave-vaisselle.

Nouveau ComboBridge Easy: encore plus de liberté de conception



La nouvelle hotte aspirante intégrée de 60 cm offre encore plus de liberté d'aménagement et une grande flexibilité de placement dans la cuisine. Elle est équipée d'une zone de cuisson Bridge pratique et est particulièrement facile d'entretien.



Commande directe par curseur/tactile

Réglage précis de la chaleur à l'aide d'un curseur, tous les niveaux peuvent être réglés avec précision. Heat Assist propose trois niveaux de cuisson pré-réglés: maintien au chaud, mijotage et rôtissage.

Filtre à graisse

Facile à retirer et lavable au lave-vaisselle. Pour un air toujours frais et une performance optimale de votre hotte aspirante.



Design du plan de cuisson design SaphirMatt®: élégance et résistance aux rayures



La surface SaphirMatt® offre une meilleure protection contre les rayures par rapport à notre verre céramique standard. L'élégante surface noir mat est anti-traces de doigts - votre plan de cuisson reste comme neuf plus longtemps.



reddot winner 2024
best of the best



Résistance ultime aux rayures

Jusqu'à 10 fois plus résistante aux rayures que les surfaces de cuisson traditionnelles*


* D'après des tests d'abrasion réalisés par un laboratoire suisse externe conformément à la norme internationale CEI 60068-2-70. La visibilité des rayures est évaluée en interne par rapport à nos plaques de cuisson en vitrocéramique standard sans traitement ni revêtement spécial.



Moins de traces de doigts et design élégant

Grâce à la structure spéciale de la surface, les traces de doigts sont nettement réduites.* Par ailleurs, le Design du plan de cuisson design SaphirMatt® apporte une touche visuelle unique avec sa texture noire mate.

* Le frottement entre la vaisselle et la surface en verre peut provoquer des bruits.



Elégance et réflexion réduite de la lumière

Découvrez une esthétique élégante qui séduit par des éléments visuels uniques. Le Design du plan de cuisson design SaphirMatt® réduit les reflets lumineux de 80%.



Design du plan de cuisson design SaphirMatt®





DMSL8350UO



DMSL8340AO



Highlights

- ★ Plan de cuisson à induction avec hotte aspirante intégrée
- ★ Grande liberté de planification, placement flexible des meubles et des appareils
- ★ 2 zones de cuisson FlexiBridge
- ★ Fonction PowerSlide™
- ★ Fonction Breezen
- ★ Entretien facile, tous les filtres sont aisément accessibles par le haut

- ★ Plan de cuisson à induction avec hotte aspirante intégrée
- ★ Grande liberté de planification, placement flexible des meubles et des appareils
- ★ 2 zones de cuisson FlexiBridge
- ★ Fonction PowerSlide™
- ★ Fonction Breeze
- ★ Entretien facile, tous les filtres sont aisément accessibles par le haut

Icônes
Vous trouverez des explications sur les icônes sur la page dépliante au dos du catalogue.



Montage

Construction		
Modèle / type d'installation		
Dimensions H x L x P, mm		
Dimensions H x L x P, mm		
Valeur de raccordement (V/A/kW)		
Raccordement électrique (non exempt de potentiel, par ex. pour clapet à moteur électrique, fourni par le client)		
Commande / écran		
Zones de cuisson avec graphisme imprimé		
Commande intuitive directe		
Commande directe par curseur/tactile		
Auto Hob2Hood		
Zones de cuisson / puissance		
Nombre de niveaux de cuisson		
Zones de cuisson avec fonction PowerBoost		
Zone de cuisson FlexiBridge™ gauche et droite		
Zone de cuisson Bridge gauche et droite		
av.G : diamètre du fond de casserole / puissance mm/kW		
ar.G : diamètre du fond de casserole / puissance mm/kW		
av.D : diamètre du fond de casserole / puissance mm/kW		
av.D : diamètre du fond de casserole / puissance mm/kW		
Hotte aspirante / puissance		
Évacuation/recyclage		
Puissance maximale de ventilation m³/h		
Classe d'efficacité énergétique A+++ - D		
Niveaux de puissance		
Filtre 2 en 1 : filtre à charbon actif et à graisses Long Life pour éliminer les odeurs et graisses, lavable au lave-vaisselle, durée de vie 2 ans		
Réduction des odeurs avec filtre à charbons actifs OdourClean (durée de vie jusqu'à 1 an)		
Filtre à graisse métallique, lavable au lave-vaisselle		
Accessoires en option		
Mode recyclage non guidé		
Mode recyclage partiellement guidé		
Réduction des odeurs avec filtre à charbons actifs OdourClean Plus lavable (durée de vie jusqu'à 3 ans)		
Mode évacuation		
Prix incl. / excl. TVA		
CAR incl. / excl. TVA		

ComboFlex version recyclage encastrement à fleur ou à plat	
830 x 515 x 217	
voir catalogue de planification ELX	
400 V 2 N- / 2-3 x 16 / 7,35	
•	
•	
-	
•	
9	
4	
• / •	
- / -	
100 - 220 / 3,2	
100 - 220 / 3,2	
100 - 220 / 3,2	
100 - 220 / 3,2	
- / •	
585	
A+	
3 + intensif	
2	
-	
-	
•	
voir page 161 (accessoires de montage à acheter)	
-	
-	
5'480.00 / 5'069.40	
6.01 / 5.56	

ComboFlex version évacuation encastrement à fleur ou à plat	
830 x 515 x 217	
voir catalogue de planification ELX	
400 V 2 N- / 2-3 x 16 / 7,35	
•	
•	
-	
•	
9	
4	
• / •	
- / -	
100 - 220 / 3,2	
100 - 220 / 3,2	
100 - 220 / 3,2	
100 - 220 / 3,2	
• / -	
630	
A+	
3 + intensif	
-	
-	
2	
-	
-	
-	
5'110.00 / 4'727.10	
6.01 / 5.56	

Contenu de la livraison, voir catalogue de planification

Exclusif pour le modèle Design du plan de cuisson design SaphirMatt®



DMSL8335UO SaphirMatt®



DMSL8330AO SaphirMatt®



- ★ Table de cuisson à induction avec hotte aspirante intégrée
- ★ Design du plan de cuisson design SaphirMatt®
- ★ Grande liberté de planification, flexibilité des meubles et de l'emplacement des appareils
- ★ 2 zones de cuisson Bridge
- ★ Fonction Breeze

- ★ Table de cuisson à induction avec hotte aspirante intégrée
- ★ Design du plan de cuisson design SaphirMatt®
- ★ Grande liberté de planification, flexibilité des meubles et de l'emplacement des appareils
- ★ 2 zones de cuisson Bridge
- ★ Fonction Breeze



ComboBridge version recyclage encastrement à fleur ou à plat	
830 x 515 x 217	
voir catalogue de planification ELX	
400 V 2 N- / 2-3 x 16 / 7,35	
•	
•	
-	
•	
9	
4	
- / -	
• / •	
125 - 210 / 3,2	
125 - 210 / 3,2	
125 - 210 / 3,2	
125 - 210 / 3,2	
- / •	
585	
A+	
3 + intensif	
2	
-	
-	
•	
voir page 161 (accessoires de montage à acheter)	
-	
-	
5'160.00 / 4'773.35	
6.01 / 5.56	

ComboBridge version évacuation encastrement à fleur ou à plat	
830 x 515 x 217	
voir catalogue de planification ELX	
400 V 2 N- / 2-3 x 16 / 7,35	
•	
•	
-	
•	
9	
4	
- / -	
• / •	
125 - 210 / 3,2	
125 - 210 / 3,2	
125 - 210 / 3,2	
125 - 210 / 3,2	
• / -	
630	
A+	
3 + intensif	
-	
-	
2	
-	
-	
-	
4'790.00 / 4'431.10	
6.01 / 5.56	

Contenu de la livraison, voir catalogue de planification



DMGL8372UO



DMGL8322UO



DMGL8362AO



DMGL8312AO



Highlights

- ★ Plan de cuisson à induction avec hotte aspirante intégrée
- ★ Grande liberté de planification, placement flexible des meubles et des appareils
- ★ 2 zones de cuisson Bridge
- ★ Fonction Breeze
- ★ Entretien facile des appareils, tous les filtres sont aisément accessibles par le haut

- ★ Plan de cuisson à induction avec hotte aspirante intégrée
- ★ Grande liberté de planification, placement flexible des meubles et des appareils
- ★ 1 zone de cuisson Bridge
- ★ Entretien facile des appareils, tous les filtres sont aisément accessibles par le haut

Icônes
Vous trouverez des explications sur les icônes sur la page dépliante au dos du catalogue.



- ★ Plan de cuisson à induction avec hotte aspirante intégrée
- ★ 2 zones de cuisson Bridge
- ★ Fonction Breeze
- ★ Entretien facile des appareils, tous les filtres sont aisément accessibles par le haut

- ★ Plan de cuisson à induction avec hotte aspirante intégrée
- ★ Grande liberté de planification, placement flexible des meubles et des appareils
- ★ 1 zone de cuisson Bridge
- ★ Entretien facile des appareils, tous les filtres sont aisément accessibles par le haut



Montage		
Construction	ComboBridge version recyclage	ComboBridgeEasy version recyclage
Modèle/type d'installation	encastrement à fleur ou à plat	encastrement à fleur
Dimensions H x L x P, mm	830 x 515 x 217	830 x 515 x 210
Dimensions H x L x P, mm	voir catalogue de planification ELX	voir catalogue de planification ELX
Valeur de raccordement (V/A/kW)	400 V 2 N-/2-3x16/7,35	400 V 2 N-/2-3x16/7,35
Raccordement électrique (non exempt de potentiel, par ex. pour clapet à moteur électrique, fourni par le client)	•	•
Commande / écran		
Zones de cuisson avec graphisme imprimé	•	•
Commande intuitive directe	•	•
Commande directe par curseur/tactile		
Auto Hob2Hood	•	•
Zones de cuisson / puissance		
Nombre de niveaux de cuisson	9	9
Zones de cuisson avec fonction PowerBoost	4	4
Zone de cuisson FlexiBridge™ gauche et droite	-/-	-/-
Zone de cuisson Bridge gauche et droite	•/•	•/-
av.G : diamètre du fond de casserole / puissance mm/kW	125 - 210/3,2	125 - 210/3,2
av.G : diamètre du fond de casserole / puissance mm/kW	125 - 210/3,2	125 - 210/3,2
av.D : diamètre du fond de casserole / puissance mm/kW	125 - 210/3,2	145 - 180/2,8
av.D : diamètre du fond de casserole / puissance mm/kW	125 - 210/3,2	125 - 145/2,5
Hotte aspirante / puissance		
Évacuation/recyclage	-/•	-/•
Puissance maximale de ventilation m³/h	585	575
Classe d'efficacité énergétique A+++ - D	A+	A+
Niveaux de puissance	3 + intensif	3 + intensif
Filtre 2 en 1: filtre à charbon actif et à graisses Long Life pour éliminer les odeurs et graisses, lavable au lave-vaisselle, durée de vie 2 ans	2	2
Réduction des odeurs avec filtre à charbons actifs OdourClean (durée de vie jusqu'à 1 an)		
Filtre à graisse métallique, lavable au lave-vaisselle	-	-
Accessoires en option		
Mode recyclage non guidé	•	•
Mode recyclage partiellement guidé	voir page 161 (accessoires de montage à acheter)	voir page 161 (accessoires de montage à acheter)
Réduction des odeurs avec filtre à charbons actifs OdourClean Plus lavable (durée de vie jusqu'à 3 ans)		
Mode évacuation	-	-
Prix incl. / excl. TVA	4'880.00/ 4'514.35	3'680.00/ 3'404.25
CAR incl. / excl. TVA	8.12/7.51	8.12/7.51
Information		

	ComboBridge version évacuation	ComboBridgeEasy version évacuation
	encastrement à fleur ou à plat	encastrement à fleur
	830 x 515 x 217	830 x 515 x 210
	voir catalogue de planification ELX	voir catalogue de planification ELX
	400 V 2 N-/2-3x16/7,35	400 V 2 N-/2-3x16/7,35
	•	•
	•	•
	•	•
	•	•
	•	•
	9	9
	4	4
	-/-	-/-
	•/•	•/-
	125 - 210/3,2	125 - 210/3,2
	125 - 210/3,2	125 - 210/3,2
	125 - 210/3,2	145 - 180/2,8
	125 - 210/3,2	125 - 145/2,5
	•/-	•/-
	630	1)
	A+	A+
	3 + intensif	3+intensif
	-	-
	2	2
	-	-
	-	voir page 161 (accessoires de montage à acheter)
	Contenu de la livraison, voir catalogue de planification 4'510.00/ 4'172.05 8.12/7.51	Contenu de la livraison, voir catalogue de planification 3'310.00/ 3'062.00 8.12/7.51



DML5815AO



DML5825UO



Highlights

★ Plan de cuisson à induction avec hotte aspirante intégrée
 ★ Grande liberté de planification, placement flexible des meubles et des appareils
 ★ 1 zone de cuisson Bridge
 ★ Entretien facile des appareils, tous les filtres sont aisément accessibles par le haut

★ Plan de cuisson à induction avec hotte aspirante intégrée
 ★ Grande liberté de planification, placement flexible des meubles et des appareils
 ★ 1 zone de cuisson Bridge
 ★ Entretien facile des appareils, tous les filtres sont aisément accessibles par le haut

Icônes
 Vous trouverez des explications sur les icônes sur la page dépliant au dos du catalogue.



Montage

Construction	ComboBridgeEasy version évacuation	ComboBridgeEasy version à circulation d'air
Modèle / type d'installation	encastrement à fleur ou à plat	encastrement à fleur ou à plat
Dimensions	H x L x P, mm 580 x 510 x 230	H x L x P, mm 580 x 510 x 230
Dimensions	H x L x P, mm voir catalogue de planification ELX	H x L x P, mm voir catalogue de planification ELX
Valeur de raccordement	(V/A/kW) 400V 2N-/2-3 x 16/7,35	(V/A/kW) 400V 2N-/2-3 x 16/7,35
Raccordement électrique (non exempt de potentiel, par ex. pour clapet à moteur électrique, fourni par le client)	•	•
Commande / écran		
Zones de cuisson avec graphisme imprimé	•	•
Commande intuitive directe	-	-
Commande directe par curseur/tactile	•	•
Auto Hob2Hood	•	•
Zones de cuisson / puissance		
Nombre de niveaux de cuisson	9	9
Zones de cuisson avec fonction PowerBoost	4	4
Zone de cuisson FlexiBridge™ gauche et droite	- / -	- / -
Zone de cuisson Bridge gauche et droite	• / -	• / -
av.G : diamètre du fond de casserole / puissance	mm/kW 125 - 210 / 3,2	mm/kW 125 - 210 / 3,2
ar.G : diamètre du fond de casserole / puissance	mm/kW 125 - 210 / 3,2	mm/kW 125 - 210 / 3,2
av.D : diamètre du fond de casserole / puissance	mm/kW 145 - 180 / 2,8	mm/kW 145 - 180 / 2,8
av.D : diamètre du fond de casserole / puissance	mm/kW 125 - 145 / 2,5	mm/kW 125 - 145 / 2,5
Hotte aspirante / puissance		
Évacuation/recyclage	• / -	- / •
Puissance maximale de ventilation	m³/h 1)	m³/h 1)
Classe d'efficacité énergétique	A+++ - D	A+++ - D
Niveaux de puissance	3+ Intensif	3+ intensif
Filtre 2 en 1: filtre à charbon actif et à graisses Long Life pour éliminer les odeurs et graisses, lavable au lave-vaisselle, durée de vie 2 ans	-	-
Réduction des odeurs avec filtre à charbons actifs OdourClean (durée de vie jusqu'à 1 an)	-	2
Filtre à graisse métallique, lavable au lave-vaisselle	2	2
Accessoires en option		
Mode recyclage non guidé	•	•
Mode recyclage partiellement guidé	voir page 161 (accessoires de montage à acheter)	voir page 161 (accessoires de montage à acheter)
Réduction des odeurs avec filtre à charbons actifs OdourClean Plus lavable (durée de vie jusqu'à 3 ans)	-	1 x MCFB102PL (2 filtres)
Mode évacuation	Contenu de la livraison, voir catalogue de planification	-
Prix incl. / excl. TVA	2'910.00 / 2'691.95	2'970.00 / 2'747.45
CAR incl. / excl. TVA	8.12 / 7.51	8.12 / 7.51
Information	¹⁾ Valeur non encore disponible à la date d'impression -> voir www.electrolux.ch	¹⁾ Valeur non encore disponible à la date d'impression -> voir www.electrolux.ch

Nous proposons des composants séparés complémentaires pour satisfaire vos exigences personnelles en matière d'installation. (plastique blanc)

Désignation	Description		Prix incl. / excl. TVA
M2CKCF01C	Kit d'installation à circulation d'air (Compatible avec DMSL83xxxx et DMGL83xxxx)		260.00 / 240.50
M2CKCF02U	Raccord de transition pour conduit plat (220 x 90 mm) vers un tube rond de 150 mm		41.00 / 37.95
M2CKCF03U	Raccord coudé à 90° pour passer d'un tube rond de 150 mm à un conduit plat (220 x 90 mm)		41.00 / 37.95
M2CKCF04U	Coude horizontal à 90° (220 x 90 mm)		47.00 / 43.50
M2CKCF05U	Conduit plat 90 x 220 mm (longueur 100 cm)		41.00 / 37.95
M2CKCF06U	Raccord de tuyau pour conduit plat (220 x 90 mm)		20.00 / 18.50
M2CKCF07U	Tube rond ø 150 mm (longueur 100 cm)		35.00 / 32.40
M2CKCF08U	Raccord pour tube rond (ø 150 mm)		20.00 / 18.50
M2CKCF09U	Coude vertical à 90° (220 x 90 mm)		41.00 / 37.95
M2CKCF10U	Ruban adhésif en PVC, largeur 50 mm (longueur 10 m)		13.00 / 12.05
M2CKCF11U	Réducteur 220 x 90 mm à 220 x 55 mm, pour la circulation d'air dans le socle avec une hauteur de socle inférieure à 100 mm		20.00 / 18.50
M2CKCF12U	Grille de protection contre les intempéries		31.00 / 28.70
M2CKCF13U	Coude horizontal 15° (220 x 90 mm)		31.00 / 28.70
MCFB102PL (2 Filtres)	Filtre à charbon actif OdourClean Plus pour mode recyclage d'air pour DML5825UO (lavable) (durée de vie jusqu'à 3 ans)		120.00 / 111.00





Pour les possibilités d'installation, les dimensions et les exemples de montage, veuillez consulter le catalogue de planification.



Hottes

Caractéristiques du produit	164
Hottes design	170
• Hotte aspirante pour plan de cuisson	170
• Aérateur de plafond	170
• Hottes îlots	171
• Hottes murales	174
EURO	178
• Hottes à visière plate	181
• Aérateur	183
• Hotte aspirante à abattant	184
• Modèles spéciaux	185
SMS	186
• Hottes à visière plate	186
• Aérateur	188
• Hotte aspirante à abattant	190
• Modèles spéciaux	191
Solutions à air pulsé	192
Accessoires d'encastrement / Service	193

Aperçu de nos Highlights

Highlights	Avantages pour vous	Comment cela fonctionne-t-il?
 SilenceTech™	La hotte aspirante est très silencieuse malgré sa puissance maximale. Il est possible de cuisiner et de discuter en même temps sans problème.	La technologie SilenceTech™ réduit les bruits d'aération au niveau de décibels le plus faible.
 Hob2Hood™	Activation automatique de la hotte.	Dès que vous commencez à cuisiner, la hotte aspirante s'allume automatiquement à la vitesse nécessaire.
 AirSensor™	Réglage automatique de la puissance de la hotte.	La hotte détecte automatiquement la situation et adapte de manière optimale son niveau de puissance pour un air ambiant toujours agréable dans votre cuisine.
 Fonction Breeze	Dégustez votre plat dans le calme.	Dès que vous avez terminé de cuisiner, allumez la fonction Breeze. Le niveau sonore est réduit et l'air de votre cuisine rafraîchi.

Nos hottes aspirantes dotées de technologies de pointe

Un design moderne de grande qualité qui met votre cuisine en valeur

Elles conjuguent paramètres esthétiques élevés, technologies de pointe et aspiration puissante de l'air. Extra-silencieuses grâce à la fonction SilenceTech™ ou performance élevée et faible consommation d'énergie pour nos modèles classés A++.

Planificateur de hotte: nous vous aidons à planifier

Avant de choisir une hotte d'aspiration, clarifiez la taille de la pièce, les conduites d'air, d'évacuation, etc. Le planificateur de hotte Electrolux vous y aide. Téléchargez le planificateur sur electrolux.ch ou scannez le code QR suivant.



Toutes nos hottes aspirantes sont recommandées pour les constructions Minergie.



WOSL9063CN

Silencieux même à puissance maximale grâce à SilenceTech™



SilenceTech™

La hotte d'aspiration SilenceTech™ élimine les vapeurs de cuisine dans votre cuisine de manière silencieuse, les bruits d'aération étant réduits au niveau de décibels le plus faible. Ainsi, dans une cuisine ouverte, on peut agréablement discuter avec les invités tout en cuisinant. Grâce à son moteur haute performance, le débit d'air est maximisé même au niveau de puissance le plus bas, ce qui permet de travailler de manière aussi efficace que possible.

Efficacité énergétique A++

Nos hottes SilenceTech™ possèdent la classe d'efficacité énergétique A++ et sont donc très économes en électricité.

Également disponible en modèle avec recyclage de l'air

Ces hottes design peuvent également être installées en mode recyclage et élargissent considérablement notre gamme actuelle de hottes à évacuation.

Connexion du plan de cuisson et de la hotte d'aspiration avec Hob2Hood™

Avec Hob2Hood™, vous pouvez totalement vous concentrer sur la cuisine. 14 hottes aspirantes et 18 plans de cuisson au choix.



Hob2Hood™

Activez votre hotte grâce à la technologie Hob2Hood™ automatiquement dès que vous commencez à cuisiner.



Combinaisons possibles / recommandées	Hotte aspirante	Larg. cm	IHPL1241WE	IUSL1271WE	IUSL1065CN	IHSL1263CN	IHSL1063CN	IHGL1263CN	IHGL1063CN	WHSL9063CN	WOSL9063CN	WHGL9062CN	WOGI9062CN	DBGL1032CN	DBGL7732CN	DBGL5432CN	Intégré
			120	120	100	120	100	120	100	90	90	90	90	99	77	54	
Plan de cuisson																	
DMSL8350UO / DMSL8335UO	83																•
DMSL8340AO / DMSL8330AO	83																•
DMGL8372UO	83																•
DMGL8362AO	83																•
DMGL8322UO	83																•
DMGL8312AO	83																•
DML5815AO	58																•
GK906TSILO	90		•	•	•	•	•	•	•	•	•	•	•	•	•		
GK80TSILO	80		•	•	•	•	•	•	•	•	•	•	•	•	•		
GK78FTIPO	78				•	•	•	•	•	•	•	•	•	•	•		
GK78TSIDSO	78		•	•	•	•	•	•	•	•	•	•	•	•	•		
GK78TSIBSO / GK78TSIBSC	78		•	•	•	•	•	•	•	•	•	•	•	•	•		
GK78TSIPO / CN	78		•	•	•	•	•	•	•	•	•	•	•	•	•		
GK78TSIBO / CN	78		•	•	•	•	•	•	•	•	•	•	•	•	•		
GK69TSIPO	69		•	•	•	•	•	•	•	•	•	•	•	•	•		
GK69TSIBO / CN / GK69TSIBSO / C	69		•	•	•	•	•	•	•	•	•	•	•	•	•		
GK653TSIF	65		•	•	•	•	•	•	•	•	•	•	•	•	•		
GK58FTIPO	58		/•	/•	•	•	•	•	•	•	•	•	•	•	•	•	
GK58TSIDSO	58				•	•	•	•	•	•	•	•	•	•	•		
GK58TSIBSO / GK58TSIBSC	58		•	•	•	•	•	•	•	•	•	•	•	•	•		
GK58TSIPO / CN	58		•	•	•	•	•	•	•	•	•	•	•	•	•		
GK58TSILO	58		•	•	•	•	•	•	•	•	•	•	•	•	•		
GK58TSIBO / CN	58		•	•	•	•	•	•	•	•	•	•	•	•	•		
GK58TSIO / CN	58		•	•	•	•	•	•	•	•	•	•	•	•	•		
GK58TSISO / CN	58		•	•	•	•	•	•	•	•	•	•	•	•	•		
GK58TSIPLCN	58		•	•	•	•	•	•	•	•	•	•	•	•	•		
GK58IO / CN	58		•	•	•	•	•	•	•	•	•	•	•	•	•		

Hotte d'aspiration ProfiLine: Une flexibilité d'installation maximale

Ouverture et fermeture automatiques

Concentrez-vous sur la cuisson. La hotte de plan de cuisson s'ouvre et se ferme automatiquement.

Un maximum de performance pour un minimum d'énergie

Malgré une puissance d'aspiration élevée, cette hotte aspirante de catégorie A+ surprend par sa faible consommation d'énergie.

Silencieuse

Vous n'entendez pratiquement pas la hotte d'aspiration. La soufflerie silencieuse mais puissante est installée dans le socle du corps de la cuisine.



DMPL0150SW

Discrète

Intégrée dans la surface miroir entre deux ou trois zones de cuisson ProfiLine (largeur de 38 cm pour la version compacte), la hotte aspirante assure discrètement mais efficacement la ventilation depuis l'endroit où la vapeur et la graisse s'échappent. À vous de choisir comment placer les zones de cuisson. Seul le wok est toujours placé à droit pour les raisons d'installation.

Les filtres à charbons actifs agissent longtemps et efficacement

Les OdourClean Pro Filtre à charbon actif régénérables réduisent considérablement les odeurs en mode recyclage. En outre, l'appareil dispose également d'un mode évacuation.

Le filtre multifonction vous simplifie la tâche.

Grâce à sa puissance pour séparer vapeurs et graisses, le filtre multifonction est très efficace et se lave facilement au lave-vaisselle.

Package de services premium ProfiLine

En choisissant notre ProfiLine, vous profitez d'appareils haut de gamme, mais également du package de services premium ProfiLine correspondant. Avec ce package de services Premium, nous souhaitons vous aider à tirer le maximum de votre appareil et de vos talents culinaires. Et si, malgré tout, vous rencontrez un problème, notre service haut de gamme se tient à votre disposition. Il suffit d'enregistrer votre appareil pour activer le package de services Premium.

Pour en savoir plus, consultez les pages 8.

WOK38TSILO | DMPL0150SW | TY38TSILCN
DMPL0150SW | GK38TSILO

Hottes de plafond ProfiLine: une vue dégagée grâce à une intégration parfaite au plafond

Une grande puissance d'aspiration pour une cuisine sans fumée

Grâce à son puissant moteur et à son large rayon d'action, la hotte aspirante de la gamme ProfiLine fait circuler un courant d'air supérieur à la moyenne et assainit l'air de la cuisine rapidement et efficacement.

Nettoyage ultrasimple

Grâce à sa surface plate et lisse, la hotte aspirante retrouve son brillant en un tournemain.



Un éclairage LED graduel pour une ambiance élégante

Grâce à l'éclairage LED et aux bandeaux lumineux graduels, les hottes aspirantes offrent un excellent éclairage de votre espace de cuisson et une lumière d'ambiance cosy dans le reste de la cuisine.

N'oublions pas la télécommande

Avec la télécommande confortable et simple d'utilisation livrée avec les hottes aspirantes d'Electrolux, vous pouvez les allumer et les éteindre en toute facilité.


Hotte îlot: Le choix flexible de la hauteur

Sélectionner la hauteur idéale

Suspendue à des câbles en acier, la hotte à recyclage peut être montée à hauteur de tête. La longueur variable des câbles permet également une installation facile dans des pièces à haut plafond ou des espaces mansardés.

Idéal pour les constructions Minergie

La hotte îlot Electrolux, dotée d'un OdourClean Pro Filtre à charbon actif, convient parfaitement à une utilisation dans des constructions étanches et isolées, comme les bâtiments Minergie avec ventilation confort ou les constructions à faible consommation d'énergie.



IHPL1241WE

Consommation d'électricité réduite

Grâce au moteur plus performant, les hottes de plafond ProfiLine possèdent désormais la classe d'efficacité énergétique A+. Cela permet de réduire la consommation d'énergie annuelle de plus de 30% par rapport aux anciens modèles.



IUSL1065CN

ProfiLine



DMPL0150SW



ProfiLine



IHPL1241WE



Highlights

- ★ ProfiLine package de services premium
- ★ Cette hotte aspirante A+ associe efficacité optimale et faible consommation d'énergie
- ★ Multiples possibilités de configuration et d'agencement, diverses combinaisons possibles avec les plans de cuisson d'Electrolux
- ★ Filtre multifonction avec forte d'élimination des graisses et de la condensation, nettoyage facile au lave-vaisselle

- ★ ProfiLine package de services premium
- ★ Dessous en verre blanc haut de gamme avec cadre chromé
- ★ Capture exceptionnelle des vapeurs grâce à l'aspiration périphérique
- ★ Technologie Hob2Hood™
- ★ Différentes possibilités de montage grâce à la position variable de la sortie d'air

Icônes
Vous trouverez des explications sur les icônes sur la page dépliante au dos du catalogue.



Montage

Construction	Hotte aspirante pour plan de cuisson	Aérateur de plafond
Évacuation/recyclage	•/•	•/•
Matériau/ couleur: acier chromé avec verre/ verre noir/verre blanc	-/•/-	-/-/•
Dimensions H x L x P, mm	204 x 115 x 510	311 x 1199 x 499
Largeur mm	115	1200
Valeur de raccordement V/A/W	230 V/10/145	230 V/10/294
Raccordement électrique (p. ex. pour clapet motorisé fourni par le client)	-	•
Commande / écran		
Touch/boutons/télécommande	•/-/-	-/•/•
Puissance / équipement		
Nombre de moteurs/niveaux de puissance	1/3 + 1 (intense)	1/3 + 1 (intense)
Puissance intensive évacuation/recyclage m3/h	550/440	830/820
Niveau de bruit* dB(A)	69	60
*Niveau de puissance acoustique dB(A) re 1pW): mesuré au réglage le plus élevé (pas intensif)		
Nombre de bandeaux lumineux à LED (3000 Kelvin)/couleur	-	2 dimmable/blanc chaud
Nombre de spots LED (3000 Kelvin)/couleur	-	-
Classe d'efficacité énergétique A+++ - D	A+	A+
Consommation d'énergie annuelle moyenne kWh	36,6	42,3
SilenceTech™	-	-
Hob2Hood/aspiration périphérique/fonction marche à vide	-/-/•	•/•/•
Filtres		
Nombre de filtres à graisse métalliques, lavables au lave-vaisselle	1 filtre multifonction	4
Affichage saturation filtre à charbons actifs	•	•
Affichage nettoyage du filtre à graisse	•	•
*Réduction des odeurs avec filtre à charbons actifs LongLife régénérable (durée de vie jusqu'à 4 ans)	1 x KITEXPO	-
*Réduction des odeurs avec filtre à charbons actifs LongLife lavable (durée de vie jusqu'à 2 ans)	-	1 x MCFF77PL
*Réduction des odeurs avec filtre à charbons actifs standard (durée de vie jusqu'à 6 mois)	-	1 x MCFF62ST
Système de canaux plats en plastique (contenu de la livraison, voir catalogue de planification)	•	-
Accessoires		
Accessoires adaptés à partir de la page 193	•	•
Prix incl. / excl. TVA	3'985.00/3'686.40	2'990.00/2'765.95
CAR incl. / excl. TVA	3.36/3.11	8.12/7.51
Informations	Special Product	

Construction	Hotte aspirante pour plan de cuisson	Aérateur de plafond
Évacuation/recyclage	•/•	•/•
Matériau/ couleur: acier chromé avec verre/ verre noir/verre blanc	-/•/-	-/-/•
Dimensions H x L x P, mm	204 x 115 x 510	311 x 1199 x 499
Largeur mm	115	1200
Valeur de raccordement V/A/W	230 V/10/145	230 V/10/294
Raccordement électrique (p. ex. pour clapet motorisé fourni par le client)	-	•
Commande / écran		
Touch/boutons/télécommande	•/-/-	-/•/•
Puissance / équipement		
Nombre de moteurs/niveaux de puissance	1/3 + 1 (intense)	1/3 + 1 (intense)
Puissance intensive évacuation/recyclage m3/h	550/440	830/820
Niveau de bruit* dB(A)	69	60
*Niveau de puissance acoustique dB(A) re 1pW): mesuré au réglage le plus élevé (pas intensif)		
Nombre de bandeaux lumineux à LED (3000 Kelvin)/couleur	-	2 dimmable/blanc chaud
Nombre de spots LED (3000 Kelvin)/couleur	-	-
Classe d'efficacité énergétique A+++ - D	A+	A+
Consommation d'énergie annuelle moyenne kWh	36,6	42,3
SilenceTech™	-	-
Hob2Hood/aspiration périphérique/fonction marche à vide	-/-/•	•/•/•
Filtres		
Nombre de filtres à graisse métalliques, lavables au lave-vaisselle	1 filtre multifonction	4
Affichage saturation filtre à charbons actifs	•	•
Affichage nettoyage du filtre à graisse	•	•
*Réduction des odeurs avec filtre à charbons actifs LongLife régénérable (durée de vie jusqu'à 4 ans)	1 x KITEXPO	-
*Réduction des odeurs avec filtre à charbons actifs LongLife lavable (durée de vie jusqu'à 2 ans)	-	1 x MCFF77PL
*Réduction des odeurs avec filtre à charbons actifs standard (durée de vie jusqu'à 6 mois)	-	1 x MCFF62ST
Système de canaux plats en plastique (contenu de la livraison, voir catalogue de planification)	•	-
Accessoires		
Accessoires adaptés à partir de la page 193	•	•
Prix incl. / excl. TVA	3'985.00/3'686.40	2'990.00/2'765.95
CAR incl. / excl. TVA	3.36/3.11	8.12/7.51
Informations	Special Product	



IUSL1271WE

- ★ Matériau de haute qualité en acier inoxydable et verre
- ★ Excellente réduction des odeurs avec filtres à charbons actifs LongLife rég.
- ★ Technologie Hob2Hood™
- ★ Bonne capture des vapeurs grâce à l'aspiration périphérique



IUSL1065CN

- ★ Matériau de haute qualité en acier inoxydable et verre
- ★ Excellente réduction des odeurs avec 2 filtres à charbons actifs LongLife rég.
- ★ Technologie Hob2Hood™
- ★ Intégration discrète dans la pièce grâce à la suspension par câbles



Construction	Aérateur de plafond	Hotte îlot (suspension par câble)
Évacuation/recyclage	-/•	-/•
Matériau/ couleur: acier inoxydable et verre	-/-/•	-/•/-
Dimensions H x L x P, mm	204 x 1235 x 735	132 x 1000 x 700
Largeur mm	1200	1000
Valeur de raccordement V/A/W	230 V/10/228	230 V/10/108
Raccordement électrique (p. ex. pour clapet motorisé fourni par le client)	-	-
Commande / écran		
Touch/boutons/télécommande	-/•/•	•/-/•
Puissance / équipement		
Nombre de moteurs/niveaux de puissance	1/3 + 1 (intense)	1/3 + 2 (intense)
Puissance intensive évacuation/recyclage m3/h	-/500	-/345
Niveau de bruit* dB(A)	72	58
*Niveau de puissance acoustique dB(A) re 1pW): mesuré au réglage le plus élevé (pas intensif)		
Nombre de bandeaux lumineux à LED (3000 Kelvin)/couleur	1/blanc chaud	2/blanc chaud
Nombre de spots LED (3000 Kelvin)/couleur	-	-
Classe d'efficacité énergétique A+++ - D	Pas d'obligation de label énergétique	Pas d'obligation de label énergétique
Consommation d'énergie annuelle moyenne kWh	-	-
SilenceTech™	-	-
Hob2Hood/aspiration périphérique/fonction marche à vide	•/•/•	•/-/-
Filtres		
Nombre de filtres à graisse métalliques, lavables au lave-vaisselle	6	8
Affichage saturation filtre à charbons actifs	•	•
Affichage nettoyage du filtre à graisse	•	•
*Réduction des odeurs avec filtre à charbons actifs LongLife régénérable (durée de vie jusqu'à 4 ans)	inklusive	inklusive
*Réduction des odeurs avec filtre à charbons actifs LongLife lavable (durée de vie jusqu'à 2 ans)	-	-
*Réduction des odeurs avec filtre à charbons actifs standard (durée de vie jusqu'à 6 mois)	-	-
Système de canaux plats en plastique (contenu de la livraison, voir catalogue de planification)	-	-
Accessoires		
Accessoires adaptés à partir de la page 193	•	•
Prix incl. / excl. TVA	3'990.00/3'691.05	3'890.00/3'598.50
CAR incl. / excl. TVA	10.81/10.00	8.12/7.51
Informations		

Construction	Aérateur de plafond	Hotte îlot (suspension par câble)
Évacuation/recyclage	-/•	-/•
Matériau/ couleur: acier inoxydable et verre	-/-/•	-/•/-
Dimensions H x L x P, mm	204 x 1235 x 735	132 x 1000 x 700
Largeur mm	1200	1000
Valeur de raccordement V/A/W	230 V/10/228	230 V/10/108
Raccordement électrique (p. ex. pour clapet motorisé fourni par le client)	-	-
Commande / écran		
Touch/boutons/télécommande	-/•/•	•/-/•
Puissance / équipement		
Nombre de moteurs/niveaux de puissance	1/3 + 1 (intense)	1/3 + 2 (intense)
Puissance intensive évacuation/recyclage m3/h	-/500	-/345
Niveau de bruit* dB(A)	72	58
*Niveau de puissance acoustique dB(A) re 1pW): mesuré au réglage le plus élevé (pas intensif)		
Nombre de bandeaux lumineux à LED (3000 Kelvin)/couleur	1/blanc chaud	2/blanc chaud
Nombre de spots LED (3000 Kelvin)/couleur	-	-
Classe d'efficacité énergétique A+++ - D	Pas d'obligation de label énergétique	Pas d'obligation de label énergétique
Consommation d'énergie annuelle moyenne kWh	-	-
SilenceTech™	-	-
Hob2Hood/aspiration périphérique/fonction marche à vide	•/•/•	•/-/-
Filtres		
Nombre de filtres à graisse métalliques, lavables au lave-vaisselle	6	8
Affichage saturation filtre à charbons actifs	•	•
Affichage nettoyage du filtre à graisse	•	•
*Réduction des odeurs avec filtre à charbons actifs LongLife régénérable (durée de vie jusqu'à 4 ans)	inklusive	inklusive
*Réduction des odeurs avec filtre à charbons actifs LongLife lavable (durée de vie jusqu'à 2 ans)	-	-
*Réduction des odeurs avec filtre à charbons actifs standard (durée de vie jusqu'à 6 mois)	-	-
Système de canaux plats en plastique (contenu de la livraison, voir catalogue de planification)	-	-
Accessoires		
Accessoires adaptés à partir de la page 193	•	•
Prix incl. / excl. TVA	3'990.00/3'691.05	3'890.00/3'598.50
CAR incl. / excl. TVA	10.81/10.00	8.12/7.51
Informations		



IHSL1263CN | IHSL1063CN



IHGL1263CN | IHGL1063CN

Highlights

- ★ SilenceTech™
- ★ Cette hotte aspirante A++ associe efficacité optimale et faible consommation d'énergie
- ★ Un design de haut vol qui met votre cuisine en valeur
- ★ Technologie Hob2Hood™
- ★ Grâce à la fonction Breeze, l'air est aspiré silencieusement par votre hotte aspirante après la cuisson

- ★ Cette hotte aspirante A associe efficacité optimale et faible consommation d'énergie
- ★ Hotte aspirante élégante
- ★ Technologie Hob2Hood™
- ★ Grâce à la fonction Breeze, l'air est aspiré silencieusement par votre hotte aspirante après la cuisson

Icônes
Vous trouverez des explications sur les icônes sur la page dépliante au dos du catalogue.



Montage

	Hotte îlot	Hotte îlot
Construction	•/•	•/•
Évacuation/recyclage	•/•	•/•
Matériau/ couleur: acier chromé avec verre/ verre noir/verre blanc	-/•/-	-/•/-
Dimensions H x L x P, mm	75 x 1198 x 700 75 x 998 x 700*	60 x 898 x 676
Largeur mm	1200 1000	900
Valeur de raccordement V/A/W	230 V/10/182	230 V/10/274,4
Raccordement électrique (p. ex. pour clapet motorisé fourni par le client)	•	•
Commande / écran		
Touch/boutons/télécommande	•/-/-	-/•/-
Puissance / équipement		
Nombre de moteurs/niveaux de puissance	1/3 + 2 (intense)	1/3 + 2 (intense)
Puissance intensive évacuation/recyclage m ³ /h	810/530	820/490
Niveau de bruit* dB(A)	52	66
*Niveau de puissance acoustique dB(A) re 1pW): mesuré au réglage le plus élevé (pas intensif)		
Nombre de bandeaux lumineux à LED (3000 Kelvin)/couleur	4 dimmable/blanc chaud	-
Nombre de spots LED (3000 Kelvin)/couleur	-	4/blanc chaud
Classe d'efficacité énergétique A+++ - D	A++	A+
Consommation d'énergie annuelle moyenne kWh	33	44,3
SilenceTech™	•	-
Hob2Hood/aspiration périphérique/fonction marche à vide	•/•/-	-/-/-
Filtres		
Nombre de filtres à graisse métalliques, lavables au lave-vaisselle	4 3	3
Affichage saturation filtre à charbons actifs	•	•
Affichage nettoyage du filtre à graisse	•	•
*Réduction des odeurs avec filtre à charbons actifs LongLife régénérable (durée de vie jusqu'à 4 ans)	1 x SUPCHARC-F	1 x SUPCHARC-F
*Réduction des odeurs avec filtre à charbons actifs LongLife lavable (durée de vie jusqu'à 2 ans)	-	-
*Réduction des odeurs avec filtre à charbons actifs standard (durée de vie jusqu'à 6 mois)	1 x MCFF72ST	1 x MCFF72ST
Système de canaux plats en plastique (contenu de la livraison, voir catalogue de planification)	-	-
Accessoires		
Accessoires adaptés à partir de la page 193	•	•
Prix incl. / excl. TVA	4'090.00 / 3'783.55 3'590.00 / 3'321.00	3'290.00 / 3'043.50 2'990.00 / 2'765.95
CAR incl. / excl. TVA	10.81 / 10.00	10.81 / 10.00
Informations	*Hauteur minimale 750 mm	



IHGL9031CN



IHGL9041CN



IHL9028CN

- ★ Cette hotte aspirante A associe efficacité optimale et faible consommation d'énergie
- ★ Matériau de haute qualité en acier inoxydable et verre
- ★ Design cubique classique, avec déflecteur plat de 60 mm
- ★ Moteur performant pour éliminer les vapeurs

- ★ Cette hotte aspirante A associe efficacité optimale et faible consommation d'énergie
- ★ Matériau de haute qualité en acier inoxydable et verre
- ★ Élégant déflecteur en verre galbé
- ★ Moteur performant pour éliminer les vapeurs

- ★ Matériau de haute qualité en acier inoxydable
- ★ Design cubique classique, avec déflecteur plat de 60 mm
- ★ Moteur performant pour éliminer les vapeurs



	Hotte îlot	Hotte îlot	Hotte îlot
Construction	•/•	•/•	•/•
Évacuation/recyclage	•/•	•/•	•/•
Matériau/ couleur: acier chromé avec verre/ verre noir/verre blanc	-/•/-	•/-/-	Acier chrome sans verre
Dimensions H x L x P, mm	70 x 898 x 650	60 x 898 x 676	60 x 898 x 676
Largeur mm	900	900	900
Valeur de raccordement V/A/W	230 V/10/274,4	230 V/10/274,4	230 V/10/274,4
Raccordement électrique (p. ex. pour clapet motorisé fourni par le client)	•	•	•
Commande / écran			
Touch/boutons/télécommande	-/•/-	-/•/-	-/•/-
Puissance / équipement			
Nombre de moteurs/niveaux de puissance	1/3 + 1 (intense)	1/3 + 1 (intense)	1/3 + 1 (intense)
Puissance intensive évacuation/recyclage m ³ /h	730/510	690/440	690/440
Niveau de bruit* dB(A)	66	65	65
*Niveau de puissance acoustique dB(A) re 1pW): mesuré au réglage le plus élevé (pas intensif)			
Nombre de bandeaux lumineux à LED (3000 Kelvin)/couleur	-	-	-
Nombre de spots LED (3000 Kelvin)/couleur	4/blanc chaud	4/blanc chaud	4/blanc chaud
Classe d'efficacité énergétique A+++ - D	A+	A	A
Consommation d'énergie annuelle moyenne kWh	44,3	56,4	56,4
SilenceTech™	-	-	-
Hob2Hood/aspiration périphérique/fonction marche à vide	-/-/-	-/-/-	-/-/•
Filtres			
Nombre de filtres à graisse métalliques, lavables au lave-vaisselle	3	2	3
Affichage saturation filtre à charbons actifs	•	•	•
Affichage nettoyage du filtre à graisse	•	•	•
*Réduction des odeurs avec filtre à charbons actifs LongLife régénérable (durée de vie jusqu'à 4 ans)	1 x SUPCHARC-F	-	-
*Réduction des odeurs avec filtre à charbons actifs LongLife lavable (durée de vie jusqu'à 2 ans)	-	1 x MCFF76PL	1 x MCFF76PL
*Réduction des odeurs avec filtre à charbons actifs standard (durée de vie jusqu'à 6 mois)	1 x MCFF72ST	1 x MCFF72ST	1 x MCFF72ST
Système de canaux plats en plastique (contenu de la livraison, voir catalogue de planification)	-	-	-
Accessoires			
Accessoires adaptés à partir de la page 193	•	•	•
Prix incl. / excl. TVA	2'450.00 / 2'266.40	2'920.00 / 2'701.20	1'840.00 / 1'702.15
CAR incl. / excl. TVA	10.81 / 10.00	10.81 / 10.00	10.81 / 10.00



WHSL9063CN

WOSL9063CN

Highlights

- ★ SilenceTech™
- ★ Cette hotte aspirante A++ associe efficacité optimale et faible consommation d'énergie
- ★ Design Haute performance
- ★ Technologie Hob2Hood™
- ★ Grâce à la fonction Breeze, l'air est aspiré silencieusement par votre hotte aspirante après la cuisson

- ★ SilenceTech™
- ★ Hotte aspirante A++
- ★ Design Haute performance
- ★ Technologie Hob2Hood™
- ★ Grâce à la fonction Breeze, l'air est aspiré silencieusement par votre hotte aspirante après la cuisson

Icônes
Vous trouverez des explications sur les icônes sur la page dépliante au dos du catalogue.



WHGL9062CN

WOSL9062CN

- ★ Cette hotte aspirante A associe efficacité optimale et faible consommation d'énergie
- ★ Hotte aspirante élégante
- ★ Technologie Hob2Hood™
- ★ Grâce à la fonction Breeze, l'air est aspiré silencieusement par votre hotte aspirante après la cuisson

- ★ Cette hotte aspirante A associe efficacité optimale et faible consommation d'énergie
- ★ Hotte aspirante élégante
- ★ Technologie Hob2Hood™
- ★ Grâce à la fonction Breeze, l'air est aspiré silencieusement par votre hotte aspirante après la cuisson



WHGL9041CN

- ★ Cette hotte aspirante A+ associe efficacité optimale et faible consommation d'énergie
- ★ Matériau de haute qualité en acier inoxydable et verre
- ★ Élégant déflecteur en verre galbé
- ★ Moteur performant pour éliminer les vapeurs



Montage

Construction	Hotte murale
Évacuation/recyclage	•/•
Matériau/couleur: acier chromé avec verre/verre noir/verre blanc	-/•/-
Dimensions H x L x P, mm	75 x 898 x 475
Largeur mm	900
Valeur de raccordement V/A/W	230 V/10/176
Raccordement électrique (p. ex. pour clapet motorisé fourni par le client)	•

Construction	Hotte murale
Évacuation/recyclage	•/•
Matériau/couleur: acier chromé avec verre/verre noir/verre blanc	-/•/-
Dimensions H x L x P, mm	500 x 898 x 445
Largeur mm	900
Valeur de raccordement V/A/W	230 V/10/179
Raccordement électrique (p. ex. pour clapet motorisé fourni par le client)	•

Construction	Hotte murale
Évacuation/recyclage	•/•
Matériau/couleur: acier chromé avec verre/verre noir/verre blanc	-/•/-
Dimensions H x L x P, mm	75 x 898 x 475
Largeur mm	900
Valeur de raccordement V/A/W	230 V/10/276
Raccordement électrique (p. ex. pour clapet motorisé fourni par le client)	•

Construction	Hotte murale
Évacuation/recyclage	•/•
Matériau/couleur: acier chromé avec verre/verre noir/verre blanc	-/•/-
Dimensions H x L x P, mm	75 x 898 x 475
Largeur mm	900
Valeur de raccordement V/A/W	230 V/10/276
Raccordement électrique (p. ex. pour clapet motorisé fourni par le client)	•

Construction	Hotte murale
Évacuation/recyclage	•/•
Matériau/couleur: acier chromé avec verre/verre noir/verre blanc	-/•/-
Dimensions H x L x P, mm	500 x 898 x 445
Largeur mm	900
Valeur de raccordement V/A/W	230 V/10/279
Raccordement électrique (p. ex. pour clapet motorisé fourni par le client)	•

Construction	Hotte murale
Évacuation/recyclage	•/•
Matériau/couleur: acier inoxydable et verre	•/-/-
Dimensions H x L x P, mm	30 x 898 x 490
Largeur mm	900
Valeur de raccordement V/A/W	230 V/10/272,2
Raccordement électrique (p. ex. pour clapet motorisé fourni par le client)	•

Commande / écran

Touch/boutons/télécommande	•/-/-
----------------------------	-------

Commande / écran

Touch/boutons/télécommande	•/-/-
----------------------------	-------

Commande / écran

Touch/boutons/télécommande	•/-/-
----------------------------	-------

Commande / écran

Touch/boutons/télécommande	•/-/-
----------------------------	-------

Commande / écran

Touch/boutons/télécommande	•/-/-
----------------------------	-------

Commande / écran

Touch/boutons/télécommande	-/•/-
----------------------------	-------

Puissance / équipement

Nombre de moteurs/niveaux de puissance	1/3 + 2 (intense)
Puissance intensive évacuation/recyclage m3/h	810/530
Niveau de bruit* dB(A)	52
*Niveau de puissance acoustique dB(A) re 1pW): mesuré au réglage le plus élevé (pas intensif)	52

Nombre de moteurs/niveaux de puissance	1/3 + 2 (intense)
Puissance intensive évacuation/recyclage m3/h	850/400
Niveau de bruit* dB(A)	53
*Niveau de puissance acoustique dB(A) re 1pW): mesuré au réglage le plus élevé (pas intensif)	53

Nombre de moteurs/niveaux de puissance	1/3 + 2 (intense)
Puissance intensive évacuation/recyclage m3/h	720/460
Niveau de bruit* dB(A)	54
*Niveau de puissance acoustique dB(A) re 1pW): mesuré au réglage le plus élevé (pas intensif)	54

Nombre de moteurs/niveaux de puissance	1/3 + 2 (intense)
Puissance intensive évacuation/recyclage m3/h	720/390
Niveau de bruit* dB(A)	54
*Niveau de puissance acoustique dB(A) re 1pW): mesuré au réglage le plus élevé (pas intensif)	54

Nombre de moteurs/niveaux de puissance	1/3 + 1 (intense)
Puissance intensive évacuation/recyclage m3/h	730/510
Niveau de bruit* dB(A)	66
*Niveau de puissance acoustique dB(A) re 1pW): mesuré au réglage le plus élevé (pas intensif)	66

Nombre de moteurs/niveaux de puissance	1/3 + 1 (intense)
Puissance intensive évacuation/recyclage m3/h	730/510
Niveau de bruit* dB(A)	66
*Niveau de puissance acoustique dB(A) re 1pW): mesuré au réglage le plus élevé (pas intensif)	66

LED

Nombre de bandeaux lumineux à LED (3000 Kelvin)/couleur	1 dimmable/blanc chaud
Nombre de spots LED (3000 Kelvin)/couleur	-
Classe d'efficacité énergétique	A++
Consommation d'énergie annuelle moyenne kWh	34,2
SilenceTech™	•
Hob2Hood/aspiration périphérique/fonction marche à vide	•/•/-

Nombre de bandeaux lumineux à LED (3000 Kelvin)/couleur	2 dimmable/blanc chaud
Nombre de spots LED (3000 Kelvin)/couleur	-
Classe d'efficacité énergétique	A++
Consommation d'énergie annuelle moyenne kWh	33,8
SilenceTech™	•
Hob2Hood/aspiration périphérique/fonction marche à vide	•/•/-

Nombre de bandeaux lumineux à LED (3000 Kelvin)/couleur	2 dimmable/blanc chaud
Nombre de spots LED (3000 Kelvin)/couleur	-
Classe d'efficacité énergétique	A++
Consommation d'énergie annuelle moyenne kWh	57,8
SilenceTech™	•
Hob2Hood/aspiration périphérique/fonction marche à vide	•/•/-

Nombre de bandeaux lumineux à LED (3000 Kelvin)/couleur	2 dimmable/blanc chaud
Nombre de spots LED (3000 Kelvin)/couleur	-
Classe d'efficacité énergétique	A
Consommation d'énergie annuelle moyenne kWh	61,1
SilenceTech™	•
Hob2Hood/aspiration périphérique/fonction marche à vide	•/•/-

Nombre de bandeaux lumineux à LED (3000 Kelvin)/couleur	-
Nombre de spots LED (3000 Kelvin)/couleur	2/blanc chaud
Classe d'efficacité énergétique	A+
Consommation d'énergie annuelle moyenne kWh	42,7
SilenceTech™	•
Hob2Hood/aspiration périphérique/fonction marche à vide	-/•/•

Nombre de bandeaux lumineux à LED (3000 Kelvin)/couleur	-
Nombre de spots LED (3000 Kelvin)/couleur	2/blanc chaud
Classe d'efficacité énergétique	A+
Consommation d'énergie annuelle moyenne kWh	42,7
SilenceTech™	•
Hob2Hood/aspiration périphérique/fonction marche à vide	-/•/•

Filtres

Nombre de filtres à graisse métalliques, lavables au lave-vaisselle	2
Affichage saturation filtre à charbons actifs	•
Affichage nettoyage du filtre à graisse	•
*Réduction des odeurs avec filtre à charbons actifs LongLife régénérable (durée de vie jusqu'à 4 ans)	1 x SUPCHARC-F
*Réduction des odeurs avec filtre à charbons actifs LongLife lavable (durée de vie jusqu'à 2 ans)	-
*Réduction des odeurs avec filtre à charbons actifs standard (durée de vie jusqu'à 6 mois)	1 x MCFF72ST
Système de canaux plats en plastique (contenu de la livraison, voir catalogue de planification)	-

Nombre de filtres à graisse métalliques, lavables au lave-vaisselle	3
Affichage saturation filtre à charbons actifs	•
Affichage nettoyage du filtre à graisse	•
*Réduction des odeurs avec filtre à charbons actifs LongLife régénérable (durée de vie jusqu'à 4 ans)	1 x SUPCHARCF1
*Réduction des odeurs avec filtre à charbons actifs LongLife lavable (durée de vie jusqu'à 2 ans)	-
*Réduction des odeurs avec filtre à charbons actifs standard (durée de vie jusqu'à 6 mois)	1 x MCFF62ST
Système de canaux plats en plastique (contenu de la livraison, voir catalogue de planification)	-

Nombre de filtres à graisse métalliques, lavables au lave-vaisselle	3
Affichage saturation filtre à charbons actifs	•
Affichage nettoyage du filtre à graisse	•
*Réduction des odeurs avec filtre à charbons actifs LongLife régénérable (durée de vie jusqu'à 4 ans)	1 x SUPCHARC-F
*Réduction des odeurs avec filtre à charbons actifs LongLife lavable (durée de vie jusqu'à 2 ans)	-
*Réduction des odeurs avec filtre à charbons actifs standard (durée de vie jusqu'à 6 mois)	1 x MCFF72ST
Système de canaux plats en plastique (contenu de la livraison, voir catalogue de planification)	-

Nombre de filtres à graisse métalliques, lavables au lave-vaisselle	4
Affichage saturation filtre à charbons actifs	•
Affichage nettoyage du filtre à graisse	•
*Réduction des odeurs avec filtre à charbons actifs LongLife régénérable (durée de vie jusqu'à 4 ans)	1 x SUPCHARCF1
*Réduction des odeurs avec filtre à charbons actifs LongLife lavable (durée de vie jusqu'à 2 ans)	-
*Réduction des odeurs avec filtre à charbons actifs standard (durée de vie jusqu'à 6 mois)	1 x MCFF62ST
Système de canaux plats en plastique (contenu de la livraison, voir catalogue de planification)	-

Nombre de filtres à graisse métalliques, lavables au lave-vaisselle	2
Affichage saturation filtre à charbons actifs	•
Affichage nettoyage du filtre à graisse	•
*Réduction des odeurs avec filtre à charbons actifs LongLife régénérable (durée de vie jusqu'à 4 ans)	-
*Réduction des odeurs avec filtre à charbons actifs LongLife lavable (durée de vie jusqu'à 2 ans)	1 x MCFF76PL
*Réduction des odeurs avec filtre à charbons actifs standard (durée de vie jusqu'à 6 mois)	1 x MCFF72ST
Système de canaux plats en plastique (contenu de la livraison, voir catalogue de planification)	-

Nombre de filtres à graisse métalliques, lavables au lave-vaisselle	2
Affichage saturation filtre à charbons actifs	•
Affichage nettoyage du filtre à graisse	•
*Réduction des odeurs avec filtre à charbons actifs LongLife régénérable (durée de vie jusqu'à 4 ans)	-
*Réduction des odeurs avec filtre à charbons actifs LongLife lavable (durée de vie jusqu'à 2 ans)	1 x MCFF76PL
*Réduction des odeurs avec filtre à charbons actifs standard (durée de vie jusqu'à 6 mois)	1 x MCFF72ST
Système de canaux plats en plastique (contenu de la livraison, voir catalogue de planification)	-

Accessoires

Accessoires adaptés à partir de la page 193	•
---	---

Accessoires adaptés à partir de la page 193	•
---	---

Accessoires adaptés à partir de la page 193	•
---	---

Accessoires adaptés à partir de la page 193	•
---	---

Accessoires adaptés à partir de la page 193	•
---	---

Accessoires adaptés à partir de la page 193	•
---	---

Prix incl. / excl. TVA	3'150.00/2'913.95
------------------------	-------------------

Prix incl. / excl. TVA	2'820.00/2'608.70
------------------------	-------------------

Prix incl. / excl. TVA	2'820.00/2'608.70
------------------------	-------------------

Prix incl. / excl. TVA	2'130.00/1'970.40
------------------------	-------------------

Prix incl. / excl. TVA	2'230.00/2'062.90
------------------------	-------------------

Prix incl. / excl. TVA	2'070.00/1'914.90
------------------------	-------------------

CAR incl. / excl. TVA	8.12/7.51
-----------------------	-----------

CAR incl. / excl. TVA	8.12/7.51
-----------------------	-----------

CAR incl. / excl. TVA	8.12/7.51
-----------------------	-----------

CAR incl. / excl. TVA	8.12/7.51
-----------------------	-----------

CAR incl. / excl. TVA	8.12/7.51
-----------------------	-----------

CAR incl. / excl. TVA	8.12/7.51
-----------------------	-----------

Informations

Informations	
--------------	--

Informations	
--------------	--

Informations	
--------------	--

Informations	
--------------	--

Informations	
--------------	--



WHGL9031CN



WOL9038CN | WOL6038CN

Highlights

- ★ Cette hotte aspirante A+ associe efficacité optimale et faible consommation d'énergie
- ★ Matériau de haute qualité en acier inoxydable et verre
- ★ Design cubique classique, avec déflecteur plat de 60 mm
- ★ Moteur performant pour une aspiration optimale des vapeurs

- ★ Cette hotte aspirante A associe efficacité optimale et faible consommation d'énergie
- ★ Matériau de haute qualité en acier inoxydable et verre noir
- ★ Hotte inclinée offrant une vue dégagée sur le plan de cuisson

Icônes

Vous trouverez des explications sur les icônes sur la page dépliante au dos du catalogue.



WHL9037CN | WHL6037CN

- ★ Cette hotte aspirante A associe efficacité optimale et faible consommation d'énergie
- ★ Matériau de haute qualité en acier inoxydable
- ★ Design cubique classique, avec déflecteur plat de 60 mm



WHL9038CN | WHL6038CN

- ★ Cette hotte aspirante A associe efficacité optimale et faible consommation d'énergie
- ★ Matériau de haute qualité en acier inoxydable et verre noir
- ★ Design pyramide traditionnel



Montage	Hotte murale	Hotte murale
Construction	Hotte murale	Hotte murale
Évacuation/recyclage	•/•	•/•
Matériau/couleur: acier chromé avec verre/verre noir/verre blanc	-/•/-	-/•/-
Dimensions H x L x P, mm	60 x 898 x 470	403 x 898 x 372 403 x 598 x 372
Largeur mm	900	900 600
Valeur de raccordement V/A/W	230 V/10/272,2	230 V/10/255
Raccordement électrique (p. ex. pour clapet motorisé fourni par le client)	•	•
Commande / écran		
Touch/boutons/télécommande	-/•/-	•/-/-
Puissance / équipement		
Nombre de moteurs/niveaux de puissance	1/3 + 1 (intense)	1/3 + 1 (intense)
Puissance intensive évacuation/recyclage m ³ /h	750/510	700/360
Niveau de bruit* dB(A)	66	66
*Niveau de puissance acoustique dB(A) re 1pW): mesuré au réglage le plus élevé (pas intensif)		
Nombre de bandeaux lumineux à LED (3000 Kelvin)/couleur	-	-
Nombre de spots LED (3000 Kelvin)/couleur	3/blanc chaud	2/blanc chaud
Classe d'efficacité énergétique	A+	A
Consommation d'énergie annuelle moyenne kWh	43,5	53,3
SilenceTech™	-	-
Hob2Hood/aspiration périphérique/fonction marche à vide	-/-/•	-/•/-
Filtres		
Nombre de filtres à graisse métalliques, lavables au lave-vaisselle	3	1
Affichage saturation filtre à charbons actifs	•	•
Affichage nettoyage du filtre à graisse	•	•
*Réduction des odeurs avec filtre à charbons actifs LongLife régénérable (durée de vie jusqu'à 4 ans)	1 x SUPCHARC-F	-
*Réduction des odeurs avec filtre à charbons actifs LongLife lavable (durée de vie jusqu'à 2 ans)	-	1 x MCFB52PL
*Réduction des odeurs avec filtre à charbons actifs standard (durée de vie jusqu'à 6 mois)	1 x MCFF72ST	1 x ECFB02ST
Système de canaux plats en plastique (contenu de la livraison, voir catalogue de planification)	-	-
Accessoires		
Accessoires adaptés à partir de la page 193	•	•
Prix incl. / excl. TVA	1'690.00/1'563.35	1'310.00/1211.85 1'190.00/1'100.85
CAR incl. / excl. TVA	8.12/7.51	8.12/7.51 3.36/3.11
Informations		

Hotte murale	Hotte murale
Hotte murale	Hotte murale
•/•	•/•
Acier chromé sans verre	Acier chromé sans verre
60 x 898 x 470 60 x 598 x 470	240 x 898 x 490 240 x 598 x 490
900 600	900 600
230 V/10/252,2	230 V/10/252,2
•	•
-/•/-	-/•/-
1/3 + 1 (intense)	1/3 + 1 (intense)
740/510	760/450
66	63
-	-
2/blanc chaud	2/blanc chaud
A	A
58,1	51,5
-	-
-/-/•	-/-/•
3 2	3 2
•	•
•	•
-	-
1 x MCFF76PL	1 x MCFF77PL
1 x MCFF72ST	1 x MCFF62ST
-	-
•	•
1'190.00/1'100.85 1'070.00/989.80	1'150.00/1'063.85 1'030.00/952.80
8.12/7.51 3.36/3.11	3.36/3.11 3.36/3.11

La hotte automatique AirSensor™ – Swiss made



AirSensor™

La hotte aspirante dotée de la technologie AirSensor™ mesure en permanence la situation de cuisson et régule automatiquement le débit d'extraction pour un climat ambiant agréable dans la cuisine. Dès que l'air est purifié, la hotte s'arrête automatiquement.



Best in Class Installation

L'installation est rapide, car aucun accessoire supplémentaire n'est nécessaire et la hotte peut être montée par un seul installateur.

Ce que disent nos consommateurs au sujet de AirSensor™:

«Je trouve remarquable que la hotte aspirante s'adapte automatiquement à l'intensité de la cuisson. Cela me permet de toujours l'utiliser de manière optimale. C'est vraiment très bien!»*

Note: ★★★★★

* Cette évaluation a été publiée en février 2025 sur www.electrolux.ch pour le produit DASL6050CN.



Niveau de puissance:

Avec AirSensor™, le niveau de puissance de la hotte aspirante est optimal. Pas de consommation inutile d'énergie, ni du système de ventilation, ni par l'évacuation de l'air chaud ambiant.

Mode automatique ou manuel, vous avez le choix

Dès que vous activez la technologie AirSensor™, la hotte aspirante fonctionne automatiquement grâce à des capteurs. Vous pouvez à tout moment intervenir dans le mode automatique et sélectionner manuellement un autre niveau de puissance. Le AirSensor™ continue de mesurer l'air pendant ce temps et règle à nouveau le moteur sur le niveau optimal au bout de quelques minutes.

Évacuation ou recyclage de l'air

La hotte aspirante peut être configurée en fonction des différents besoins de puissance d'une installation d'évacuation ou de recyclage d'air (avec filtre anti-odeurs) à l'aide du clavier tactile.

Très économe en énergie

La gamme EcoLine est équipée d'un ventilateur puissant et atteint la classe d'efficacité énergétique A++. L'assortiment comprend un modèle en 90, 60 et 55 de couleur chrome.

Nos hottes à visière plate au design épuré

Nos hottes à visière plate des gammes Luxe et Confort sont équipées d'une commande tactile facile d'accès. Vous pouvez ainsi utiliser votre appareil sans effort et passer facilement d'un niveau de puissance à l'autre. Grâce au moteur plus efficace, ces hottes sont dotées de la classe d'efficacité énergétique A+.

Clavier de commande en dehors de la zone vapeurs.



Pratiquement invisible à l'état fermé.



DAGL6042VI

Un design discret grâce à l'absence de panneau frontal.



Highlights

Icônes
Vous trouverez des explications sur les icônes sur la page dépliante au dos du catalogue.

Montage

Construction
Évacuation/recyclage
Couleur: chrome (CN), blanc (WE), noir (SW)
Dimensions H x L x P, mm
Largeur mm
Valeur de raccordement V/A/W
Best in Class Installation

Raccordement électrique (non exempt de potentiel, par exemple pour clapet à moteur électrique, à fournir par le client)
Compensateur de profondeur

Commande / écran

Touch/boutons/commande à curseur

Puissance / équipement

Nombre de moteurs standard/niveaux de puissance
Évacuation/recyclage max. m³/h
Niveau de bruit* dB(A)
*Niveau de puissance acoustique dB(A) re 1pW): mesuré au réglage le plus élevé (pas intensif)
Nombre de bandeaux lumineux à LED (3000 Kelvin)/couleur
Nombre de lampes LED (3000 Kelvin)/couleur
Nombre de spots LED (3000 Kelvin)/couleur
Classe d'efficacité énergétique A+++ - D
Consommation d'énergie annuelle moyenne kWh

AirSensor™

Hob2Hood/aspiration périphérique/fonction marche à vide

Filtres

Nombre de filtres à graisse métalliques, lavables au lave-vaisselle
Affichage saturation filtre à charbons actifs
Affichage nettoyage du filtre à graisse
*Réduction des odeurs avec filtre à charbons actifs OdourClean Pro régénérable (durée de vie jusqu'à 4 ans)
*Réduction des odeurs avec filtre à charbons actifs OdourClean Plus lavable (durée de vie jusqu'à 2 ans)
*Réduction des odeurs avec filtre à charbons actifs OdourClean (durée de vie jusqu'à 6 mois)

Accessoires

Accessoires adaptés à partir de la page 193

Prix incl./excl. TVA

CAR incl./excl. TVA

Informations



DASL9050CN | DASL6050CN

- ★ A++ Classe d'efficacité énergétique
- ★ AirSensor™ - contrôle automatique
- ★ Clavier tactile pour un grand confort d'utilisation
- ★ Coulisse en verre élégante et plate, hauteur 17 mm
- ★ Excellente capture de l'obscurité grâce à long tiroir en verre
- ★ Design avec peu de bords pour un nettoyage facile et d'entretien



DASL9046CN/ WE / SW
DASL6046CN/ WE / SW

- ★ AirSensor™ - commande automatique
- ★ Clavier touch pour un grand confort d'utilisation
- ★ Visière plate élégante en verre, hauteur 17 mm
- ★ Capture optimale des vapeurs grâce à une visière grande longueur en verre
- ★ Nombre limité d'arêtes facilitant le nettoyage et l'entretien



DAGL9045CN | DAGL6045CN/ WE / SW

- ★ Commande ultra-simple de l'éclairage et du moteur sur la visière
- ★ Visière plate en métal, hauteur 17 mm
- ★ Capture optimale des vapeurs grâce à la visière grande longueur en métal
- ★ Nombre limité d'arêtes facilitant le nettoyage et l'entretien



Hotte à visière plate en verre	Hotte à visière plate en verre	Hotte à visière plate en métal
•/•	•/•	•/•
CN-Anti-traces de doigts	CN-Anti-traces de doigts/WE/SW	CN-Anti-traces de doigts*/WE/SW
DASL9050: 17/49x893x328 - 369 DASL6050: 17/49x598x328 - 369	DASL9046: 17/49x893x328 - 369 DASL6046: 17/49x598x328 - 369	DASL9045: 17/49x893x328 - 369 DASL6045: 17/49x598x328 - 369
900 600	900 600	900 600
230 V/10/169 166	230 V/10/209 206	230 V/10/209 206
•	•	•
•	•	•
•/•/-	•/•/-	-/• (sur la hotte)/ -
1/3 + intense	1/3 + intense	1/3
574/438	574/438	574/438
59	59	67
-	-	-
-	-	-
312/blanc chaud	312/blanc chaud	312/blanc chaud
A++	A	A
24,2 22,0	46,2 44,0	46,2 44,0
•	•	-
-/-/•	-/-/•	-/-/-
2	2	2
•	•	-
•	•	-
1xAKFLL4520	1xAKFLL4520	1xAKFLL4520
-	-	-
-	-	-
•	•	•
2'240.00/2'072.15 1'900.00/1'757.65	CN = 1'950.00/1'803.90 1'660.00/1'535.60 WE/SW = 1'875.00/1'734.50 1'580.00/1'461.60	CN = 1'330.00/1'230.35 920.00/851.05 WE/SW = 865.00/800.20
3.36/3.11	3.36/3.11	3.36/3.11
Informations		* DAGL9045 disponible uniquement en version CN



DAGL9042VII DAGL6042VI



DAL6036CN/ WE / SW



Highlights

- ★ Visière en verre entièrement intégrée, pour montage invisible
- ★ Commande conviviale, clavier situé latéralement sur la visière en verre
- ★ Éclairage LED réglable
- ★ Arrêt et mise en marche de l'éclairage possibles lorsque la visière est rétractée
- ★ Appareil performant avec 1 moteur

- ★ Désormais avec bandeaux lumineux à LED
- ★ Désormais avec commande par boutons
- ★ Appareil performant avec 1 moteur
- ★ Intégration totale possible avec bandeau de façade fourni par le client
- ★ Nettoyage aisé, filtre à graisse métallique lavable en lave-vaisselle

Icônes

Vous trouverez des explications sur les icônes sur la page dépliante au dos du catalogue.



Montage	Hotte à visière plate en verre	Hotte à visière plate en métal
Construction	Hotte à visière plate en verre	Hotte à visière plate en métal
Évacuation/recyclage	•/•	•/•
Couleur: chrome (CN), blanc (WE), noir (SW), marron (BR)	entièrement intégrée	CN = Gris/WE/SW
Dimensions H×L×P, mm	68×897×300 68×597×300	40×598×302
Largeur mm	900 600	600
Valeur de raccordement V/A/W	230 V/10/269,4	230 V/10/214
Best in Class Installation	-	-
Raccordement électrique (non exempt de potentiel, par exemple pour clapet à moteur électrique, à fournir par le client)	•	•
Compensateur de profondeur	-	•
Commande / écran		
Touch/boutons/commande à curseur	-/•/-	-/•/-
Puissance / équipement		
Nombre de moteurs standard/ niveaux de puissance	1/3 + intense	1/3
Évacuation/recyclage max. m ³ /h	740/460	610/400
Niveau de bruit* dB(A)	56	70
*Niveau de puissance acoustique dB(A) re 1pW): mesuré au réglage le plus élevé (pas intensif)		
Nombre de bandeaux lumineux à LED (3000 Kelvin)/couleur	-	1/blanc chaud
Nombre de lampes LED (3000 Kelvin)/couleur	-	-
Nombre de spots LED (3000 Kelvin)/couleur	3 2/blanc chaud	-
Classe d'efficacité énergétique A+++ - D	A+	A
Consommation d'énergie annuelle moyenne kWh	39,0/37,3	48,2
AirSensor™	-	-
Hob2Hood/aspiration périphérique/ fonction marche à vide	-/-/•	-/-/-
Filtres		
Nombre de filtres à graisse métalliques, lavables au lave-vaisselle	2	2
Affichage saturation filtre à charbons actifs	•	-
Affichage nettoyage du filtre à graisse	•	-
*Réduction des odeurs avec filtre à charbons actifs OdourClean Pro régénérable (durée de vie jusqu'à 4 ans)	-	-
*Réduction des odeurs avec filtre à charbons actifs OdourClean Plus lavable (durée de vie jusqu'à 2 ans)	1×MCFB80	1×MCFB85PL
*Réduction des odeurs avec filtre à charbons actifs OdourClean (durée de vie jusqu'à 6 mois)	1×ECFB02ST	1×MCFB84ST
Accessoires		
Accessoires adaptés à partir de la page 193	•	•
Prix incl. / excl. TVA	1'350.00/1'248.85 1'140.00/1'054.60	CN = 595.00/550.40 WE/SW = 565.00/522.65
CAR incl. / excl. TVA	3.36/3.11	3.36/3.11
Informations		



DAK6036CN/ WE / SW



DBGL1032CN



DBGL7732CN | DBGL5432CN



- ★ Désormais avec bandeaux lumineux à LED
- ★ Désormais avec commande par boutons
- ★ Intégration totale possible avec bandeau de façade fourni par le client
- ★ Nettoyage aisé, filtre à graisse métallique lavable en lave-vaisselle

- ★ Avec spots à LED économiques
- ★ Appareil performant avec 1 moteur
- ★ Capture optimale des vapeurs avec aspiration périphérique
- ★ Différentes possibilités de montage grâce à la position variable de la sortie d'air
- ★ Commande intelligente, pilotage automatique par le plan de cuisson

- ★ Avec spots à LED économiques
- ★ Appareil performant avec 1 moteur
- ★ Capture optimale des vapeurs avec aspiration périphérique
- ★ Différentes possibilités de montage grâce à la position variable de la sortie d'air
- ★ Commande intelligente, pilotage automatique par le plan de cuisson



Hotte à visière plate en métal	Aérateur	Aérateur
•/•	•/•	•/•
CN = Gris/WE/SW	CN	CN
40×598×302	333×990×300	331×770×300 331×540×300
600	990	770/540
230 V/10/129	230 V/10/260	230 V/10/255
-	-	-
•	•	•
•	-	-
-/•/-	-/•/-	-/•/-
1/3	1/3 + intense	1/3 + intense
420/300	700/435	700/435
63	64	64
1/blanc chaud	-	-
-	-	-
-	4/blanc chaud	2/blanc chaud
C	A	A
65,8	58,4	54,7
-	-	-
-/-/-	•/•/-	•/•/-
2	3	2
-	•	•
-	•	•
-	-	-
1×MCFB85PL	1×ECFBP02	1×ECFBP02
1×MCFB84ST	1×ECFB01ST	1×ECFB01ST
•	•	•
CN = 545.00/504.15 WE/SW = 515.00/476.40	1'455.00/1'346.00	1'230.00/1'137.85 1'080.00/999.05
3.36/3.11	3.36/3.11	3.36/3.11
Informations		



DBL7036CN | DBL5236CN



DVL6010CN



Highlights

- ★ Appareil performant avec 1 moteur
- ★ Nettoyage aisé, filtre à graisse métallique lavable en lave-vaisselle

- ★ Design cubique moderne
- ★ Nettoyage aisé, filtre à graisse métallique lavable en lave-vaisselle
- ★ Commande ergonomique bien placée à l'avant

Icônes

Vous trouverez des explications sur les icônes sur la page dépliante au dos du catalogue.



Montage	Aérateur	Modèles spéciaux
Construction	•/•	•/•
Évacuation/recyclage	•/•	•/•
Couleur: chrome (CN), blanc (WE), noir (SW), marron (BR)	CN	CN
Dimensions H×L×P, mm	245×700×285 245×520×285	120×598×500
Largeur mm	700/520	600
Valeur de raccordement V/A/W	230 V/10/215	230 V/10/160
Best in Class Installation	-	-
Raccordement électrique (non exempt de potentiel, par exemple pour clapet à moteur électrique, à fournir par le client)	-	-
Compensateur de profondeur	-	-
Commande / écran		
Touch/boutons/commande à curseur	-/-/•	-/•/-
Puissance / équipement		
Nombre de moteurs standard/niveaux de puissance	1/3	1/3
Évacuation/recyclage max. m³/h	600/350	368/77
Niveau de bruit* dB(A)	63	69
*Niveau de puissance acoustique dB(A) re 1pW): mesuré au réglage le plus élevé (pas intensif)		
Nombre de bandeaux lumineux à LED (3000 Kelvin)/couleur	-	-
Nombre de lampes LED (3000 Kelvin)/couleur	-	2/blanc chaud
Nombre de spots LED (3000 Kelvin)/couleur	2/blanc chaud	-
Classe d'efficacité énergétique A+++ - D	C	D
Consommation d'énergie annuelle moyenne kWh	96,5	96,8
AirSensor™	-	-
Hob2Hood/aspiration périphérique/fonction marche à vide	-/-/-	-/-/-
Filtres		
Nombre de filtres à graisse métalliques, lavables au lave-vaisselle	2/11	2
Affichage saturation filtre à charbons actifs	-	-
Affichage nettoyage du filtre à graisse	-	-
*Réduction des odeurs avec filtre à charbons actifs OdourClean Pro régénérable (durée de vie jusqu'à 4 ans)	-	-
*Réduction des odeurs avec filtre à charbons actifs OdourClean Plus lavable (durée de vie jusqu'à 2 ans)	1 x MCFB52PL	-
*Réduction des odeurs avec filtre à charbons actifs OdourClean (durée de vie jusqu'à 6 mois)	1 x ECFB02ST	1 x MCFE15
Accessoires		
Accessoires adaptés à partir de la page 193	•	•
Prix incl. / excl. TVA	615.00/568.90 555.00/513.40	665.00/615.15
CAR incl. / excl. TVA	3.36/3.11	3.36/3.11
Informations		



DVK6011WE/ SW



DXK6012WE/ SW



DZGL6030CN



- ★ Visière en verre escamotable pour une meilleure capture des vapeurs

- ★ Grand espace pour une capture optimale des vapeurs
- ★ Intégration totale possible avec bandeau de façade fourni par le client
- ★ Nouvelle commande, en bas à droite, sur la hotte aspirante

- ★ Avec spots à LED économiques
- ★ Hotte aspirante sans moteur pour ventilation centrale
- ★ Modèle à évacuation d'air centrale, sur lequel la ventilation de cheminée centrale est assurée par un ventilateur externe spécial
- ★ Visière plate en métal, hauteur 17 mm



Modèles spéciaux	Hotte aspirante à abattant	Hotte à visière plate en métal*
•/•	•/•	•/-
WE/SW	WE/SW	CN
129×598×450	150×600×300	17/49×598×319 - 369
600	600	600
230 V/10/238	230 V/10/135	230 V/10/6
-	-	-
-	-	•
-	•	•
-/-/•	-/-/•	-/• (sur la hotte)/-
2/3	1/3	-/-
380/175	230 V/105	- pour système d'évacuation d'air centralisé/-
70	69	-
-	-	-
2/blanc chaud	2/blanc chaud	-
D	D	2/blanc chaud
112,6	68,9	Pas d'obligation de label énergétique
-	-	-
-/-/-	-/-/-	-/-/-
1	1	-
-	-	-
-	-	-
-	-	-
1 x MCFE27ST	1 x MCFB81	-
•	•	•
405.00/374.65	495.00/457.90	805.00/744.70
3.36/3.11	3.36/3.11	3.36/3.11
		*Préparé pour raccordement à un système de ventilation Airmodul de meiertobler (clapet coupe-feu indispensable, côté construction)



DASL5550CN



DASL8246CN
DASL5546CN/ WE / SW



Highlights

- ★ A++ Classe d'efficacité énergétique
- ★ AirSensor™ - contrôle automatique
- ★ Clavier tactile pour un grand confort d'utilisation
- ★ Coulisse en verre élégante et plate, hauteur 17 mm
- ★ Excellente capture de l'obscurité grâce à long tiroir en verre
- ★ Design avec peu de bords pour un nettoyage facile et d'entretien

- ★ AirSensor™ - commande automatique
- ★ Clavier touch pour un grand confort d'utilisation
- ★ Visière plate élégante en verre, hauteur 17 mm
- ★ Capture optimale des vapeurs grâce à une visière grande longueur en verre
- ★ Nombre limité d'arêtes facilitant le nettoyage et l'entretien

icônes

Vous trouverez des explications sur les icônes sur la page dépliante au dos du catalogue.



DAGL5545CN/ WE / SW



DAGL5542VI



DAL5536CN/ WE / SW



- ★ Commande ultra-simple de l'éclairage et du moteur sur la visière
- ★ Visière plate en métal, hauteur 17 mm
- ★ Capture optimale des vapeurs grâce à la visière grande longueur en métal
- ★ Nombre limité d'arêtes facilitant le nettoyage et l'entretien

- ★ Visière en verre entièrement intégrée, pour montage invisible
- ★ Commande conviviale, clavier situé latéralement sur la visière en verre
- ★ LED Beleuchtung, dimmbar
- ★ Arrêt et mise en marche de l'éclairage possibles lorsque la visière est rétractée
- ★ Appareil performant avec 1 moteur

- ★ Désormais avec bandeaux lumineux à LED
- ★ Désormais avec commande par boutons
- ★ Appareil performant avec 1 moteur
- ★ Intégration totale possible avec bandeau de façade fourni par le client
- ★ Nettoyage aisé, filtre à graisse métallique lavable en lave-vaisselle



Montage		
Construction	Hotte à visière plate en verre	Hotte à visière plate en verre
Évacuation/recyclage	•/•	•/•
Couleur: chrome (CN), blanc (WE), noir (SW), marron (BR)	CN-Anti-traces de doigts	DASL8246: CN-Anti-traces de doigts DASL5546: CN-Anti-traces de doigts/WE/SW
Dimensions	H x L x P, mm	
	17/49 x 548 x 328 - 369	DASL8246: 17/49 x 823 x 328 - 369 DASL5546: 17/49 x 548 x 328 - 369
Largeur	mm	820 550
Valeur de raccordement	V/A/W	230 V/10/166
Best in Class Installation	•	•
Raccordement électrique (non exempt de potentiel, par exemple pour clapet à moteur électrique, à fournir par le client)	•	•
Compensateur de profondeur	•	•
Commande / écran		
Touch/boutons/ commande à curseur	•/-/-	•/-/-
Puissance / équipement		
Nombre de moteurs standard/ niveaux de puissance	1/3 + intense	1/3+intense
Évacuation/recyclage max.	m ³ /h	574/438
Niveau de bruit*	dB(A)	59
*Niveau de puissance acoustique dB(A) re 1pW: mesuré au réglage le plus élevé (pas intensif)		59
Nombre de bandeaux lumineux à LED (3000 Kelvin)/couleur	-	-
Nombre de lampes LED (3000 Kelvin)/couleur	-	-
Nombre de spots LED (3000 Kelvin)/couleur	2/blanc chaud	3 2/blanc chaud
Classe d'efficacité énergétique	A++	A
Consommation d'énergie annuelle moyenne	kWh	22,0
AirSensor™	•	•
Hob2Hood/ aspiration périphérique/ fonction marche à vide	-/-/•	-/-/•
Filtres		
Nombre de filtres à graisse métalliques, lavables au lave-vaisselle	2	2
Affichage saturation filtre à charbons actifs	•	•
Affichage nettoyage du filtre à graisse	•	•
*Réduction des odeurs avec filtre à charbons actifs OdourClean Pro régénérable (durée de vie jusqu'à 4 ans)	1 x AKFLL4520	1 x AKFLL4520
*Réduction des odeurs avec filtre à charbons actifs OdourClean Plus lavable (durée de vie jusqu'à 2 ans)	-	-
*Réduction des odeurs avec filtre à charbons actifs OdourClean (durée de vie jusqu'à 6 mois)	-	-
Accessoires		
Accessoires adaptés à partir de la page 193	•	•
Prix incl. / excl. TVA	1'900.00/1'757.65	CN = 1'950.00/1'803.90 1'660.00/1'535.60 WE/SW = 1'580.00/1'461.60
CAR incl. / excl. TVA	3.36/3.11	3.36/3.11
Informations		

	Hotte à visière plate en métal	Hotte à visière plate en verre	Hotte à visière plate en métal
Construction	Hotte à visière plate en métal	Hotte à visière plate en verre	Hotte à visière plate en métal
Évacuation/recyclage	•/•	•/•	•/•
Couleur: chrome (CN), blanc (WE), noir (SW), marron (BR)	CN-Anti-traces de doigts/WE/SW	entièrement intégrée	CN/WE/SW
Dimensions	H x L x P, mm		
	17/49 x 548 x 328 - 369	68 x 547 x 300	40 x 548 x 302
Largeur	mm	550	550
Valeur de raccordement	V/A/W	230 V/10/206	230 V/10/214
Best in Class Installation	•	-	-
Raccordement électrique (non exempt de potentiel, par exemple pour clapet à moteur électrique, à fournir par le client)	•	•	•
Compensateur de profondeur	•	-	•
Commande / écran			
Touch/boutons/ commande à curseur	-/• (sur la hotte)/ -	-/• / -	-/• / -
Puissance / équipement			
Nombre de moteurs standard/ niveaux de puissance	1/3	1/3+intense	1/3
Évacuation/recyclage max.	m ³ /h	574/438	610/400
Niveau de bruit*	dB(A)	67	70
*Niveau de puissance acoustique dB(A) re 1pW: mesuré au réglage le plus élevé (pas intensif)		67	70
Nombre de bandeaux lumineux à LED (3000 Kelvin)/couleur	-	-	1/blanc chaud
Nombre de lampes LED (3000 Kelvin)/couleur	-	-	-
Nombre de spots LED (3000 Kelvin)/couleur	2/blanc chaud	2/blanc chaud	-
Classe d'efficacité énergétique	A	A+	A
Consommation d'énergie annuelle moyenne	kWh	44	48,2
AirSensor™	-	-	-
Hob2Hood/ aspiration périphérique/ fonction marche à vide	-/-/-	-/-/•	-/-/-
Filtres			
Nombre de filtres à graisse métalliques, lavables au lave-vaisselle	2	1	2
Affichage saturation filtre à charbons actifs	-	•	-
Affichage nettoyage du filtre à graisse	-	•	-
*Réduction des odeurs avec filtre à charbons actifs OdourClean Pro régénérable (durée de vie jusqu'à 4 ans)	1 x AKFLL4520	-	-
*Réduction des odeurs avec filtre à charbons actifs OdourClean Plus lavable (durée de vie jusqu'à 2 ans)	-	1 x MCFB80	1 x MCFB85PL
*Réduction des odeurs avec filtre à charbons actifs OdourClean (durée de vie jusqu'à 6 mois)	-	1 x ECFB02ST	1 x MCFB84ST
Accessoires			
Accessoires adaptés à partir de la page 193	•	•	•
Prix incl. / excl. TVA	CN = 920.00/851.05 WE/SW = 865.00/800.20	1'140.00/1'054.60	CN = 595.00/550.40 WE/SW = 565.00/522.65
CAR incl. / excl. TVA	3.36/3.11	3.36/3.11	3.36/3.11
Informations			



DAK5536CN/ WE / SW

CH



DBGL1032CN

CH

Highlights

- ★ Désormais avec bandeaux lumineux à LED
- ★ Désormais avec commande par boutons
- ★ Intégration totale possible avec bandeau de façade fourni par le client
- ★ Nettoyage aisé, filtre à graisse métallique lavable en lave-vaisselle

- ★ Avec spots à LED économiques
- ★ Appareil performant avec 1 moteur
- ★ Capture optimale des vapeurs avec aspiration périphérique
- ★ Différentes possibilités de montage grâce à la position variable de la sortie d'air
- ★ Commande intelligente, pilotage automatique par le plan de cuisson

Icônes

Vous trouverez des explications sur les icônes sur la page dépliante au dos du catalogue.



Montage		
Construction	Hotte à visière plate en métal	Aérateur
Évacuation/recyclage	•/•	•/•
Couleur: chrome (CN), blanc (WE), noir (SW), marron (BR)	CN/WE/SW	CN
Dimensions H×L×P, mm	40×548×302	333×990×300
Largeur mm	550	990
Valeur de raccordement V/A/W	230 V/10/129	230 V/10/260
Best in Class Installation	-	-
Raccordement électrique (non exempt de potentiel, par exemple pour clapet à moteur électrique, à fournir par le client)	•	•
Compensateur de profondeur	•	-
Commande / écran		
Touch/boutons/commande à curseur	-/•/-	-/•/-
Puissance / équipement		
Nombre de moteurs standard/niveaux de puissance	1/3	1/3+intense
Évacuation/recyclage max. m ³ /h	420/300	700/435
Niveau de bruit* dB(A)	63	64
*Niveau de puissance acoustique dB(A) re 1pW): mesuré au réglage le plus élevé (pas intensif)		
Nombre de bandeaux lumineux à LED (3000 Kelvin)/couleur	1/blanc chaud	-
Nombre de lampes LED (3000 Kelvin)/couleur	-	-
Nombre de spots LED (3000 Kelvin)/couleur	-	4/blanc chaud
Classe d'efficacité énergétique A+++ - D	C	A
Consommation d'énergie annuelle moyenne kWh	65,8	58,4
AirSensor™	-	-
Hob2Hood/aspiration périphérique/fonction marche à vide	-/-/-	•/•/-
Filtres		
Nombre de filtres à graisse métalliques, lavables au lave-vaisselle	2	3
Affichage saturation filtre à charbons actifs	-	•
Affichage nettoyage du filtre à graisse	-	•
*Réduction des odeurs avec filtre à charbons actifs OdourClean Pro régénérable (durée de vie jusqu'à 4 ans)	-	-
*Réduction des odeurs avec filtre à charbons actifs OdourClean Plus lavable (durée de vie jusqu'à 2 ans)	1 x MCFB85PL	1 x ECFBPL02
*Réduction des odeurs avec filtre à charbons actifs OdourClean (durée de vie jusqu'à 6 mois)	1 x MCFB84ST	1 x ECFB01ST
Accessoires		
Accessoires adaptés à partir de la page 193	•	•
Prix incl. / excl. TVA	CN = 545.00/504.15 WE/SW = 515.00/476.40	1'455.00/1'346.00
CAR incl. / excl. TVA	3.36/3.11	3.36/3.11
Informations		



DBGL7732CN | DBGL5432CN

CH



DBL7036CN | DBL5236CN

CH



DCL5536VI/ WE / SW / BR

CH

- ★ Avec spots à LED économiques
- ★ Appareil performant avec 1 moteur
- ★ Capture optimale des vapeurs avec aspiration périphérique
- ★ Différentes possibilités de montage grâce à la position variable de la sortie d'air
- ★ Commande intelligente, pilotage automatique par le plan de cuisson

- ★ Appareil performant avec 1 moteur
- ★ Nettoyage aisé, filtre à graisse métallique lavable en lave-vaisselle

- ★ Grand espace pour une capture optimale des vapeurs
- ★ Intégration totale possible avec bandeau de façade fourni par le client



	Aérateur	Hotte escamotable
	•/•	•/-
	CN	entièrement intégrée/WE/SW/BR
	331×770×300 331×540×300	124×548×325
	770/540	550
	230 V/10/255	230 V/10/114
	-	-
	•	-
	-	-
	-/-/-	-/-/•
	1/3+intense	1/3
	700/435	395,1/-
	64	70
	-	-
	-	2/blanc chaud
	2/blanc chaud	-
	A	A
	54,7	29
	-	-
	•/•/-	-/-/-
	3	1
	•	-
	•	-
	-	-
	1 x ECFBPL02	-
	1 x ECFB01ST	-
	•	•
	1'230.00/1'137.85 1'080.00/999.05	VI = 725.00/670.70 WE/SW = 750.00/693.80 BR = 785.00/726.20
	3.36/3.11	3.36/3.11



DXL5536VI

CH



DXK5512WE/ SW

CH

Highlights

- ★ Grand espace pour une capture optimale des vapeurs
- ★ Sans bandeau de façade, pour intégration totale

- ★ Grand espace pour une capture optimale des vapeurs
- ★ Intégration totale possible avec bandeau de façade fourni par le client
- ★ Nouvelle commande, en bas à droite, sur la hotte aspirante

Icônes

Vous trouverez des explications sur les icônes sur la page dépliante au dos du catalogue.



DVL5510CN

CH



DVK5511WE/ SW / BR

CH



DZGL5530CN

CH

- ★ Design cubique moderne
- ★ Nettoyage aisé, filtre à graisse métallique lavable en lave-vaisselle
- ★ Commande ergonomique bien placée à l'avant

- ★ Visière en verre escamotable pour une meilleure capture des vapeurs

- ★ Avec spots à LED économiques
- ★ Hotte aspirante sans moteur pour ventilation centrale
- ★ Modèle à évacuation d'air centrale, sur lequel la ventilation de cheminée centrale est assurée par un ventilateur externe spécial
- ★ Visière plate en métal, hauteur 17 mm



Montage	Hotte aspirante à abattant	Hotte aspirante à abattant
Construction	Hotte aspirante à abattant	Hotte aspirante à abattant
Évacuation/recyclage	•/-	•/•
Couleur: chrome (CN), blanc (WE), noir (SW), marron (BR)	entièrement intégrée	WE/SW
Dimensions H×L×P, mm	229-254×549×297 - 325	150×549×300
Largeur mm	550	550
Valeur de raccordement V/A/W	230 V/10/114	230 V/10/135
Best in Class Installation	-	-
Raccordement électrique (non exempt de potentiel, par exemple pour clapet à moteur électrique, à fournir par le client)	-	-
Compensateur de profondeur	-	-
Commande / écran		
Touch/boutons/commande à curseur	-/-/•	-/-/•
Puissance / équipement		
Nombre de moteurs standard/niveaux de puissance	1/3	1/3
Évacuation/recyclage max. m³/h	379/-	230 V/105
Niveau de bruit* dB(A)	70	69
*Niveau de puissance acoustique dB(A) re 1pW): mesuré au réglage le plus élevé (pas intensif)		
Nombre de bandeaux lumineux à LED (3000 Kelvin)/couleur	-	-
Nombre de lampes LED (3000 Kelvin)/couleur	-	2/blanc chaud
Nombre de spots LED (3000 Kelvin)/couleur	2/blanc chaud	-
Classe d'efficacité énergétique A+++ - D	A	D
Consommation d'énergie annuelle moyenne kWh	29	68,9
AirSensor™	-	-
Hob2Hood/aspiration périphérique/fonction marche à vide	-/-/-	-/-/-
Filtres		
Nombre de filtres à graisse métalliques, lavables au lave-vaisselle	1	1
Affichage saturation filtre à charbons actifs	-	-
Affichage nettoyage du filtre à graisse	-	-
*Réduction des odeurs avec filtre à charbons actifs OdourClean Pro régénérable (durée de vie jusqu'à 4 ans)	-	-
*Réduction des odeurs avec filtre à charbons actifs OdourClean Plus lavable (durée de vie jusqu'à 2 ans)	-	-
*Réduction des odeurs avec filtre à charbons actifs OdourClean (durée de vie jusqu'à 6 mois)	-	1 x MCFB81
Accessoires		
Accessoires adaptés à partir de la page 193	•	•
Prix incl. / excl. TVA	750.00 / 693.80	495.00 / 457.90
CAR incl. / excl. TVA	3.36 / 3.11	3.36 / 3.11
Informations		

Modèles spéciaux	Modèles spéciaux	Hotte à visière plate en métal*
•/•	•/•	•/-
CN	WE/SW/BR	CN
120×548×500	129×548×450	17/49×548×319 - 369
550	550	550
230 V/10/160	230 V/10/238	230 V/10/6
-	-	-
-	-	•
-	-	•
-/•/-	-/-/•	-/• (sur la hotte)/-
1/3	2/3	-/-
368/77	380/175	pour système d'évacuation d'air centralisé/-
69	70	-
-	-	-
2/blanc chaud	2/blanc chaud	-
-	-	2/blanc chaud
D	D	-
96,8	112,6	-
-	-	-
-/-/-	-/-/-	-/-/-
2	1	2
-	-	-
-	-	-
1 x MCFE15	1 x MCFE27ST	-
•	•	•
665.00 / 615.15	WE/SW = 405.00 / 374.65 BR = 440.00 / 407.05	805.00 / 744.70
3.36 / 3.11	3.36 / 3.11	3.36 / 3.11
		*Préparé pour raccordement à un système de ventilation Airmodul de meiertobler (clapet coupe-feu indispensable, côté construction)

Solutions de recirculation



ULSLLF | ULSLLF125



ULSLLF150A



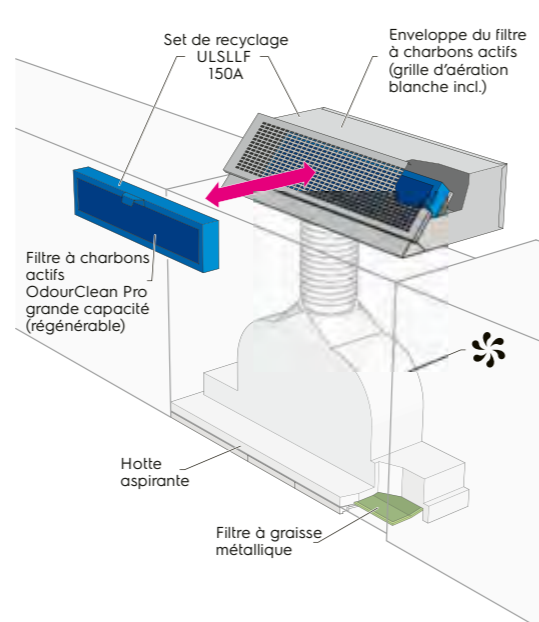
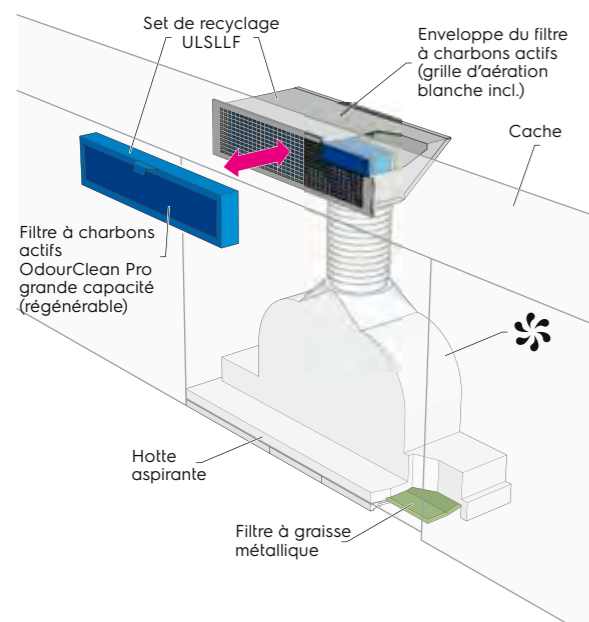
Highlights	ULSLLF ULSLLF125	ULSLLF150A
Performance		
Durée de vie jusqu'à 4 ans	•	•
Efficacité constante du filtre grâce à la régénération au four	•	•
Bedienung / Anzeigen		
Einfaches Handling der Filterkassette, ohne Hilfsmittel von vorne	•	•
Commande / affichage		
Manipulation simple de la cassette filtrante, sans outil, de l'avant	•	•
Grille d'aération blanche	•	•
(Tube flexible fourni par le client)	•	•
Tubulures de raccordement D = 150 mm et 125 mm	•	•
Dimensions de la grille d'aération	H 125 / B 531 mm	H 125 / B 531 mm
Tubulures de raccordement D = 150 mm	ULSLLF	ULSLLF150A
Tubulures de raccordement D = 125 mm	ULSLLF125	
Prix incl. / excl. TVA	435.00 / 402.40	535.00 / 494.90

- ★ Le nouveau set de recyclage avec filtre à charbons actifs OdourClean Pro régénérable
- ★ Solution simple pour de l'air de qualité dans la cuisine
- ★ Excellente réduction des odeurs avec 1 kg de charbons actifs haute qualité
- ★ Convient à la perfection pour les hottes encastrables en mode recyclage dans les bâtiments modernes étanches, p. ex. bâtiments Minergie

- ★ Le nouveau set de recyclage avec filtre à charbons actifs OdourClean Pro régénérable
- ★ Solution simple pour un air de qualité dans la cuisine
- ★ Excellente réduction des odeurs avec 1 kg de charbons actifs haute qualité
- ★ Convient à la perfection pour les hottes encastrables en mode recyclage dans les bâtiments modernes étanches, p. ex. bâtiments Minergie

ULSLLF | ULSLLF125
assorti au placard suspendu avec cache (dimensions des découpes: 115x510 mm)

ULSLLF150A
assorti au placard suspendu sans cache



Accessoires adaptés aux hottes d'aspiration

Accessoires	Description	Prix incl. / excl. TVA
MK125	Volet motorisé rabattable Ø 125 mm se composant d'un moteur, d'un volet de régulation avec joint d'étanchéité et d'un étrier de montage	575.00/531.90
MK150	Volet motorisé rabattable Ø 150 mm se composant d'un moteur, d'un volet de régulation avec joint d'étanchéité et d'un étrier de montage	575.00/531.90
AKFLL4520	Filtre OdourClean Pro régénérable pour les modèles DASL9050/6050/DASL9046-/6046/DA GL9045-/6045/DASL5550/DASL8246-/5546-/DA GL5545 (durée de vie jusqu'à 4 ans)	179.00/165.60
ECFB01ST	Filtre à charbon actif OdourClean pour le mode recyclage pour DBGL5431/DBGL7731/DBGL1031	61.00/56.45
ECFB02ST	Série de filtres à charbon actif OdourClean (2 filtres) pour le mode recyclage pour WOL6038CN/WOL9038CN/DBL5236/DBL7036/DAGL5542VI/DAGL6042VI/DAGL9042VI	61.00/56.45
ECFBPL02	Filtre à charbon actif OdourClean Plus pour le mode recyclage pour DBGL5432/DBGL7732/DBGL1032 (lavable) (durée de vie jusqu'à 2 ans)	97.00/89.75
MCFF62ST	Série de filtres à charbon actif OdourClean (2 filtres) pour le mode recyclage pour WHL9038CN/WHL6038CN/WOGL9062CN/IHPL1241WE/WOSL9063CN	50.00/46.25
MCFF72ST	Série de filtres à charbon actif OdourClean pour le mode recyclage pour WHGL9041CN/IHGL9062CN/IHGL9041CN/IHGL9031CN/IHGL9028CN/IHGL1263CN/IHGL1063CN/WHGL9031CN/WHL9037CN/WHL6037CN/IHSL1063CN/IHSL1263CN/WHSL9063CN	61.00/56.45
MCFB81	Filtre à charbon actif OdourClean pour le mode recyclage pour DXK6012, DXK5512	50.00/46.25
MCFE15	Filtre à charbon actif OdourClean pour le recyclage d'air pour DVL6011CN/DVL5510CN	50.00/46.25
MCFB80	Filtre actif OdourClean Plus pour DAGL5542VI/DAGL6042VI/DAGL9042VI (lavable) (durée de vie jusqu'à 2 ans)	120.00/111.00
MCFB85PL	Filtre à charbon actif OdourClean Plus p. DAL6036/DAK6036/DAL5536/DAK5536 (lavable) (durée de vie jusqu'à 2 ans)	120.00/111.00
MCFB84ST	Série de filtres à charbon actif OdourClean pour le mode recyclage pour DAL6036/DAK6036/DAL5536/DAK5536	61.00/56.45
MCFE27ST	Série de filtres à charbon actif OdourClean pour le mode recyclage pour DVK6011/DVK5511	50.00/46.25
MCFF76PL	Filtre à charbon actif OdourClean-Plus p.WHL6037CN/WHL9037CN/IHL9028CN/IHGL9041CN/WHGL9041CN (lavable) (durée de vie jusqu'à 2 ans)	97.00/89.75
MCFF77PL	Filtre à charbon actif OdourClean-Plus p.WHL6037CN/WHL9037CN/IHL9028CN/IHGL9041CN/WHGL9041CN (lavable) (durée de vie jusqu'à 2 ans)	97.00/89.75
MCFB52PL	Filtre à charbon actif OdourClean Plus pour le mode recyclage pour WOL9038CN/WOL9038CN/DBL5236/DBL736 (lavable) (durée de vie jusqu'à 2 ans)	97.00/89.75
SUPCHARC-F	Filtre à charbon actif OdourClean-Pro régénérable pour les modèles IHSL1263CN/IHSL1063CN/IHGL1263CN/IHGL1063CN/IHGL9031CN/WHGL9031CN/WHGL9062CN	179.00/165.60
SUPCHARCF1	Filtre à charbon actif OdourClean-Pro, régénérable, pour WOGL9062CN/WOSL9063CN	179.00/165.60
MCFB91	Filtre à charbon actif OdourClean pour recyclage d'air pour WOSL9061MB (p. 11)	59.00/54.60
MCFB93	Filtre à charbon actif OdourClean Pro pour recyclage d'air pour WOSL9061MB (p. 11)	215.00/198.90
M8CKSL07	Kit Silentium, 70 mm, pour WOSL9061MB (p. 11)	69.00/63.85
M8CKSL28	Kit Silentium, 280 mm, pour WOSL9061MB (p. 11)	89.00/82.35

Accessoires d'encastrement pour hotte aspirante de plan de cuisson ProfilLine

Accessoires d'encastrement	Description	Prix incl. / excl. TVA
KITEXPO	Cassette pour air ambiant, complète, pour le modèle DMPL0150SW	646.00/597.60

Accessoires d'encastrement pour hottes aspirantes

Accessoires d'encastrement	Description	Prix incl. / excl. TVA
FB5-55WE/	Panneau frontal pour DCL5536/panneau frontal neutre 1/6	81.00/74.95
FB25-5WE/SW/BR	Panneau frontal pour DXL5536VI (jusqu'à épuisement du stock)	172.00/159.10
ULSLLF	Set de recyclage avec filtre à charbon actif OdourClean Pro régénérable, raccordement Ø 150 mm, pour hottes encastrables (durée de vie du filtre jusqu'à 4 ans)	435.00/402.40
ULSLLF125	Set de recyclage avec filtre à charbon actif OdourClean Pro régénérable, raccordement Ø 125 mm, pour hottes encastrables (durée de vie du filtre jusqu'à 4 ans)	435.00/402.40
ULSLLF150A	Set de recyclage avec filtre à charbon actif OdourClean Pro régénérable, raccordement Ø 150 mm, pour hottes encastrables (durée de vie du filtre jusqu'à 4 ans)	535.00/494.90

Service pour hottes aspirantes

Modèle hors série pour cheminées spéciales possible, Prix sur demande.



Avec son volume total impressionnant de 376 l, le réfrigérateur-congélateur combiné IK3900BNR de 75 cm de large offre suffisamment de place pour répondre aux besoins des familles nombreuses ou des fêtes conviviales.

Réfrigération & Congélation

Caractéristiques du produit	196
EURO 60 cm	206
• Combinaison de refroidissement et de congélation	208
• Réfrigérateurs	213
• Congélation	218
• Réfrigérateur sous le plan de travail	219
Cave à vin	220
SMS 55 cm	224
• Combinaison de refroidissement et de congélation	226
• Réfrigérateurs avec compartiment congélateur intégré	231
Indépendante	238
• MultiDoor	243
• Side-By-Side / Congélateur XXL	243 / 244
• Combinaison de refroidissement et de congélation	244
• Réfrigérateurs	248
• Congélation	251
• Congélateurs coffres	254
Accessoires d'encastrement / Service	256


Notre mission pour une fraîcheur maximale

Notre ambition de préserver la qualité de vos aliments sans faire aucune concession nous pousse à toujours améliorer nos technologies et à en développer de nouvelles. Les trois éléments clés suivants sont au centre.



Température stable

Les grandes différences de température constituent un risque majeur pour les denrées alimentaires. Nos technologies assurent la stabilité de la température afin de préserver de façon optimale la fraîcheur de vos aliments.



Humidité de l'air adéquate

S'il y a peu d'humidité dans l'air, les fruits et légumes frais perdent de l'eau et vieillissent prématurément. Nos technologies donnent un «coup de fraîcheur» à vos fruits et légumes et optimisent leur conservation.








Environnement étanche

Chaque aliment nécessite un environnement spécifique pour conserver sa fraîcheur plus longtemps. Nos technologies offrent à chaque aliment l'environnement optimal et la zone de température idéale.



Aperçu de nos technologies

Highlights	 Cooling 360°	 MultiChill 0°C	 GreenZone+	 TwinTech	 AI CoolAssist
Avantages pour vous	Grâce à des températures stables, les aliments restent plus longtemps frais quel que soit l'endroit où ils se trouvent dans le réfrigérateur.	Maintient particulièrement sensibles produits tels que la viande, le poisson et les légumes frais et préserve leur qualité.	Jusqu'à 95% des vitamines de vos aliments sont conservées pendant longtemps.	Fraîcheur et conservation des aliments plus longues grâce à des systèmes de refroidissement séparés qui assurent un climat optimal dans le réfrigérateur et le congélateur.	Les aliments restent frais plus longtemps et l'énergie est utilisée efficacement. Sans intervention manuelle.
Comment cela fonctionne-t-il?	Les canaux d'air dans la paroi arrière permettent la circulation constante d'air froid et donc des températures stables.	Un tiroir étanche avec des programmes réglables individuellement permettent d'atteindre une température particulièrement basse approchant 0°C.	Un tiroir étanche avec des programmes réglables individuellement (via l'application) permet d'obtenir une température particulièrement basse approchant 0°C.	Les compartiments de réfrigération et de congélation sont séparés. L'air sec reste dans le compartiment de congélation et l'air plus humide dans le compartiment de réfrigération.	Le système détecte vos habitudes d'utilisation et adapte la puissance de refroidissement en conséquence.
Plusieurs modèles disponibles	Combiné réfrigérateur congélateur Réfrigérateur	Réfrigérateur/ Congélateur Réfrigérateur	Réfrigérateur- congélateur combiné Réfrigérateur	Tous les combinés réfrigérateur congélateur NoFrost	Disponibles sur les modèles Euro/SMS sélectionnés. Voir tableau produits
Température stable	✓	✓	✓	✓	✓
Humidité optimale	✓	✓	✓	✓	
Environnement étanche		✓	✓		

Refroidissement optimal dans les recoins les plus éloignés



Cooling 360° (Multiflow)

Le refroidissement avec une circulation d'air avancée. Ce système spécialement conçu répartit l'air froid de manière homogène dans tous les coins de l'appareil. La température et l'humidité restent stables, ce qui préserve la qualité de vos aliments et les conserve parfaitement.



DynamicAir

La température reste stable partout dans ce réfrigérateur grâce à la technologie DynamicAir. Un flux d'air constant maintient la température dans l'ensemble du réfrigérateur pour conserver la fraîcheur de vos ingrédients.



TwinTech

La technologie TwinTech protège la qualité des aliments, les empêche de dessécher et les garde croquants et frais beaucoup plus longtemps. Des systèmes de refroidissement indépendants garantissent une humidité optimale dans le réfrigérateur et un air sec dans la zone de congélation.



Des fonctions intelligentes et une qualité durable



AI CoolAssist

La fonction intelligente s'adapte automatiquement à votre quotidien. Elle détecte quand le réfrigérateur est utilisé plus fréquemment et garantit une température optimale. En cas d'utilisation réduite, l'appareil réduit sa puissance afin d'économiser de l'énergie. Si la porte reste fermée sur une longue durée, l'appareil passe en mode vacances. Pour les achats plus importants, un mode spécial assure une baisse de la température au moment opportun. Cette fonction peut être facilement activée à l'aide du bouton AUTO.



Revêtement intérieur en plastique recyclé

Certains réfrigérateurs possèdent un revêtement intérieur constitué à 70 % de plastique recyclé. Ce plastique provient d'anciens réfrigérateurs. Cette démarche permet ainsi de contribuer à la réduction des déchets par l'économie circulaire. Ils sont produits dans l'usine de réfrigérateurs la plus moderne d'Europe.



La précision au service de la qualité

Nous exploitons la plus grande fabrique de réfrigérateurs d'Europe à Susegana (IT). Sur trois lignes d'assemblage hautement automatisées, 164 robots et des spécialistes expérimentés travaillent côte à côte. Les technologies numériques, l'automatisation et la mise en réseau intelligente permettent une production efficace, flexible et durable au plus haut niveau. Pour le seul marché suisse, plus de 120 modèles différents sont fabriqués ici, y compris des appareils SMS.



Nos technologies de congélation



NoFrost

Grâce à la technologie de dégivrage automatique NoFrost, vous n'avez jamais besoin de dégivrer la partie congélateur et encore moins d'éliminer la glace. Un ventilateur souffle de l'air froid et sec dans le congélateur, assure une température uniforme et empêche la formation de givre et de glace, l'humidité de l'air étant évacuée vers l'extérieur.



LowFrost

Il est plus facile d'éliminer la glace grâce à la technologie LowFrost. Le nettoyage de l'intérieur de l'appareil est tout aussi simple, car les parois sont plates. Et si vous souhaitez congeler quelque chose de grand, il suffit de retirer les tiroirs et les étagères intermédiaires pour créer l'espace nécessaire.



MultiSwitch+

La fonction MultiSwitch+ permet de régler la partie congélateur sur les températures de congélation habituelles de $-15\text{ }^{\circ}\text{C}$ à $-24\text{ }^{\circ}\text{C}$, mais également de la refroidir à une température de $+4\text{ }^{\circ}\text{C}$. Cela permet de créer de l'espace, d'agrandir le réfrigérateur et de réfrigérer différentes boissons de manière optimale.



FastFreeze

Si vous avez fait des achats importants, les aliments peuvent être congelés plus rapidement et le réchauffement des aliments se trouvant déjà dans le congélateur est évité.

Nos tiroirs Highlights



GreenZone+

La membrane respirante régule automatiquement l'humidité dans le tiroir GreenZone+; jusqu'à 95% des vitamines sont conservées, ce qui prolonge la durée de conservation des aliments.



MultiChill 0°C

Le tiroir MultiChill 0°C offre une flexibilité maximale pour conserver la fraîcheur des ingrédients les plus variés. Décongélation douce des aliments, conservation des plats cuisinés ou stockage idéal de la viande et du poisson, vous profiterez de plats avec un meilleur goût et réduirez les déchets alimentaires.



NaturaFresh™

L'espace de réfrigération et les zones NaturaFresh™ sont refroidis par deux circuits de refroidissement individuels. Vous pouvez ainsi régler la température de chaque zone de manière optimale en fonction des aliments.

Les zones NaturaFresh™ affichent une température spécialement basse approchant 0°C. Les tiroirs conviennent donc particulièrement pour entreposer salades, légumes, fruits, viande et poisson. Les aliments restent ainsi frais jusqu'à trois fois plus longtemps.



ExtraZone

ExtraZone offre un tiroir coulissant supplémentaire pour une meilleure accessibilité et visibilité, permettant ainsi d'organiser de manière optimale le stockage des aliments et d'éviter qu'ils ne se mélangent.



SpacePlus

ExtraZone offre un ulteriore cassetto estraibile per una migliore accessibilità e visibilità, per poter conservare in modo organizzato e separato le singole varietà di alimenti.



ExtraChill

Le tiroir ExtraChill est idéal pour préserver la saveur des fruits, légumes et fromages. Grâce à la circulation active de l'air froid, la température y est plus basse que dans les autres compartiments du réfrigérateur.



FlexiFresh

Prolongez la durée de conservation des légumes dans le bac en régulant l'humidité de l'air. Fermez les fentes d'aération afin de créer un environnement idéal pour les herbes aromatiques et les légumes à feuilles. Pour un stockage optimal des fruits, ouvrez les fentes d'aération.




Confort et flexibilité au quotidien



SpacePlus

Le bac à bouteilles et légumes extra large est ultra pratique. Un insert sépare le tiroir en deux parties. Les bouteilles sont rangées à l'avant, tandis qu'à l'arrière, un espace généreux accueille fruits et légumes. Le tiroir coulisse sur des rails télescopiques très maniables et entièrement amovibles.



CustomFlex®

Point fort: la disposition des compartiments de porte peut être modifiée selon les besoins. À vous de décider comment stocker vos aliments.



FlexiShelf

Grâce au FlexiShelf, l'espace intérieur peut être l'utilisation variable, ce qui permet de ranger des objets hauts objets peuvent être rangés dans le réfrigérateur peuvent être rangés. La partie avant peut être facilement déplacée vers l'arrière.



CleanAir Control

Le filtre CleanAir Control utilise du charbon actif pour neutraliser les odeurs à l'intérieur.



Contrôler facilement son réfrigérateur directement depuis son smartphone

Commande tactile LCD

Écrans tactiles modernes pour un contrôle total: réglage précis de la température pour le compartiment réfrigération-congélation, fonctions pratiques supplémentaires telles que AI CoolAssist, FastCooling ou FastFreeze (en fonction du modèle). Des symboles intuitifs et une connexion optionnelle à une app garantissent une utilisation confortable et des conditions de stockage parfaites.



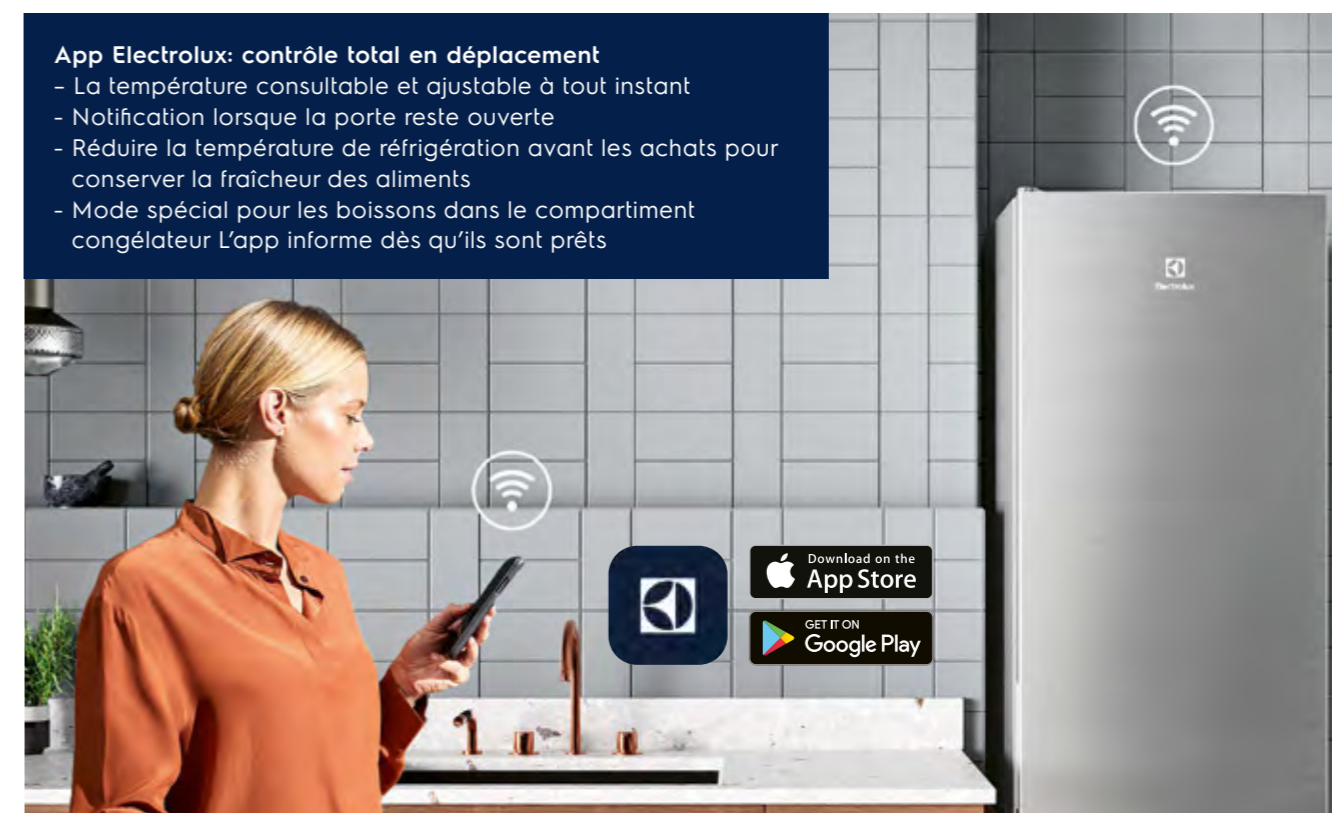
Commande intégrée

La commande intégrée pratique affiche les différents réglages de température en un coup d'œil et est facile à utiliser.



App Electrolux: contrôle total en déplacement

- La température consultable et ajustable à tout instant
- Notification lorsque la porte reste ouverte
- Réduire la température de réfrigération avant les achats pour conserver la fraîcheur des aliments
- Mode spécial pour les boissons dans le compartiment congélateur L'app informe dès qu'ils sont prêts



Nos réfrigérateurs et congélateurs norme EURO en un coup ad'œil

Combiné réfrigérateur congélateur	IK3900BN	IK3801BN	IK2672BN	IK2591BNZ	IK2582BN	IK2541BNZ	IK2590BN	IK2481BN	IK2721B	IK2621B	IK2356B	IK2685T
Hauteur de la niche en mm	1900	1900	1900	1780	1780	1780	1780	1780	1780	1780	1580	1580
Electrolux EcoLine	•	•	•	•	•	•	•	•				
Cooling 360° (MultiFlow)			•	•	•	•	•	•				
DynamicAir	•	•										
TwinTech	•	•	•	•	•	•	•	•				
NoFrost	•	•	•	•	•	•	•	•				
LowFrost									•	•	•	•
FastFreeze	•	•	•	•	•	•	•	•	•	•	•	•
MultiSwitch+	•			•	•	•	•					
MultiChill 0 °C				•		•	•					
ExtraChill			•		•			•				
GreenZone+	•	•	•	•	•	•	•	•				
FlexiFresh									•	•	•	
ExtraZone	•	•										
SoftClosing				•	•	•	•	•	•	•		
CustomFlex®			•									
FlexiShelf	•		•	•	•	•	•		•		•	
Filtre CleanAir	•	•	•	•	•	•	•	•				
Panneau de commande LCD	•	•	•	•	•	•	•	•				
ColdSense	•	•	•	•	•	•	•	•	•	•	•	•
AI CoolAssist	•	•	•	•	•	•	•	•	•	•		
Revêtement intérieur recyclé	•	•	•	•	•	•	•	•	•	•		
Connectivity				•		•	•					
Installation de porte fixe				•	•	•	•	•	•	•		
Installation de la porte coulissante	•	•	•								•	•

Congélateurs	IG2085SN	IG1235SN	IG0946S	UG0985
Hauteur de la niche en mm	1780	1225	880	820-870
Electrolux EcoLine	•			
NoFrost	•	•		
LowFrost			•	
FastFreeze	•	•	•	•
SoftClosing	•	•		
Panneau de commande LCD	•	•	•	
ColdSense	•	•	•	
Revêtement intérieur recyclé	•			
Installation de porte fixe	•	•	•	•
Installation de la porte coulissante				

Réfrigérateur avec compartiment de congélation intégré	IK2806SZ	IK3029SA	IK1910SZ	IK2090S	IK2080S	IK2070S	IK1345S	UK1205S
Hauteur de la niche en mm	1780	1780	1400	1225	1225	1225	880	820-870
Electrolux EcoLine	•							
Cooling 360° (MultiFlow)	•		•					
DynamicAir		•						
FastFreeze	•	•	•	•	•	•	•	•
NaturaFresh	•		•					
FlexiFresh	•		•	•	•	•		
SpacePlus		•						
ExtraZone		•						
SoftClosing	•	•	•	•	•	•	•	
CustomFlex®		•						
FlexiShelf	•	•	•	•	•		•	
Filtre CleanAir	•	•	•					
Panneau de commande LCD	•	•	•	•	•	•	•	
ColdSense	•	•	•	•	•	•	•	
AI CoolAssist				•				
Revêtement intérieur recyclé	•	•	•	•				
Installation de porte fixe	•	•	•	•	•	•	•	•
Installation de la porte coulissante								

Réfrigérateur sans compartiment de congélation intégré	IK3035CZ	IK3318CA	IK2240C	IK1555C
Hauteur de la niche en mm	1780	1780	1225	880
Electrolux EcoLine	•			
Cooling 360° (MultiFlow)	•			
DynamicAir		•		
NaturaFresh	•			
FlexiFresh	•		•	
SpacePlus		•		
ExtraZone		•		
SoftClosing	•	•	•	•
FlexiShelf	•	•	•	•
Filtre CleanAir	•	•		
Panneau de commande LCD	•	•	•	•
ColdSense	•	•	•	•
Revêtement intérieur recyclé	•	•		
Installation de porte fixe	•	•	•	•
Installation de la porte coulissante				



IK3900BNR



IK3801BNR



IK2672BNR



IK2591BNL/R



IK2582BNL/R



Highlights

- ★ Intérieur MaxiSpace
- ★ DynamicAir
- ★ Congélateur MultiSwitch+
- ★ GreenZone+
- ★ AI CoolAssist
- ★ Revêtement intérieur recyclé

- ★ Intérieur MaxiSpace
- ★ DynamicAir
- ★ GreenZone+
- ★ AI CoolAssist
- ★ Revêtement intérieur recyclé

- ★ Cooling 360° (MultiFlow)
- ★ GreenZone+
- ★ CustomFlex
- ★ AI CoolAssist
- ★ Revêtement intérieur recyclé

- ★ Cooling 360° (MultiFlow)
- ★ Congélateur MultiSwitch+
- ★ MultiChill 0 °C
- ★ GreenZone+
- ★ AI CoolAssist
- ★ Revêtement intérieur recyclé

- ★ Cooling 360° (MultiFlow)
- ★ Congélateur MultiSwitch
- ★ GreenZone+
- ★ Tiroir ExtraChill
- ★ AI CoolAssist
- ★ Revêtement intérieur recyclé

Icônes

Vous trouverez des explications sur les icônes sur la page dépliante au dos du catalogue.



Montage

Construction	Combiné réfrigérateur/ congélateur
Hauteur de niche	1900 mm
Dimensions	H x L x P, mm
Charnière gauche (L), droite (R), changeable (W)	R/W
Installation de porte fixe/coulissante/SoftClosing	-/•/-
Valeur de raccordement	230V/1,8

Construction	Combiné réfrigérateur/ congélateur
Hauteur de niche	1900 mm
Dimensions	1884 x 696 x 549
Charnière gauche (L), droite (R), changeable (W)	R/W
Installation de porte fixe/coulissante/SoftClosing	-/•/-
Valeur de raccordement	230V/1,8

Construction	Combiné réfrigérateur/ congélateur
Hauteur de niche	1900 mm
Dimensions	1884 x 696 x 549
Charnière gauche (L), droite (R), changeable (W)	R/W
Installation de porte fixe/coulissante/SoftClosing	-/•/-
Valeur de raccordement	230V/1,8

Construction	Combiné réfrigérateur/ congélateur
Hauteur de niche	1900 mm
Dimensions	1884 x 546 x 549
Charnière gauche (L), droite (R), changeable (W)	R/W
Installation de porte fixe/coulissante/SoftClosing	-/•/-
Valeur de raccordement	230 V/1,3

Construction	Combiné réfrigérateur/ congélateur
Hauteur de niche	1780 mm
Dimensions	1769 x 557 x 549
Charnière gauche (L), droite (R), changeable (W)	L/R/W
Installation de porte fixe/coulissante/SoftClosing	•/-/•
Valeur de raccordement	230 V/1,3

Construction	Combiné réfrigérateur/ congélateur
Hauteur de niche	1780 mm
Dimensions	1769 x 557 x 549
Charnière gauche (L), droite (R), changeable (W)	L/R/W
Installation de porte fixe/coulissante/SoftClosing	•/-/•
Valeur de raccordement	230 V/1,3

Puissance

Consommation d'énergie	kWh/an
Classe d'efficacité énergétique	A-G
Niveau sonore et classe sonore	dB(A)/A-F
Capacité utile totale	L
Capacité utile du compartiment de réfrigération	
Capacité utile du compartiment de congélation	
Capacité utile du tiroir MultiChill 0 °C	

Consommation d'énergie	158
Classe d'efficacité énergétique	C
Niveau sonore et classe sonore	35/B
Capacité utile totale	376
Capacité utile du compartiment de réfrigération	287
Capacité utile du compartiment de congélation	89
Capacité utile du tiroir MultiChill 0 °C	-

Consommation d'énergie	197
Classe d'efficacité énergétique	D
Niveau sonore et classe sonore	35/B
Capacité utile totale	376
Capacité utile du compartiment de réfrigération	287
Capacité utile du compartiment de congélation	89
Capacité utile du tiroir MultiChill 0 °C	-

Consommation d'énergie	172
Classe d'efficacité énergétique	D
Niveau sonore et classe sonore	34/B
Capacité utile totale	269
Capacité utile du compartiment de réfrigération	207
Capacité utile du compartiment de congélation	62
Capacité utile du tiroir MultiChill 0 °C	-

Consommation d'énergie	100
Classe d'efficacité énergétique	A
Niveau sonore et classe sonore	27/A
Capacité utile totale	245
Capacité utile du compartiment de réfrigération	115
Capacité utile du compartiment de congélation	62
Capacité utile du tiroir MultiChill 0 °C	67

Consommation d'énergie	110
Classe d'efficacité énergétique	B
Niveau sonore et classe sonore	33/B
Capacité utile totale	245
Capacité utile du compartiment de réfrigération	182
Capacité utile du compartiment de congélation	62
Capacité utile du tiroir MultiChill 0 °C	-

Commande / écran

Affichage de la température (numérique/barres LED)	•/-
Type de contrôle (touche électronique/touches/sélecteur rotatif)	•/-/-
Réglage de la température séparé (compartiment réfrigérateur et congélateur/zone MultiChill 0 °C/NaturaFresh)	•/•/-/-
Réfrigération rapide/congélation rapide	•/•
Compartiment réfrigération pouvant être activée/désactivée séparément	•

Affichage de la température (numérique/barres LED)	•/-
Type de contrôle (touche électronique/touches/sélecteur rotatif)	•/-/-
Réglage de la température séparé (compartiment réfrigérateur et congélateur/zone MultiChill 0 °C/NaturaFresh)	•/•/-/-
Réfrigération rapide/congélation rapide	-/•
Compartiment réfrigération pouvant être activée/désactivée séparément	-

Affichage de la température (numérique/barres LED)	•/-
Type de contrôle (touche électronique/touches/sélecteur rotatif)	•/-/-
Réglage de la température séparé (compartiment réfrigérateur et congélateur/zone MultiChill 0 °C/NaturaFresh)	•/•/-/-
Réfrigération rapide/congélation rapide	-/•
Compartiment réfrigération pouvant être activée/désactivée séparément	-

Affichage de la température (numérique/barres LED)	•/-
Type de contrôle (touche électronique/touches/sélecteur rotatif)	•/-/-
Réglage de la température séparé (compartiment réfrigérateur et congélateur/zone MultiChill 0 °C/NaturaFresh)	•/•/-/-
Réfrigération rapide/congélation rapide	-/•
Compartiment réfrigération pouvant être activée/désactivée séparément	-

Affichage de la température (numérique/barres LED)	•/-
Type de contrôle (touche électronique/touches/sélecteur rotatif)	•/-/-
Réglage de la température séparé (compartiment réfrigérateur et congélateur/zone MultiChill 0 °C/NaturaFresh)	•/•/•/-
Réfrigération rapide/congélation rapide	•/•
Compartiment réfrigération pouvant être activée/désactivée séparément	•

Affichage de la température (numérique/barres LED)	•/-
Type de contrôle (touche électronique/touches/sélecteur rotatif)	•/-/-
Réglage de la température séparé (compartiment réfrigérateur et congélateur/zone MultiChill 0 °C/NaturaFresh)	•/•/-/-
Réfrigération rapide/congélation rapide	•/•
Compartiment réfrigération pouvant être activée/désactivée séparément	•

Équipement réfrigération

Éclairage LED (en haut/sur le côté/intégré dans la commande)	•/•/-
Refroidissement en circuit (Cooling360° (MultiFlow)/DynamicAir)	-/•
Filtre à charbon actif CleanAir Control	•
Nombre de tiroirs à légumes/GreenZone+/ExtraChill/MultiChill 0 °C/NaturaFresh	-/1/-/-/-
Nombre d'étagères en verre	2
Clayette réglable/Flexishelf	1
Nombre de compartiments de porte/compartiment de bouteilles/compartiment à beurre	1/1/1
Petit compartiment de porte	1

Éclairage LED (en haut/sur le côté/intégré dans la commande)	•/•/-
Refroidissement en circuit (Cooling360° (MultiFlow)/DynamicAir)	-/•
Filtre à charbon actif CleanAir Control	•
Nombre de tiroirs à légumes/GreenZone+/ExtraChill/MultiChill 0 °C/NaturaFresh	-/1/-/-/-
Nombre d'étagères en verre	4
Clayette réglable/Flexishelf	-
Nombre de compartiments de porte/compartiment de bouteilles/compartiment à beurre	1/1/1
Petit compartiment de porte	-

Éclairage LED (en haut/sur le côté/intégré dans la commande)	•/•/-
Refroidissement en circuit (Cooling360° (MultiFlow)/DynamicAir)	-/•
Filtre à charbon actif CleanAir Control	•
Nombre de tiroirs à légumes/GreenZone+/ExtraChill/MultiChill 0 °C/NaturaFresh	-/1/-/-/-
Nombre d'étagères en verre	2
Clayette réglable/Flexishelf	-
Nombre de compartiments de porte/compartiment de bouteilles/compartiment à beurre	1/1/1
Petit compartiment de porte	-

Éclairage LED (en haut/sur le côté/intégré dans la commande)	•/•/-
Refroidissement en circuit (Cooling360° (MultiFlow)/DynamicAir)	•/-
Filtre à charbon actif CleanAir Control	•
Nombre de tiroirs à légumes/GreenZone+/ExtraChill/MultiChill 0 °C/NaturaFresh	-/1/1/-/-
Nombre d'étagères en verre	2
Clayette réglable/Flexishelf	1
Nombre de compartiments de porte/compartiment de bouteilles/compartiment à beurre	3/1/2
Petit compartiment de porte	-

Éclairage LED (en haut/sur le côté/intégré dans la commande)	•/•/-
Refroidissement en circuit (Cooling360° (MultiFlow)/DynamicAir)	•/-
Filtre à charbon actif CleanAir Control	•
Nombre de tiroirs à légumes/GreenZone+/ExtraChill/MultiChill 0 °C/NaturaFresh	-/1/-/1/-
Nombre d'étagères en verre	1
Clayette réglable/Flexishelf	1
Nombre de compartiments de porte/compartiment de bouteilles/compartiment à beurre	-/1/1
Petit compartiment de porte	1

Éclairage LED (en haut/sur le côté/intégré dans la commande)	•/•/-
Refroidissement en circuit (Cooling360° (MultiFlow)/DynamicAir)	•/-/-
Filtre à charbon actif CleanAir Control	•
Nombre de tiroirs à légumes/GreenZone+/ExtraChill/MultiChill 0 °C/NaturaFresh	-/1/1/-/-
Nombre d'étagères en verre	1
Clayette réglable/Flexishelf	1
Nombre de compartiments de porte/compartiment de bouteilles/compartiment à beurre	1/1/1
Petit compartiment de porte	1

Équipement congélation

Technologie de congélation (NoFrost/LowFrost/statique)	•/-/-
Compartiment congélateur 4 étoiles	•
Nombre de tiroirs congélateur	3
Nombre d'étagères en verre congélateur	-

Technologie de congélation (NoFrost/LowFrost/statique)	•/-/-
Compartiment congélateur 4 étoiles	•
Nombre de tiroirs congélateur	3
Nombre d'étagères en verre congélateur	-

Technologie de congélation (NoFrost/LowFrost/statique)	•/-/-
Compartiment congélateur 4 étoiles	•
Nombre de tiroirs congélateur	3
Nombre d'étagères en verre congélateur	-

Technologie de congélation (NoFrost/LowFrost/statique)	•/-/-
Compartiment congélateur 4 étoiles	•
Nombre de tiroirs congélateur	3
Nombre d'étagères en verre congélateur	2

Technologie de congélation (NoFrost/LowFrost/statique)	•/-/-
Compartiment congélateur 4 étoiles	•
Nombre de tiroirs congélateur	3
Nombre d'étagères en verre congélateur	2

Technologie de congélation (NoFrost/LowFrost/statique)	•/-/-
Compartiment congélateur 4 étoiles	•
Nombre de tiroirs congélateur	3
Nombre d'étagères en verre congélateur	2

Sécurité

Alarme de température (optique/sonore)	•/•
Alarme d'ouverture de porte (optique/sonore)	•/•

Alarme de température (optique/sonore)	•/•
Alarme d'ouverture de porte (optique/sonore)	•/•

Alarme de température (optique/sonore)	•/•
Alarme d'ouverture de porte (optique/sonore)	•/•

Alarme de température (optique/sonore)	•/•
Alarme d'ouverture de porte (optique/sonore)	•/•

Alarme de température (optique/sonore)	•/•
Alarme d'ouverture de porte (optique/sonore)	•/•

Alarme de température (optique/sonore)	•/•
Alarme d'ouverture de porte (optique/sonore)	•/•

Accessoires

Grille porte-bouteilles incluse	•
Grille porte-bouteilles (en option)	Winerack

Grille porte-bouteilles incluse	-
Grille porte-bouteilles (en option)	Winerack

Grille porte-bouteilles incluse	-
Grille porte-bouteilles (en option)	Winerack

Grille porte-bouteilles incluse	•
Grille porte-bouteilles (en option)	Winerack

Grille porte-bouteilles incluse	•
Grille porte-bouteilles (en option)	Winerack

Grille porte-bouteilles incluse	•
Grille porte-bouteilles (en option)	Winerack

Prix incl. / excl. TVA

Prix incl. / excl. TVA	3'290.00/3'043.50
------------------------	-------------------

Prix incl. / excl. TVA

Prix incl. / excl. TVA	3'190.00/2'950.95
------------------------	-------------------

Prix incl. / excl. TVA

Prix incl. / excl. TVA	3'190.00/2'950.95
------------------------	-------------------

Prix incl. / excl. TVA

Prix incl. / excl. TVA	3'050.00/2'821.45
------------------------	-------------------

Prix incl. / excl. TVA

Prix incl. / excl. TVA	3'090.00/2'858.45
------------------------	-------------------

Prix incl. / excl. TVA

Prix incl. / excl. TVA	2'980.00/2'756.70
------------------------	-------------------

CAR incl. / excl. TVA

CAR incl. / excl. TVA	28.11/26.00
-----------------------	-------------

CAR incl. / excl. TVA

CAR incl. / excl. TVA	28.11/26.00
-----------------------	-------------

CAR incl. / excl. TVA

CAR incl. / excl. TVA	28.11/26.00
-----------------------	-------------

CAR incl. / excl. TVA

CAR incl. / excl. TVA	28.11/26.00
-----------------------	-------------

CAR incl. / excl. TVA

CAR incl. / excl. TVA	28.11/26.00
-----------------------	-------------

CAR incl. / excl. TVA

CAR incl. / excl. TVA	28.11/26.00
-----------------------	-------------

Information



IK2541BNZL/R



IK2481BNL/R



IK2590BNL/R



IK2721BL/R



IK2621BL/R



Highlights

- ★ Cooling 360° (MultiFlow)
- ★ Congélateur MultiSwitch
- ★ MultiChill 0 °C
- ★ GreenZone+
- ★ AI CoolAssist
- ★ Revêtement intérieur recyclé

- ★ Cooling 360° (MultiFlow)
- ★ GreenZone+
- ★ Tiroir ExtraChill
- ★ AI CoolAssist
- ★ Revêtement intérieur recyclé

- ★ Cooling 360° (MultiFlow)
- ★ Congélateur MultiSwitch+
- ★ MultiChill 0 °C
- ★ GreenZone+
- ★ Revêtement intérieur recyclé

- ★ LowFrost
- ★ Régulation de l'humidité FlexiFresh
- ★ AI CoolAssist
- ★ Revêtement intérieur recyclé

- ★ LowFrost
- ★ Régulation de l'humidité FlexiFresh
- ★ AI CoolAssist
- ★ Revêtement intérieur recyclé

Icônes

Vous trouverez des explications sur les icônes sur la page dépliante au dos du catalogue.



Montage

Construction	Combiné réfrigérateur/ congélateur	Combiné réfrigérateur/ congélateur
Hauteur de niche	1780	1780
Dimensions	1769 × 557 × 549	1769 × 557 × 549
Charnière gauche (L), droite (R), changeable (W)	L/R/W	L/R/W
Installation de porte fixe/ coulissante/ SoftClosing	•/-/•	•/-/•
Valeur de raccordement	230 V/1,3	230 V/1,3
Puissance		
Consommation d'énergie	125	173
Classe d'efficacité énergétique	B	D
Niveau sonore et classe sonore	29/A	34/B
Capacité utile totale	245	245
Capacité utile du compartiment de réfrigération	115	182
Capacité utile du compartiment de congélation	62	62
Capacité utile du tiroir MultiChill 0 °C	67	-
Commande / écran		
Affichage de la température (numérique/ barres LED)	•/-	•/-
Type de contrôle (touche électronique/ touches/ sélecteur rotatif)	•/-/-	•/-/-
Réglage de la température séparé (compartiment réfrigérateur et congélateur/ zone MultiChill 0 °C/ NaturaFresh)	•/•/•/-	•/•/•/-
Réfrigération rapide/ congélation rapide	•/•	-/•
Compartiment réfrigération pouvant être activée/ désactivée séparément	•	-
Équipement réfrigération		
Éclairage LED (en haut/ sur le côté/ intégré dans la commande)	•/•/-	•/•/-
Refroidissement en circuit (Cooling360°/ MultiFlow/ DynamicAir)	•/-	•/-
Filtre à charbon actif CleanAir Control	•	•
Nombre de tiroirs à légumes/ GreenZone+/ ExtraChill/ MultiChill 0 °C/ NaturaFresh	-/1/-/1/-	-/1/1/-/1/-
Nombre d'étagères en verre	1	2
Clayette réglable/ Flexishelf	1	-
Nombre de compartiments de porte/ compartiment de bouteilles/ compartiment à beurre	-/1/1	1/1/1
Petit compartiment de porte	1	1
Équipement congélation		
Technologie de congélation (NoFrost/ LowFrost/ statique)	•/-/-	•/-/-
Compartiment congélateur 4 étoiles	•	•
Nombre de tiroirs congélateur	3	3
Nombre d'étagères en verre congélateur	2	2
Sécurité		
Alarme de température (optique/ sonore)	•/•	•/•
Alarme d'ouverture de porte (optique/ sonore)	•/•	•/•
Accessoires		
Grille porte-bouteilles incluse	•	•
Grille porte-bouteilles (en option)	Winerack	Winerack
Prix incl. / excl. TVA	2'950.00/ 2'728.95	2'720.00/ 2'516.20
CAR incl. / excl. TVA	28.11/ 26.00	28.11/ 26.00
Information		

Construction	Combiné réfrigérateur/ congélateur	Combiné réfrigérateur/ congélateur	Combiné réfrigérateur/ congélateur
Hauteur de niche	1780	1780	1780
Dimensions	1769 × 557 × 549	1769 × 557 × 549	1769 × 557 × 549
Charnière gauche (L), droite (R), changeable (W)	L/R/W	L/R/W	L/R/W
Installation de porte fixe/ coulissante/ SoftClosing	•/-/•	•/-/•	•/-/•
Valeur de raccordement	230 V/1,3	230 V/1,2	230 V/1,2
Puissance			
Consommation d'énergie	125	175	219
Classe d'efficacité énergétique	B	D	E
Niveau sonore et classe sonore	29/A	34/B	34/B
Capacité utile totale	245	262	262
Capacité utile du compartiment de réfrigération	116	189	189
Capacité utile du compartiment de congélation	62	73	73
Capacité utile du tiroir MultiChill 0 °C	67	-	-
Commande / écran			
Affichage de la température (numérique/ barres LED)	•/-	-/•	-/•
Type de contrôle (touche électronique/ touches/ sélecteur rotatif)	•/-/-	•/-/-	•/-/-
Réglage de la température séparé (compartiment réfrigérateur et congélateur/ zone MultiChill 0 °C/ NaturaFresh)	•/•/•/-	•/•/•/-	•/•/•/-
Réfrigération rapide/ congélation rapide	•/•	-/•	-/•
Compartiment réfrigération pouvant être activée/ désactivée séparément	•	-	-
Équipement réfrigération			
Éclairage LED (en haut/ sur le côté/ intégré dans la commande)	•/•/-	-/•/•	-/•/•
Refroidissement en circuit (Cooling360°/ MultiFlow/ DynamicAir)	•/-	-/-	-/-
Filtre à charbon actif CleanAir Control	•	-	-
Nombre de tiroirs à légumes/ GreenZone+/ ExtraChill/ MultiChill 0 °C/ NaturaFresh	-/1/-/1/-	2/-/•/•/•/-	2/-/•/•/•/-
Nombre d'étagères en verre	1	3	4
Clayette réglable/ Flexishelf	1	1	-
Nombre de compartiments de porte/ compartiment de bouteilles/ compartiment à beurre	-/1/1	2/1/1	2/1/1
Petit compartiment de porte	1	1	1
Équipement congélation			
Technologie de congélation (NoFrost/ LowFrost/ statique)	•/-/-	-/•/•	-/•/•
Compartiment congélateur 4 étoiles	•	•	•
Nombre de tiroirs congélateur	3	3	3
Nombre d'étagères en verre congélateur	2	2	2
Sécurité			
Alarme de température (optique/ sonore)	•/•	-/-	-/-
Alarme d'ouverture de porte (optique/ sonore)	•/•	•/•	•/•
Accessoires			
Grille porte-bouteilles incluse	•	-	-
Grille porte-bouteilles (en option)	Winerack	Winerack	Winerack
Prix incl. / excl. TVA	2'890.00/ 2'673.45	2'460.00/ 2'275.65	2'190.00/ 2'025.90
CAR incl. / excl. TVA	28.11/ 26.00	28.11/ 26.00	28.11/ 26.00
Information			



IK2356BL/R



IK2685TL/R

Highlights

- ★ LowFrost
- ★ Régulation de l'humidité FlexiFresh
- ★ Étagère FlexiShelf

- ★ LowFrost
- ★ Tiroir à légumes

Icônes

Vous trouverez des explications sur les icônes sur la page dépliant au dos du catalogue.



Montage

Construction	Combiné réfrigérateur/congélateur	Combiné réfrigérateur/congélateur
Hauteur de niche	1580	1580
Dimensions	1572 x 540 x 549	1575 x 548 x 549
Charnière gauche (L), droite (R), changeable (W)	L/R/W	L/R/W
Installation de portefixe/coulissante/SoftClosing	-/•/-	-/•/-
Valeur de raccordement	230 V/1,1	230 V/1,5
Puissance		
Consommation d'énergie	218 kWh/an	194 kWh/an
Classe d'efficacité énergétique	E	E
Niveau sonore et classe sonore	35/B	33/B
Capacité utile totale	233 L	249 L
Capacité utile du compartiment de réfrigération	161 L	199 L
Capacité utile du compartiment de congélation	72 L	50 L
Capacité utile du tiroir MultiChill 0°C	-	-
Commande / écran		
Affichage de la température (numérique/barres LED)	-/•	-/•
Type de contrôle (touche électronique/touches/sélecteur rotatif)	•/-/-	•/-/-
Réglage de la température séparé (compartiment réfrigérateur et congélateur/zone MultiChill 0°C/NaturaFresh)	•/•/-/-	•/-/-/-
Réfrigération rapide/congélation rapide	-/•	-/•
Compartiment réfrigération pouvant être activé/désactivé séparément	-	-
Équipement réfrigération		
Éclairage LED (en haut/sur le côté/intégré dans la commande)	-/-/•	-/-/•
Refroidissement en circuit (Cooling360°/MultiFlow/DynamicAir)	-/-	-/-
Filtre à charbon actif CleanAir Control	-	-
Nombre de tiroirs à légumes/GreenZone+/ExtraChill/MultiChill 0°C/NaturaFresh	2/-/-/-/-	1/-/-/-/-
Nombre d'étagères en verre	3	4
Clayette réglable/Flexishelf	1	-
Nombre de compartiments de porte/compartiment de bouteilles/compartiment à beurre	1/1/1	2/1/1
Petit compartiment de porte	1	-
Équipement congélation		
Technologie de congélation (NoFrost/LowFrost/statique)	-/•/-	-/•/-
Compartiment congélateur 4 étoiles	•	•
Nombre de tiroirs congélateur	3	-
Nombre d'étagères en verre congélateur	2	1
Sécurité		
Alarme de température (optique/sonore)	•/•	•/•
Alarme d'ouverture de porte (optique/sonore)	-/•	-/•
Accessoires		
Grille porte-bouteilles incluse	-	-
Grille porte-bouteilles (en option)	Winerack	Winerack
Prix incl. / excl. TVA	2'100.00/1'942.65	1'965.00/1'817.75
CAR incl. / excl. TVA	28.11/26.00	28.11/26.00
Information		



IK2806SZL/R



IK3029SAL/R



IK1910SZR

- ★ Cooling 360° (MultiFlow)
- ★ Compartiment congélateur 4 étoiles
- ★ NaturaFresh
- ★ Étagère FlexiShelf
- ★ Revêtement intérieur recyclé

- ★ DynamicAir
- ★ Compartiment congélateur 4 étoiles
- ★ Tiroir SpacePlus
- ★ Étagère FlexiShelf
- ★ Revêtement intérieur recyclé

- ★ Cooling 360° (MultiFlow)
- ★ Compartiment congélateur 4 étoiles
- ★ NaturaFresh
- ★ Étagère FlexiShelf



Construction	Réfrigérateur encastrable avec compartiment de congélation	Réfrigérateur encastrable avec compartiment de congélation	Réfrigérateur encastrable avec compartiment de congélation
Hauteur de niche	1780	1780	1400
Dimensions	1769 x 557 x 549	1769 x 557 x 549	1398 x 556 x 549
Charnière gauche (L), droite (R), changeable (W)	L/R/W	L/R/W	R/W
Installation de portefixe/coulissante/SoftClosing	•/-/•	•/-/•	•/-/•
Valeur de raccordement	230 V/1,0	230 V/1,5	230 V/0,5
Puissance			
Consommation d'énergie	152 kWh/an	132 kWh/an	141 kWh/an
Classe d'efficacité énergétique	D	D	D
Niveau sonore et classe sonore	34/B	31/B	37/C
Capacité utile totale	252 L	282 L	187 L
Capacité utile du compartiment de réfrigération	156 L	261 L	114 L
Capacité utile du compartiment de congélation	22 L	22 L	14 L
Capacité utile du tiroir MultiChill 0°C	74 L	-	58 L
Commande / écran			
Affichage de la température (numérique/barres LED)	•/-	•/-	•/-
Type de contrôle (touche électronique/touches/sélecteur rotatif)	•/-/-	•/-/-	•/-/-
Réglage de la température séparé (compartiment réfrigérateur et congélateur/zone MultiChill 0°C/NaturaFresh)	•/•/-/•	•/•/-/-	•/•/-/•
Réfrigération rapide/congélation rapide	•/•	•/•	•/•
Compartiment réfrigération pouvant être activé/désactivé séparément	-	-	-
Équipement réfrigération			
Éclairage LED (en haut/sur le côté/intégré dans la commande)	•/-/-	-/•/-	•/-/-
Refroidissement en circuit (Cooling360°/MultiFlow/DynamicAir)	•/-	-/•	•/-
Filtre à charbon actif CleanAir Control	•	•	•
Nombre de tiroirs à légumes/GreenZone+/ExtraChill/MultiChill 0°C/NaturaFresh	-/-/-/-/3	1/-/-/-/-	-/-/-/-/2
Nombre d'étagères en verre	1	1	1
Clayette réglable/Flexishelf	1	1	1
Nombre de compartiments de porte/compartiment de bouteilles/compartiment à beurre	2/1/1	6/1/2	1/1/1
Petit compartiment de porte	1	-	1
Équipement congélation			
Technologie de congélation (NoFrost/LowFrost/statique)	-/-/•	-/-/•	-/-/•
Compartiment congélateur 4 étoiles	•	•	•
Nombre de tiroirs congélateur	-	-	-
Nombre d'étagères en verre congélateur	-	-	-
Sécurité			
Alarme de température (optique/sonore)	-/•	•/•	-/-
Alarme d'ouverture de porte (optique/sonore)	•/•	•/•	•/•
Accessoires			
Grille porte-bouteilles incluse	•	•	-
Grille porte-bouteilles (en option)	Winerack	Winerack	Winerack
Prix incl. / excl. TVA	2'835.00/2'622.55	2'460.00/2'275.65	2'430.00/2'247.90
CAR incl. / excl. TVA	28.11/26.00	28.11/26.00	28.11/26.00
Information			



IK2090SR



IK2080SR



Highlights

- ★ Compartiment congélateur 4 étoiles
- ★ Régulation de l'humidité FlexiFresh
- ★ Étagère FlexiShelf
- ★ AI CoolAssist
- ★ Revêtement intérieur recyclé

- ★ Compartiment congélateur 4 étoiles
- ★ Régulation de l'humidité FlexiFresh
- ★ Étagère FlexiShelf

Icônes

Vous trouverez des explications sur les icônes sur la page dépliante au dos du catalogue.



Montage

Construction	Réfrigérateur encastrable avec compartiment de congélation	Réfrigérateur encastrable avec compartiment de congélation
Hauteur de niche	1225	1225
Dimensions	1224 x 556 x 549	1224 x 556 x 549
Charnière gauche (L), droite (R), changeable (W)	R/W	R/W
Installation de porte fixe/coulissante/SoftClosing	•/-/•	•/-/•
Valeur de raccordement	230 V/1,0	230 V/1,0
Puissance		
Consommation d'énergie	94	116
Classe d'efficacité énergétique	C	D
Niveau sonore et classe sonore	30/B	33/B
Capacité utile totale	182	181
Capacité utile du compartiment de réfrigération	168	167
Capacité utile du compartiment de congélation	14	14
Capacité utile du tiroir MultiChill 0°C	-	-
Commande / écran		
Affichage de la température (numérique/barres LED)	•/-	•/-
Type de contrôle (touche électronique/touches/sélecteur rotatif)	•/-/-	•/-/-
Réglage de la température séparé (compartiment réfrigérateur et congélateur/zone MultiChill 0°C/NaturaFresh)	•/-/-/-	•/-/-/-
Réfrigération rapide/congélation rapide	•/•	•/•
Compartiment réfrigération pouvant être activée/désactivée séparément	-	-
Équipement réfrigération		
Éclairage LED (en haut/sur le côté/intégré dans la commande)	-/•/-	-/•/-
Refroidissement en circuit (Cooling360°/MultiFlow/DynamicAir)	-/-	-/-
Filtre à charbon actif CleanAir Control	-	-
Nombre de tiroirs à légumes/GreenZone+/ExtraChill/MultiChill 0°C/NaturaFresh	1/-/-/-/-	1/-/-/-/-
Nombre d'étagères en verre	2	2
Clayette réglable/Flexishelf	1	1
Nombre de compartiments de porte/compartiment de bouteilles/compartiment à beurre	2/1/1	2/1/1
Petit compartiment de porte	1	1
Équipement congélation		
Technologie de congélation (NoFrost/LowFrost/statique)	-/-/•	-/-/•
Compartiment congélateur 4 étoiles	•	•
Nombre de tiroirs congélateur	-	-
Nombre d'étagères en verre congélateur	-	-
Sécurité		
Alarme de température (optique/sonore)	•/•	-/-
Alarme d'ouverture de porte (optique/sonore)	•/•	•/•
Accessoires		
Grille porte-bouteilles incluse	-	-
Grille porte-bouteilles (en option)	Winerack	Winerack
Prix incl. / excl. TVA	2'070.00/1'914.90	1'890.00/1'748.40
CAR incl. / excl. TVA	28.11/26.00	28.11/26.00



IK2070SL/R



IK1345SL/R



UK1205SL/R



- ★ Compartiment congélateur 4 étoiles
- ★ Régulation de l'humidité FlexiFresh

- ★ Charnières à SoftClosing
- ★ Compartiment congélateur 4 étoiles
- ★ Contrôle tactile électronique
- ★ Étagère FlexiShelf
- ★ Éclairage LED

- ★ Compartiment congélateur 4 étoiles
- ★ Utilisation simple avec sélecteur rotatif
- ★ Aucune ventilation de niche n'est nécessaire grâce à ventilateur intégré pour l'aération



Construction	Réfrigérateur encastrable avec compartiment de congélation	Réfrigérateur encastrable avec compartiment de congélation	Réfrigérateur encastrable avec compartiment de congélation
Hauteur de niche	1225	880	820-870
Dimensions	1224 x 556 x 549	873 x 556 x 549	815 - 870 x 596 x 547
Charnière gauche (L), droite (R), changeable (W)	L/R/W	L/R/W	L/R/W
Installation de porte fixe/coulissante/SoftClosing	•/-/•	•/-/•	•/-/-
Valeur de raccordement	230 V/1,0	230 V/0,6	230 V/0,9
Puissance			
Consommation d'énergie	146	142	148
Classe d'efficacité énergétique	E	E	E
Niveau sonore et classe sonore	35/B	36/C	38/C
Capacité utile totale	181	118	111
Capacité utile du compartiment de réfrigération	167	104	94
Capacité utile du compartiment de congélation	14	14	16
Capacité utile du tiroir MultiChill 0°C	-	-	-
Commande / écran			
Affichage de la température (numérique/barres LED)	•/-	•/-	-/•
Type de contrôle (touche électronique/touches/sélecteur rotatif)	•/-/-	•/-/-	•/-/-
Réglage de la température séparé (compartiment réfrigérateur et congélateur/zone MultiChill 0°C/NaturaFresh)	•/-/-/-	•/-/-/-	•/-/-/-
Réfrigération rapide/congélation rapide	•/•	•/•	-/•
Compartiment réfrigération pouvant être activée/désactivée séparément	-	-	-
Équipement réfrigération			
Éclairage LED (en haut/sur le côté/intégré dans la commande)	-/•/-	-/•/-	-/•/•
Refroidissement en circuit (Cooling360°/MultiFlow/DynamicAir)	-/-	-/-	-/-
Filtre à charbon actif CleanAir Control	-	-	-
Nombre de tiroirs à légumes/GreenZone+/ExtraChill/MultiChill 0°C/NaturaFresh	1/-/-/-/-	1/-/-/-/-	1/-/-/-/-
Nombre d'étagères en verre	3	1	2
Clayette réglable/Flexishelf	-	1	-
Nombre de compartiments de porte/compartiment de bouteilles/compartiment à beurre	2/1/1	1/1/1	-/1/1
Petit compartiment de porte	1	1	-
Équipement congélation			
Technologie de congélation (NoFrost/LowFrost/statique)	-/-/•	-/-/•	-/-/•
Compartiment congélateur 4 étoiles	•	•	•
Nombre de tiroirs congélateur	-	-	-
Nombre d'étagères en verre congélateur	-	-	-
Sécurité			
Alarme de température (optique/sonore)	-/-	-/-	-/-
Alarme d'ouverture de porte (optique/sonore)	•/•	•/•	-/-
Accessoires			
Grille porte-bouteilles incluse	-	-	-
Grille porte-bouteilles (en option)	Winerack	Winerack	-
Prix incl. / excl. TVA	1'710.00/1'581.85	1'595.00/1'475.50	1'450.00/1'341.35
CAR incl. / excl. TVA	28.11/26.00	28.11/26.00	28.11/26.00



IK3035CZL/R



IK3318CAL/R



Highlights

- ★ Cooling 360° (MultiFlow)
- ★ NaturaFresh
- ★ Étagère FlexiShelf
- ★ Revêtement intérieur recyclé

- ★ DynamicAir
- ★ Tiroir SpacePlus
- ★ Étagère FlexiShelf
- ★ Revêtement intérieur recyclé

Icônes
Vous trouverez des explications sur les icônes sur la page dépliante au dos du catalogue.



Montage

Construction	Réfrigérateur encastrable sans compartiment de congélation	Réfrigérateur encastrable sans compartiment de congélation
Hauteur de niche	mm 1780	mm 1780
Dimensions	H x L x P, mm 1769 x 557 x 549	H x L x P, mm 1769 x 557 x 549
Charnière gauche (L), droite (R), changeable (W)	L/R/W	L/R/W
Installation de porte fixe/coulissante/SoftClosing	•/-/•	•/-/•
Valeur de raccordement	V/A 230 V/0,5	V/A 230 V/0,7
Puissance		
Consommation d'énergie	kWh/an 118	kWh/an 91
Classe d'efficacité énergétique	A-G D	A-G D
Niveau sonore et classe sonore	dB(A)/A-F 35/B	dB(A)/A-F 32/B
Capacité utile totale	L 274	L 311
Capacité utile du compartiment de réfrigération	L 200	L 311
Capacité utile du compartiment de congélation	-	-
Capacité utile du tiroir MultiChill 0 °C	L 74	L -
Commande / écran		
Affichage de la température (numérique/barres LED)	•/-	•/-
Type de contrôle (touche électronique/touches/sélecteur rotatif)	•/-/-	•/-/-
Réglage de la température séparé (compartiment réfrigérateur et congélateur/zone MultiChill 0 °C/NaturaFresh)	•/-/-/•	•/-/-/-
Réfrigération rapide/congélation rapide	•/-	•/-
Compartiment réfrigération pouvant être activée/désactivée séparément	-	-
Équipement réfrigération		
Éclairage LED (en haut/sur le côté/intégré dans la commande)	•/-/-	•/•/-
Refroidissement en circuit (Cooling360°/MultiFlow/DynamicAir)	•/-	-/•
Filtre à charbon actif CleanAir Control	•	•
Nombre de tiroirs à légumes/GreenZone+/ExtraChill/MultiChill 0 °C/NaturaFresh	-/-/-/-/3	1/-/-/-/-
Nombre d'étagères en verre	2	2
Clayette réglable/Flexishelf	1	1
Nombre de compartiments de porte/compartiment de bouteilles/compartiment à beurre	2/1/1	3/1/1
Petit compartiment de porte	1	-
Équipement congélation		
Technologie de congélation (NoFrost/LowFrost/statique)	-/-/-	-/-/-
Compartiment congélateur 4 étoiles	-	-
Nombre de tiroirs congélateur	-	-
Nombre d'étagères en verre congélateur	-	-
Sécurité		
Alarme de température (optique/sonore)	-/-	-/-
Alarme d'ouverture de porte (optique/sonore)	•/•	•/•
Accessoires		
Grille porte-bouteilles incluse	•	•
Grille porte-bouteilles (en option)	Winerack	Winerack
Prix incl./excl. TVA	2'595.00/2'400.55	2'700.00/2'497.70
CAR incl./excl. TVA	28.11/26.00	28.11/26.00
Information		



IK2240CL/R



IK1555CR



- ★ Tiroir à légumes
- ★ Régulation de l'humidité FlexiFresh
- ★ Étagère FlexiShelf
- ★ TouchControl et affichage numérique

- ★ Tiroir à légumes
- ★ Étagère FlexiShelf
- ★ TouchControl et affichage numérique



Montage

Construction	Réfrigérateur encastrable sans compartiment de congélation	Réfrigérateur encastrable sans compartiment de congélation
Hauteur de niche	mm 1225	mm 880
Dimensions	H x L x P, mm 1224 x 556 x 549	H x L x P, mm 873 x 556 x 549
Charnière gauche (L), droite (R), changeable (W)	L/R/W	R/W
Installation de porte fixe/coulissante/SoftClosing	•/-/•	•/-/•
Valeur de raccordement	V/A 230 V/1,0	V/A 230 V/0,8
Puissance		
Consommation d'énergie	kWh/an 81	kWh/an 93
Classe d'efficacité énergétique	A-G D	A-G E
Niveau sonore et classe sonore	dB(A)/A-F 35/B	dB(A)/A-F 34/B
Capacité utile totale	L 203	L 137
Capacité utile du compartiment de réfrigération	L 203	L 137
Capacité utile du compartiment de congélation	-	-
Capacité utile du tiroir MultiChill 0 °C	-	-
Commande / écran		
Affichage de la température (numérique/barres LED)	•/-	•/-
Type de contrôle (touche électronique/touches/sélecteur rotatif)	•/-/-	•/-/-
Réglage de la température séparé (compartiment réfrigérateur et congélateur/zone MultiChill 0 °C/NaturaFresh)	•/-/-/-	•/-/-/-
Réfrigération rapide/congélation rapide	•/-	•/-
Compartiment réfrigération pouvant être activée/désactivée séparément	-	-
Équipement réfrigération		
Éclairage LED (en haut/sur le côté/intégré dans la commande)	-/•/-	-/•/-
Refroidissement en circuit (Cooling360°/MultiFlow/DynamicAir)	-/-	-/-
Filtre à charbon actif CleanAir Control	-	-
Nombre de tiroirs à légumes/GreenZone+/ExtraChill/MultiChill 0 °C/NaturaFresh	1/-/-/-/-	1/-/-/-/-
Nombre d'étagères en verre	3	2
Clayette réglable/Flexishelf	1	1
Nombre de compartiments de porte/compartiment de bouteilles/compartiment à beurre	2/1/1	1/1/1
Petit compartiment de porte	1	1
Équipement congélation		
Technologie de congélation (NoFrost/LowFrost/statique)	-/-/-	-/-/-
Compartiment congélateur 4 étoiles	-	-
Nombre de tiroirs congélateur	-	-
Nombre d'étagères en verre congélateur	-	-
Sécurité		
Alarme de température (optique/sonore)	-/-	-/-
Alarme d'ouverture de porte (optique/sonore)	•/•	•/•
Accessoires		
Grille porte-bouteilles incluse	-	-
Grille porte-bouteilles (en option)	Winerack	Winerack
Prix incl./excl. TVA	1'800.00/1'665.10	1'475.00/1'364.50
CAR incl./excl. TVA	28.11/26.00	28.11/26.00
Information		



IG2085SN



IG1235SN



IG0946S



UG0985RE



Highlights

- ★ NoFrost
- ★ Charnières à SoftClosing
- ★ Contrôle tactile électronique
- ★ FastFreeze
- ★ Étagères en verre de sécurité
- ★ Doublure intérieure recyclée

- ★ NoFrost
- ★ Charnières à SoftClosing
- ★ Contrôle tactile électronique
- ★ FastFreeze
- ★ Étagères en verre de sécurité

- ★ LowFrost
- ★ Contrôle tactile électronique
- ★ FastFreeze
- ★ Étagères en verre de sécurité

- ★ Petit congélateur
- ★ Utilisation simple grâce à l'interrupteur rotatif
- ★ FastFreeze
- ★ Aucune ventilation de niche n'est nécessaire grâce à ventilateur intégré pour l'aération

Icônes

Vous trouverez des explications sur les icônes sur la page dépliante au dos du catalogue.



Montage

	Congélateur	Congélateur
Construction	1780	1225
Hauteur de niche	1780	1225
Dimensions H x L x P, mm	1769 x 557 x 549	1224 x 556 x 549
Charnière gauche (L), droite (R), changeable (W)	R/W	R/W
Installation de porte fixe/coulissante/SoftClosing	•/-/•	•/-/•
Valeur de raccordement V/A	230 V/1,0	230 V/1,0
Puissance		
Consommation d'énergie kWh/an	189	203
Classe d'efficacité énergétique	D	E
Niveau sonore et classe sonore dB(A)/A-F	35/B	40/C
Capacité utile totale L	212	122
Capacité utile du compartiment de réfrigération	-	-
Capacité utile du compartiment de congélation	212	122
Capacité utile du tiroir MultiChill 0°C	-	-
Commande / écran		
Affichage de la température (numérique/barres LED)	•/-	•/-
Type de contrôle (touche électronique/touches/sélecteur rotatif)	•/-/-	•/-/-
Réglage de la température séparé (compartiment réfrigérateur et congélateur/zone MultiChill 0°C/NaturaFresh)	-/•/-/-	-/•/-/-
Réfrigération rapide/congélation rapide	-/•	-/•
Compartiment réfrigération pouvant être activée/désactivée séparément	-	-
Équipement réfrigération		
Éclairage LED (en haut/sur le côté/intégré dans la commande)	-/-/-	-/-/-
Refroidissement en circuit (Cooling360°/MultiFlow/DynamicAir)	-/-	-/-
Filtre à charbon actif CleanAir Control	-	-
Nombre de tiroirs à légumes/GreenZone+/ExtraChill/MultiChill 0°C/NaturaFresh	-/-/-/-/-	-/-/-/-/-
Nombre d'étagères en verre	-	-
Clayette réglable/Flexishelf	-	-/-
Nombre de compartiments de porte/compartiment de bouteilles/compartiment à beurre	-/-/-	-/-/-
Petit compartiment de porte	-	-
Équipement congélation		
Technologie de congélation (NoFrost/LowFrost/statique)	•/-/-	•/-/-
Compartiment congélateur 4 étoiles	•	•
Nombre de tiroirs congélateur	5	4
Nombre d'étagères en verre congélateur	6	4
Sécurité		
Alarme de température (optique/sonore)	•/•	•/•
Alarme d'ouverture de porte (optique/sonore)	•/•	•/•
Accessoires		
Grille porte-bouteilles incluse	-	-
Grille porte-bouteilles (en option)	-	-
Prix incl. / excl. TVA	2'390.00/2'210.90	1'980.00/1'831.65
CAR incl. / excl. TVA	28.11/26.00	28.11/26.00
Information		

	Congélateur	Congélateur sous le plan de travail
Construction	880	820-870
Dimensions H x L x P, mm	873 x 556 x 549	815 - 870 x 596 x 547
Charnière gauche (L), droite (R), changeable (W)	R/W	R/W
Installation de porte fixe/coulissante/SoftClosing	•/-/-	•/-/-
Valeur de raccordement V/A	230 V/0,8	230 V/0,8
Puissance		
Consommation d'énergie kWh/an	177	176
Classe d'efficacité énergétique	E	E
Niveau sonore et classe sonore dB(A)/A-F	34/B	40/C
Capacité utile totale L	98	95
Capacité utile du compartiment de réfrigération	-	-
Capacité utile du compartiment de congélation	98	95
Capacité utile du tiroir MultiChill 0°C	-	-
Commande / écran		
Affichage de la température (numérique/barres LED)	•/-	-/-
Type de contrôle (touche électronique/touches/sélecteur rotatif)	•/-/-	-/-/•
Réglage de la température séparé (compartiment réfrigérateur et congélateur/zone MultiChill 0°C/NaturaFresh)	-/•/-/-	-/•/-/-
Réfrigération rapide/congélation rapide	-/•	-/•
Compartiment réfrigération pouvant être activée/désactivée séparément	-	-
Équipement réfrigération		
Éclairage LED (en haut/sur le côté/intégré dans la commande)	-/-/-	-/-/-
Refroidissement en circuit (Cooling360°/MultiFlow/DynamicAir)	-/-	-/-
Filtre à charbon actif CleanAir Control	-	-
Nombre de tiroirs à légumes/GreenZone+/ExtraChill/MultiChill 0°C/NaturaFresh	-/-/-/-/-	-/-/-/-/-
Nombre d'étagères en verre	-	-
Clayette réglable/Flexishelf	-/-	-/-
Nombre de compartiments de porte/compartiment de bouteilles/compartiment à beurre	-/-/-	-/-/-
Petit compartiment de porte	-	-
Équipement congélation		
Technologie de congélation (NoFrost/LowFrost/statique)	-/•/-	-/-/•
Compartiment congélateur 4 étoiles	•	•
Nombre de tiroirs congélateur	4	3
Nombre d'étagères en verre congélateur	3	-
Sécurité		
Alarme de température (optique/sonore)	•/•	•/•
Alarme d'ouverture de porte (optique/sonore)	•/•	•/•
Accessoires		
Grille porte-bouteilles incluse	-	-
Grille porte-bouteilles (en option)	-	-
Prix incl. / excl. TVA	1'475.00/1'364.50	1'515.00/1'401.50
CAR incl. / excl. TVA	28.11/26.00	28.11/26.00
Information		

Caves à vin ProfiLine



Que vous souhaitez consommer immédiatement ou laisser mûrir vos meilleurs millésimes. À vous de décider comment utiliser votre cave à vin. Les caves à vin Electrolux protègent la qualité de vos précieux vins en assurant les cinq bases de la conservation du vin:

- une température stable
- un taux d'humidité idéal
- un entreposage à l'abri de la lumière et des rayons UV
- aucune vibration
- une circulation de l'air optimale



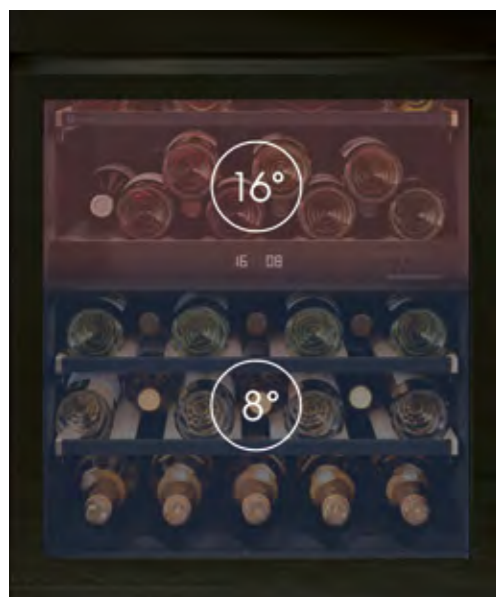
Perfect Shelving System

Les caves à vin Electrolux disposent d'un espacement des étagères soigneusement optimisé pour que vous puissiez stocker des bouteilles de toutes formes et de toutes tailles et les retirer des élégantes étagères en bois coulissantes sans rayer l'étiquette.



Des zones climatiques réglables individuellement

Les caves à vin Electrolux peuvent être réglées sur une température de stockage uniforme de 12 °C pour un processus de maturation optimal. Cependant, pour servir parfaitement les différents types de vin, vous pouvez définir des températures différentes dans les deux zones climatiques personnalisables.



«Une super cave à vin, je ne souhaite plus m'en passer. Quel plaisir de déguster un verre de vin bien tempéré.»*

Note: ★ ★ ★ ★ ★

*Cette évaluation a été faite en mai 2023 sur www.electrolux.ch pour le produit WK4PL10CN.

Highlights

Montage

Construction	
Couleurs: Noir Miroir (SP), chrome (CN), noir (S)	
Hauteur de niche	mm
Dimensions	H x L x P, mm
Charnière gauche (L), droite (R), changeable (W), en bas	
Valeur de raccordement	V/A
Puissance	
Consommation d'énergie	kWh/an
Classe d'efficacité énergétique	A-G
Bruit/ classe de bruit	dB(A)/A-D*
Volume utile total	
Nombre de zones	
Plage de température	°C
Commande / écran	
Affichage numérique de la température	
Type de contrôle: Touch-Control	
Éclairage LED (en haut/sur le côté)	
Équipement réfrigération	
Nombre de bouteilles max.	de 0,75 l
Nombre de clayettes	
Nombre de clayettes en bois sur rails télescopiques	
Disposition des bouteilles dans la longueur et la largeur	
Type d'aération (DynamicAir)	
Filtre à charbon actif	
Sécurité	
Alarme de température (optique/sonore)	
Alarme d'ouverture de porte (optique/sonore)	
Prix incl. / excl. TVA	
CAR incl. / excl. TVA	
Information	

* Nouveau: 33 dB au lieu de 38 dB

ProfiLine



WKU60DSP

- ★ ProfiLine package de services premium
- ★ Dual Zone Pro
- ★ Capacité de rangement jusqu'à 40 bouteilles
- ★ Flexibilité pour stocker des bouteilles de différentes tailles
- ★ Design sans poignée
- ★ Lumières LED latérales pour une visibilité optimale de votre collection de vins

	Sous le comptoir
	SP
	820-870
	818-868 x 595 x 577
	- / • / • / -
	230 V / 0,2
	146
	G
	33 / B
	122
	2
	+5 - +20
	•
	•
	• / -
	40
	5
	3
	• / -
	•
	•
	• / • / -
	• / • / -
	3'450.00 / 3'191.50
	28.11 / 26.00
	Special Product

ProfiLine



WKU30SSP

- ★ ProfiLine package de services premium
- ★ Capacité de rangement jusqu'à 18 bouteilles
- ★ Flexibilité pour stocker des bouteilles de différentes tailles
- ★ Design sans poignée
- ★ Lumières LED latérales pour une visibilité optimale de votre collection de vins

	Sous le comptoir
	SP
	820-870
	818-868 x 295 x 573
	- / • / • / -
	230 V / 0,3
	139
	G
	38 / C
	56
	1
	+5 - +20
	•
	•
	- / •
	18
	6
	5
	• / -
	•
	•
	• / • / -
	• / • / -
	2'750.00 / 2'543.95
	28.11 / 26.00
	Special Product

ProfiLine



WK4PL10SP/CN

- ★ ProfiLine package de services premium
- ★ TouchControl avec affichage numérique
- ★ Capacité de rangement jusqu'à 18 bouteilles
- ★ Flexibilité pour stocker des bouteilles de différentes tailles
- ★ Design affleurant - grâce au design affleurant des poignées

	Compact 45
	SP / CN
	450
	455 x 595 x 566
	- / - / - / •
	230 V / 0,5
	100
	F
	39 / C
	49
	1
	+5 - +20
	•
	•
	• / -
	18
	3
	2
	• / •
	•
	•
	• / - / •
	• / - / •
	3'265.00 / 3'020.35
	28.11 / 26.00
	Special Product

Nouveau dans l'assortiment: notre cave à vins indépendante

Idéale pour toutes celles et ceux qui souhaitent conserver leurs vins dans des conditions contrôlées. Avec une température constante, une humidité stable et un refroidissement sans vibrations, ainsi qu'un mode de conservation spécial qui reproduit les conditions d'une cave à vin traditionnelle, elle crée un environnement qui préserve la qualité et le goût de vos vins à long terme.



WKF8GL20S



Highlights

- ★ TouchControl avec affichage numérique
- ★ Dual Zone Pro
- ★ Espace pour jusqu'à 40 bouteilles
- ★ Aménagement intérieur flexible pour différentes tailles de bouteilles
- ★ Design sans poignées
- ★ Lumières LED latérales pour une vue optimale sur votre collection de vins

Montage

Construction	
Couleurs: Noir Miroir (SP), chrome (CN), noir (S)	
Hauteur de niche	mm
Dimensions	H x L x P, mm
Charnière gauche (L), droite (R), changeable (W), en bas	
Valeur de raccordement	V/A

Freestanding

S

820 x 595 x 525

• / - / • / -

230V/0,5

Puissance

Consommation d'énergie	kWh/an	104
Classe d'efficacité énergétique	A-G	F
Bruit / classe de bruit	dB(A)/A-D*	41/C
Volume utile total		124
Nombre de zones		2
Plage de température	°C	+5 - +18

Commande / écran

Affichage numérique de la température	•
Type de contrôle: Touch-Control	•
Éclairage LED (en haut / sur le côté)	- / •

Équipement réfrigération

Nombre de bouteilles max.	de 0,75 l	40
Nombre de clayettes		4
Nombre de clayettes en bois sur rails télescopiques		3
Disposition des bouteilles dans la longueur et la largeur		• / -
Type d'aération (DynamicAir)		•
Filtre à charbon actif		•

Sécurité

Alarme de température (optique / sonore)	• / - / •
Alarme d'ouverture de porte (optique / sonore)	• / - / •

Prix incl. / excl. TVA

1'290.00/1'193.35

CAR incl. / excl. TVA

28.11/26.00

Information

Special Product

* Nouveau: 33 dB au lieu de 38 dB



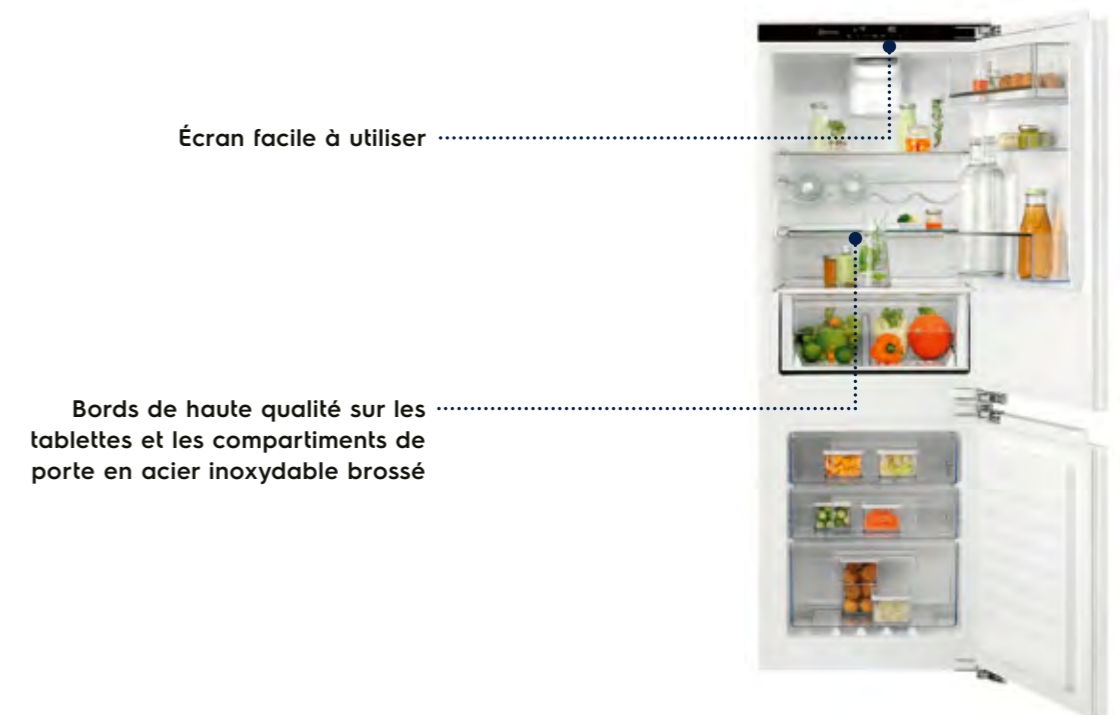
La norme SMS pour les réfrigérateurs et les congélateurs en un coup d'œil CH

Combiné réfrigérateur-congélateur	IK309BN	IK307BN	IK305BN	IK303BN	IK301BN	IK279BN	EK278BN	IK277BN	IK275BN	EK276BN	EK274BN
Hauteur de la niche en mm	14/6 1778	14/6 1778	14/6 1778	13/6 1651	13/6 1651	12/6 1524	12/6 1524	12/6 1524	12/6 1524	12/6 1524	12/6 1524
Electrolux EcoLine	•	•		•		•	•	•		•	
DynamicAir	•	•	•	•	•	•	•	•	•	•	•
TwinTech	•	•	•	•	•	•	•	•	•	•	•
NoFrost	•	•	•	•	•	•	•	•	•	•	•
LowFrost											
FastFreeze	•	•	•	•	•	•	•	•	•	•	•
FlexiFresh	•	•	•	•	•	•	•	•	•	•	•
SpacePlus											
ExtraZone											
SoftClosing	•	•	•	•	•	•		•	•		
FlexiShelf	•	•		•		•	•			•	
Filtre CleanAir	•	•	•	•	•	•	•	•	•	•	•
Fonctionnement de l'écran tactile LCD	•	•	•	•	•	•	•	•	•	•	•
ColdSense	•	•	•	•	•	•	•	•	•	•	•
Installation de porte fixe	•	•	•	•	•	•		•	•		
Compatible décor (cadre décoratif monté)							•			•	•

Réfrigérateur avec compartiment de congélation intégré - 14/6 à 10/6 Hauteur	IK329SA	IK327SA	IK285SA	IK283SA	EK284SA	EK282SA	IK247S	IK245S	IK243S	EK246S	EK244S	EK242S
Hauteur de la niche en mm	14/6 1778	14/6 1778	12/6 1524	12/6 1524	12/6 1524	12/6 1524	10/6 1270	10/6 1270	10/6 1270	10/6 1270	10/6 1270	10/6 1270
Electrolux EcoLine							•			•		
DynamicAir	•	•	•	•	•	•						
FastFreeze	•	•	•	•	•	•	•	•	•	•	•	•
FlexiFresh	•	•	•	•	•	•	•	•	•	•	•	•
SpacePlus	•	•	•	•	•	•						
ExtraZone	•	•	•	•	•	•						
SoftClosing	•	•	•	•			•	•	•			
FlexiShelf	•		•				•	•		•	•	
Filtre CleanAir	•	•	•	•	•	•						
Fonctionnement de l'écran tactile LCD	•	•	•	•	•	•	•	•	•	•	•	•
ColdSense	•	•	•	•	•	•	•	•	•	•	•	•
AI CoolAssist							•	•		•	•	
Revêtement intérieur recyclé							•	•		•	•	
Connectivity							•	•		•	•	
Installation de porte fixe	•	•	•	•			•	•	•			
Compatible décor (cadre décoratif monté)					•	•				•	•	•

Réfrigérateur avec compartiment de congélation intégré - 7/6 à 6/6 Hauteur	IK161S	IK159S	EK160S	EK158S	EK136S	EK134S
Hauteur de la niche en mm	7/6 889	7/6 889	7/6 889	7/6 889	6/6 762	6/6 762
Electrolux EcoLine						
FastFreeze	•	•	•	•	•	•
FlexiShelf	•		•		•	
ColdSense	•	•	•	•	•	•
AI CoolAssist	•		•		•	
Revêtement intérieur recyclé	•		•		•	
Installation de porte fixe	•	•				
Compatible décor (cadre décoratif monté)			•	•	•	•

Nouveau design haut de gamme





IK309BNL/R



CH



IK307BNL/R



CH

Highlights

- ★ DynamicAir
- ★ NoFrost
- ★ Régulation de l'humidité FlexiFresh
- ★ Étagère FlexiShelf
- ★ TouchControl et affichage numérique

- ★ DynamicAir
- ★ NoFrost
- ★ Régulation de l'humidité FlexiFresh
- ★ Étagère FlexiShelf
- ★ TouchControl et affichage numérique

Icônes

Vous trouverez des explications sur les icônes sur la page dépliante au dos du catalogue.



Montage

Construction
Hauteur de niche mm
Dimensions H x L x P, mm
Charnière gauche (L), droite (R), changeable (W)
Installation de porte fixe/couissante/SoftClosing
Valeur de raccordement V/A
Couleurs: Blanc (WE), noir (SW), marron (BR), noir métal (SM), métal (CN)

Combiné réfrigérateur/ congélateur

14/6-1778
1777x547x575
L/R/W
•/-/•
230 V/0,7

Combiné réfrigérateur/ congélateur

14/6-1778
1777x547x575
L/R/W
•/-/•
230 V/0,7

Puissance

Consommation d'énergie kWh/an
Classe d'efficacité énergétique A-G
Niveau sonore et classe sonore dB(A)/A-F
Capacité utile totale L
Capacité utile du compartiment de réfrigération
Capacité utile du compartiment de congélation
Capacité utile du tiroir MultiChill 0°C

136
C
35/B
281
221
60
-

170
D
35/B
281
221
60
-

Commande / écran

Affichage de la température (numérique/ barres LED)
Type de contrôle (touches électroniques/ touches/sélecteur rotatif)
Réglage de la température séparé (compartiment réfrigérateur et congélateur/ MultiChill 0°C/NaturaFresh)

•/-
•/-/-
•/•/-/-

•/-
•/-/-
•/•/-/-

Réfrigération rapide/ congélation rapide
Compartiment réfrigération pouvant être activée/ désactivée séparément

•/•
•

•/•
•

Équipement réfrigération

Éclairage LED (en haut/ sur le côté/ intégré dans la commande)
Refroidissement en circuit (Cooling360° (MultiFlow) DynamicAir)
Filtre à charbon actif CleanAir Control
Nombre de tiroirs à légumes/ GreenZone+/ ExtraChill/ MultiChill 0°C/ NaturaFresh

•/•/-
-/-/•
•
1/-/-/-/-

•/•/-
-/-/•
•
1/-/-/-/-

Nombre d'étagères en verre
Clayette réglable/ Flexishelf

3
1

3
1

Nombre de compartiments de porte/ compartiment de bouteilles/ compartiment à beurre
Petit compartiment de porte

1/1/1
1

1/1/1
1

Équipement congélation

Technologie de congélation (NoFrost/ LowFrost/ statique)
Compartiment congélateur 4 étoiles

•/-/-
•

•/-/-
•

Nombre de tiroirs congélateur
Nombre d'étagères en verre congélateur

3
2

3
2

Sécurité

Alarme de température (optique/ sonore)
Alarme d'ouverture de porte (optique/ sonore)

•/•
•/•

•/•
•/•

Accessoires

Grille de rangement des bouteilles incluse
Grille porte-bouteilles (en option)

-
FAR55

-
FAR55

Façades de portes (en option)

Façade de porte WE en option (KSTF55WE)

Façade de porte WE en option (KSTF55WE)

Prix incl./ excl. TVA

2'830.00/2'617.95

2'770.00/2'562.45

CAR incl./ excl. TVA

28.11/26.00

28.11/26.00



IK305BNL/R



CH



IK303BNL/R



CH



IK301BNL/R



CH

- ★ DynamicAir
- ★ NoFrost
- ★ Régulation de l'humidité FlexiFresh
- ★ TouchControl et affichage numérique

- ★ DynamicAir
- ★ NoFrost
- ★ Régulation de l'humidité FlexiFresh
- ★ Étagère FlexiShelf
- ★ TouchControl et affichage numérique

- ★ DynamicAir
- ★ NoFrost
- ★ Régulation de l'humidité FlexiFresh
- ★ TouchControl et affichage numérique



Combiné réfrigérateur/ congélateur

14/6-1778
1777x547x575
L/R/W
•/-/•
230 V/0,7

Combiné réfrigérateur/ congélateur

13/6-1651
1650x547x575
L/R/W
•/-/•
230 V/0,7

Combiné réfrigérateur/ congélateur

13/6-1651
1650x547x575
L/R/W
•/-/•
230 V/0,7

212
E
37/C
281
221
60
-

170
D
37/C
254
194
60
-

213
E
37/C
254
194
60
-

•/-
•/-/-
•/•/-/-

•/-
•/-/-
•/•/-/-

•/-
•/-/-
•/•/-/-

•/•
•

•/•
•

•/•
•

•/•/-
-/
•
1/-/-/-/-

•/•/-
-/
•
1/-/-/-/-

•/•/-
-/
•
1/-/-/-/-

4
-
1/1/1
1

2
1
1/1/1
1

3
-
1/1/1
1

•/-/-
•
3
2

•/-/-
•
3
2

•/-/-
•
3
2

•/•
•/•

•/•
•/•

•/•
•/•

-
FAR55
Façade de porte WE en option (KSTF55WE)

-
FAR55
-

-
FAR55
-

2'660.00/2'460.70

2'685.00/2'483.80

2'540.00/2'349.70

28.11/26.00

28.11/26.00

28.11/26.00



IK279BNL/R



CH



IK277BNL/R



CH

Highlights

- ★ DynamicAir
- ★ NoFrost
- ★ Régulation de l'humidité FlexiFresh
- ★ Étagère FlexiShelf
- ★ TouchControl et affichage numérique

- ★ DynamicAir
- ★ NoFrost
- ★ Régulation de l'humidité FlexiFresh
- ★ Étagère FlexiShelf
- ★ TouchControl et affichage numérique

Icônes

Vous trouverez des explications sur les icônes sur la page dépliant au dos du catalogue.



Montage

Construction	Combiné réfrigérateur/ congélateur	Combiné réfrigérateur/ congélateur
Hauteur de niche mm	12/6-1524	12/6-1524
Dimensions H x L x P, mm	1523 x 547 x 575	1523 x 547 x 575
Charnière gauche (L), droite (R), changeable (W)	L/R/W	L/R/W
Installation de porte fixe/coulissante/SoftClosing	•/-/•	•/-/•
Valeur de raccordement V/A	230 V/0,7	230 V/1,1
Couleurs: Blanc (WE), noir (SW), marron (BR), noir métal (SM), métal (CN)	-	-
Puissance		
Consommation d'énergie kWh/an	137	172
Classe d'efficacité énergétique A-G	C	D
Niveau sonore et classe sonore dB(A)/A-F	35/B	35/B
Capacité utile totale L	226	226
Capacité utile du compartiment de réfrigération	166	166
Capacité utile du compartiment de congélation	60	60
Capacité utile du tiroir MultiChill 0 °C	-	-
Commande / écran		
Affichage de la température (numérique/barres LED)	•/-	•/-
Type de contrôle (touches électroniques/touches/sélecteur rotatif)	•/-/-	•/-/-
Réglage de la température séparé (compartiment réfrigérateur et congélateur/ MultiChill 0 °C/NaturaFresh)	•/•/-/-	•/•/-/-
Réfrigération rapide/congélation rapide	•/•	•/•
Compartiment réfrigération pouvant être activée/désactivée séparément	•	•
Équipement réfrigération		
Éclairage LED (en haut/sur le côté/intégré dans la commande)	•/•/-	•/•/-
Refroidissement en circuit (Cooling360° (MultiFlow) DynamicAir)	-/•	-/•
Filtre à charbon actif CleanAir Control	•	•
Nombre de tiroirs à légumes/GreenZone+/ ExtraChill/MultiChill 0 °C/NaturaFresh	1/-/-	1/-/-
Nombre d'étagères en verre	1	1
Clayette réglable/Flexishelf	1	1
Nombre de compartiments de porte/compartiment de bouteilles/compartiment à beurre	-/1/1	-/1/1
Petit compartiment de porte	1	1
Équipement congélation		
Technologie de congélation (NoFrost/LowFrost/statique)	•/-/-	•/-/-
Compartiment congélateur 4 étoiles	•	•
Nombre de tiroirs congélateur	3	3
Nombre d'étagères en verre congélateur	2	2
Sécurité		
Alarme de température (optique/sonore)	•/•	•/•
Alarme d'ouverture de porte (optique/sonore)	•/•	•/•
Accessoires		
Grille de rangement des bouteilles incluse	•	•
Grille porte-bouteilles (en option)	FAR55	FAR55
Façades de portes (en option)	-	-
Prix incl. / excl. TVA	2'690.00/2'488.45	2'580.00/2'386.70
CAR incl. / excl. TVA	28.11/26.00	28.11/26.00



IK275BNL/R



CH



EK278BNL/R



CH



EK276BNL/R



CH

- ★ DynamicAir
- ★ NoFrost
- ★ Régulation de l'humidité FlexiFresh
- ★ TouchControl et affichage numérique

- ★ DynamicAir
- ★ NoFrost
- ★ Régulation de l'humidité FlexiFresh
- ★ Étagère FlexiShelf
- ★ TouchControl et affichage numérique

- ★ DynamicAir
- ★ NoFrost
- ★ Régulation de l'humidité FlexiFresh
- ★ Étagère FlexiShelf
- ★ TouchControl et affichage numérique



Construction	Combiné réfrigérateur/ congélateur	Combiné réfrigérateur/ congélateur	Combiné réfrigérateur/ congélateur
Hauteur de niche mm	12/6-1524	12/6-1524	12/6-1524
Dimensions H x L x P, mm	1523 x 547 x 575	1523 x 547 x 575	1523 x 547 x 575
Charnière gauche (L), droite (R), changeable (W)	L/R/W	L/R/W	L/R/W
Installation de porte fixe/coulissante/SoftClosing	•/-/•	-/-/-	-/-/-
Valeur de raccordement V/A	230 V/1,1	230 V/1,1	230 V/0,7
Couleurs: Blanc (WE), noir (SW), marron (BR), noir métal (SM), métal (CN)	-	WE	WE/SW
Puissance			
Consommation d'énergie kWh/an	215	137	172
Classe d'efficacité énergétique A-G	E	C	D
Niveau sonore et classe sonore dB(A)/A-F	37/C	35/B	35/B
Capacité utile totale L	226	226	226
Capacité utile du compartiment de réfrigération	166	166	166
Capacité utile du compartiment de congélation	60	60	60
Capacité utile du tiroir MultiChill 0 °C	-	-	-
Commande / écran			
Affichage de la température (numérique/barres LED)	•/-	•/-	•/-
Type de contrôle (touches électroniques/touches/sélecteur rotatif)	•/-/-	•/-/-	•/-/-
Réglage de la température séparé (compartiment réfrigérateur et congélateur/ MultiChill 0 °C/NaturaFresh)	•/•/-/-	•/•/-/-	•/•/-/-
Réfrigération rapide/congélation rapide	•/•	•/•	•/•
Compartiment réfrigération pouvant être activée/désactivée séparément	•	•	•
Équipement réfrigération			
Éclairage LED (en haut/sur le côté/intégré dans la commande)	•/•/-	•/•/-	•/•/-
Refroidissement en circuit (Cooling360° (MultiFlow) DynamicAir)	-/•	-/•	-/•
Filtre à charbon actif CleanAir Control	•	•	•
Nombre de tiroirs à légumes/GreenZone+/ ExtraChill/MultiChill 0 °C/NaturaFresh	1/-/-	1/-/-	1/-/-
Nombre d'étagères en verre	2	1	1
Clayette réglable/Flexishelf	-	1	1
Nombre de compartiments de porte/compartiment de bouteilles/compartiment à beurre	-/1/1	-/1/1	-/1/1
Petit compartiment de porte	1	1	1
Équipement congélation			
Technologie de congélation (NoFrost/LowFrost/statique)	•/-/-	•/-/-	•/-/-
Compartiment congélateur 4 étoiles	•	•	•
Nombre de tiroirs congélateur	3	3	3
Nombre d'étagères en verre congélateur	2	2	2
Sécurité			
Alarme de température (optique/sonore)	•/•	•/•	•/•
Alarme d'ouverture de porte (optique/sonore)	•/•	•/•	•/•
Accessoires			
Grille de rangement des bouteilles incluse	-	•	•
Grille porte-bouteilles (en option)	FAR55	FAR55	FAR55
Façades de portes (en option)	-	-	-
Prix incl. / excl. TVA	2'450.00/2'266.40	2'790.00/2'580.95	WE/SW = 2'630.00/2'432.95
CAR incl. / excl. TVA	28.11/26.00	28.11/26.00	28.11/26.00



EK274BNL/R



IK329SAL/R



IK327SAL/R



IK285SAL/R



IK283SAL/R

Highlights

- ★ DynamicAir
- ★ NoFrost
- ★ Régulation de l'humidité FlexiFresh
- ★ TouchControl et affichage numérique

- ★ DynamicAir
- ★ Compartiment congélateur 4 étoiles
- ★ Tiroir SpacePlus
- ★ Étagère FlexiShelf
- ★ TouchControl et affichage numérique

- ★ DynamicAir
- ★ Compartiment congélateur 4 étoiles
- ★ Tiroir SpacePlus
- ★ TouchControl et affichage numérique

- ★ DynamicAir
- ★ Compartiment congélateur 4 étoiles
- ★ Tiroir SpacePlus
- ★ Étagère FlexiShelf
- ★ TouchControl et affichage numérique

- ★ DynamicAir
- ★ Compartiment congélateur 4 étoiles
- ★ Tiroir SpacePlus
- ★ TouchControl et affichage numérique

Icônes
Vous trouverez des explications sur les icônes sur la page dépliante au dos du catalogue.



Montage

Construction	Réfrigérateur encastrable avec compartiment de congélation	Réfrigérateur encastrable avec compartiment de congélation
Hauteur de niche mm	12/6 - 1524	14/6 - 1778
Dimensions H x L x P mm	1523 x 547 x 575	1777 x 547 x 575
Charnière gauche (L), droite (R), changeable (W)	L/R/W	L/R/W
Installation de porte fixe/coulissante/SoftClosing	-/-/-	•/-/•
Valeur de raccordement V/A	230 V/0,7	230 V/1,2
Couleurs: Blanc (WE), noir (SW), marron (BR), noir métal (SM), métal (CN)	WE	-
Puissance		
Consommation d'énergie kWh/an	215	137
Classe d'efficacité énergétique A-G	E	D
Niveau sonore et classe sonore dB(A)/A-F	37/C	34/B
Capacité utile totale L	226	317
Capacité utile du compartiment de réfrigération	166	292
Capacité utile du compartiment de congélation	60	25
Capacité utile du tiroir MultiChill 0°C	-	-
Commande / écran		
Affichage de la température (numérique/barres LED)	•/-	•/-
Type de contrôle (touches électroniques/touches/sélecteur rotatif)	•/-/-	•/-/-
Réglage de la température séparé (compartiment réfrigérateur et congélateur/MultiChill 0°C/NaturaFresh)	•/•/-/-	•/•/-/-
Réfrigération rapide/congélation rapide	•/•	•/•
Compartiment réfrigération pouvant être activée/désactivée séparément	•	•
Équipement réfrigération		
Éclairage LED (en haut/sur le côté/intégré dans la commande)	•/•/-	•/•/-
Refroidissement en circuit (Cooling360° (MultiFlow) DynamicAir)	-/•	-/•
Filtre à charbon actif CleanAir Control	•	•
Nombre de tiroirs à légumes/GreenZone+/ExtraChill/MultiChill 0°C/NaturaFresh	1/-/-	1/-/-
Nombre d'étagères en verre	2	3
Clayette réglable/Flexishelf	-	1
Nombre de compartiments de porte/compartiment de bouteilles/compartiment à beurre	-/1/1	3/1/1
Petit compartiment de porte	1	1
Équipement congélation		
Technologie de congélation (NoFrost/LowFrost/statique)	•/-/-	-/-/•
Compartiment congélateur 4 étoiles	•	•
Nombre de tiroirs congélateur	3	-
Nombre d'étagères en verre congélateur	2	-
Sécurité		
Alarme de température (optique/sonore)	•/•	-/-
Alarme d'ouverture de porte (optique/sonore)	•/•	•/•
Accessoires		
Grille de rangement des bouteilles incluse	-	-
Grille porte-bouteilles (en option)	FAR55	FAR55
Façades de portes (en option)	-	-
Prix incl./excl. TVA	2'480.00/2'294.15	2'890.00/2'673.45
CAR incl./excl. TVA	28.11/26.00	28.11/26.00

Montage

Construction	Réfrigérateur encastrable avec compartiment de congélation	Réfrigérateur encastrable avec compartiment de congélation
Hauteur de niche mm	14/6 - 1778	12/6 - 1524
Dimensions H x L x P mm	1777 x 547 x 575	1523 x 547 x 575
Charnière gauche (L), droite (R), changeable (W)	L/R/W	L/R/W
Installation de porte fixe/coulissante/SoftClosing	•/-/•	•/-/•
Valeur de raccordement V/A	230 V/1,2	230 V/1,2
Couleurs: Blanc (WE), noir (SW), marron (BR), noir métal (SM), métal (CN)	-	-
Puissance		
Consommation d'énergie kWh/an	172	132
Classe d'efficacité énergétique A-G	E	D
Niveau sonore et classe sonore dB(A)/A-F	34/B	34/B
Capacité utile totale L	317	262
Capacité utile du compartiment de réfrigération	292	237
Capacité utile du compartiment de congélation	25	25
Capacité utile du tiroir MultiChill 0°C	-	-
Commande / écran		
Affichage de la température (numérique/barres LED)	•/-	•/-
Type de contrôle (touches électroniques/touches/sélecteur rotatif)	•/-/-	•/-/-
Réglage de la température séparé (compartiment réfrigérateur et congélateur/MultiChill 0°C/NaturaFresh)	•/•/-/-	•/•/-/-
Réfrigération rapide/congélation rapide	•/•	•/•
Compartiment réfrigération pouvant être activée/désactivée séparément	•	•
Équipement réfrigération		
Éclairage LED (en haut/sur le côté/intégré dans la commande)	•/•/-	•/•/-
Refroidissement en circuit (Cooling360° (MultiFlow) DynamicAir)	-/•	-/•
Filtre à charbon actif CleanAir Control	•	•
Nombre de tiroirs à légumes/GreenZone+/ExtraChill/MultiChill 0°C/NaturaFresh	1/-/-	1/-/-
Nombre d'étagères en verre	4	1
Clayette réglable/Flexishelf	-	1
Nombre de compartiments de porte/compartiment de bouteilles/compartiment à beurre	3/1/1	2/1/1
Petit compartiment de porte	1	1
Équipement congélation		
Technologie de congélation (NoFrost/LowFrost/statique)	-/-/•	-/-/•
Compartiment congélateur 4 étoiles	•	•
Nombre de tiroirs congélateur	-	-
Nombre d'étagères en verre congélateur	-	-
Sécurité		
Alarme de température (optique/sonore)	-/-	-/-
Alarme d'ouverture de porte (optique/sonore)	•/•	•/•
Accessoires		
Grille de rangement des bouteilles incluse	-	-
Grille porte-bouteilles (en option)	FAR55	FAR55
Façades de portes (en option)	-	-
Prix incl./excl. TVA	2'750.00/2'543.95	2'570.00/2'377.45
CAR incl./excl. TVA	28.11/26.00	28.11/26.00

Montage

Construction	Réfrigérateur encastrable avec compartiment de congélation	Réfrigérateur encastrable avec compartiment de congélation
Hauteur de niche mm	12/6 - 1524	12/6 - 1524
Dimensions H x L x P mm	1523 x 547 x 575	1523 x 547 x 575
Charnière gauche (L), droite (R), changeable (W)	L/R/W	L/R/W
Installation de porte fixe/coulissante/SoftClosing	•/-/•	•/-/•
Valeur de raccordement V/A	230 V/1,2	230 V/1,2
Couleurs: Blanc (WE), noir (SW), marron (BR), noir métal (SM), métal (CN)	-	-
Puissance		
Consommation d'énergie kWh/an	166	166
Classe d'efficacité énergétique A-G	E	E
Niveau sonore et classe sonore dB(A)/A-F	34/B	34/B
Capacité utile totale L	262	262
Capacité utile du compartiment de réfrigération	237	237
Capacité utile du compartiment de congélation	25	25
Capacité utile du tiroir MultiChill 0°C	-	-
Commande / écran		
Affichage de la température (numérique/barres LED)	•/-	•/-
Type de contrôle (touches électroniques/touches/sélecteur rotatif)	•/-/-	•/-/-
Réglage de la température séparé (compartiment réfrigérateur et congélateur/MultiChill 0°C/NaturaFresh)	•/•/-/-	•/•/-/-
Réfrigération rapide/congélation rapide	•/•	•/•
Compartiment réfrigération pouvant être activée/désactivée séparément	•	•
Équipement réfrigération		
Éclairage LED (en haut/sur le côté/intégré dans la commande)	•/•/-	•/•/-
Refroidissement en circuit (Cooling360° (MultiFlow) DynamicAir)	-/•	-/•
Filtre à charbon actif CleanAir Control	•	•
Nombre de tiroirs à légumes/GreenZone+/ExtraChill/MultiChill 0°C/NaturaFresh	1/-/-	1/-/-
Nombre d'étagères en verre	2	2
Clayette réglable/Flexishelf	-	-
Nombre de compartiments de porte/compartiment de bouteilles/compartiment à beurre	2/1/1	2/1/1
Petit compartiment de porte	1	1
Équipement congélation		
Technologie de congélation (NoFrost/LowFrost/statique)	-/-/•	-/-/•
Compartiment congélateur 4 étoiles	•	•
Nombre de tiroirs congélateur	-	-
Nombre d'étagères en verre congélateur	-	-
Sécurité		
Alarme de température (optique/sonore)	-/-	-/-
Alarme d'ouverture de porte (optique/sonore)	•/•	•/•
Accessoires		
Grille de rangement des bouteilles incluse	-	-
Grille porte-bouteilles (en option)	FAR55	FAR55
Façades de portes (en option)	-	-
Prix incl./excl. TVA	2'355.00/2'178.55	2'355.00/2'178.55
CAR incl./excl. TVA	28.11/26.00	28.11/26.00



EK284SAL/R



EK282SAL/R

Highlights

- ★ DynamicAir
- ★ Compartiment congélateur 4 étoiles
- ★ FlexiShelf
- ★ ExtraZone
- ★ Tiroir SpacePlus

- ★ DynamicAir
- ★ Compartiment congélateur 4 étoiles
- ★ Éclairage LED
- ★ ExtraZone
- ★ Tiroir SpacePlus

Icônes

Vous trouverez des explications sur les icônes sur la page dépliante au dos du catalogue.



Montage

Construction	Réfrigérateur encastrable avec compartiment de congélation	Réfrigérateur encastrable avec compartiment de congélation
Hauteur de niche mm	12/6 - 1524	12/6 - 1524
Dimensions H x L x P, mm	1523 x 547 x 575	1523 x 547 x 575
Charnière gauche (L), droite (R), changeable (W)	L/R/W	L/R/W
Installation de porte fixe/coulissante/SoftClosing	-/-/-	-/-/-
Valeur de raccordement V/A	230 V/1,2	230 V/1,2
Couleurs: Blanc (WE), noir (SW), marron (BR), noir métal (SM), métal (CN)	WE	WE
Puissance		
Consommation d'énergie kWh/an	132	166
Classe d'efficacité énergétique A-G	D	E
Niveau sonore et classe sonore dB(A)/A-F	34/B	34/B
Capacité utile totale L	262	262
Capacité utile du compartiment de réfrigération	237	237
Capacité utile du compartiment de congélation	25	25
Capacité utile du tiroir MultiChill 0°C	-	-
Commande/écran		
Affichage de la température (numérique/barres LED)	•/-	•/-
Type de contrôle (touches électroniques/touches/sélecteur rotatif)	•/-/-	•/-/-
Réglage de la température séparé (compartiment réfrigérateur et congélateur/zone MultiChill 0°C/NaturaFresh)	•/•/-/-	•/•/-/-
Réfrigération rapide/congélation rapide	•/•	•/•
Compartiment réfrigération pouvant être activée/désactivée séparément	•	•
Équipement réfrigération		
Éclairage LED (en haut/sur le côté/intégré dans la commande)	•/•/-	•/•/-
Refroidissement en circuit (Cooling360° (MultiFlow) DynamicAir)	-/•	-/•
Filtre à charbon actif CleanAir Control	•	•
Nombre de tiroirs à légumes/GreenZone+/ExtraChill/MultiChill 0°C/NaturaFresh	1/-/-	1/-/-
Nombre d'étagères en verre	1	2
Clayette réglable/Flexishelf	1	-
Nombre de compartiments de porte/compartiment de bouteilles/compartiment à beurre	2/1/1	2/1/1
Petit compartiment de porte	1	1
Équipement congélation		
Technologie de congélation (NoFrost/LowFrost/statique)	-/-/•	-/-/•
Compartiment congélateur 4 étoiles	•	•
Nombre de tiroirs congélateur	-	-
Nombre d'étagères en verre congélateur	-	-
Sécurité		
Alarme de température (optique/sonore)	-/-	-/-
Alarme d'ouverture de porte (optique/sonore)	•/•	•/•
Accessoires		
Grille de rangement des bouteilles incluse	-	-
Grille porte-bouteilles (en option)	FAR55	FAR55
Façades de portes (en option)	-	-
Prix incl./excl. TVA	2'625.00/2'428.30	2'425.00/2'243.30
CAR incl./excl. TVA	28.11/26.00	28.11/26.00



IK247SL/R



IK245SL/R



IK243SL/R

- ★ Charnières à SoftClosing
- ★ Compartiment congélateur 4 étoiles
- ★ Étagère FlexiShelf
- ★ Contrôle tactile électronique
- ★ Régulation de l'humidité FlexiFresh

- ★ Charnières à SoftClosing
- ★ Compartiment congélateur 4 étoiles
- ★ Étagère FlexiShelf
- ★ Contrôle tactile électronique
- ★ Régulation de l'humidité FlexiFresh

- ★ Charnières à SoftClosing
- ★ Compartiment congélateur 4 étoiles
- ★ Contrôle tactile électronique
- ★ Régulation de l'humidité FlexiFresh



Construction	Réfrigérateur encastrable avec compartiment de congélation	Réfrigérateur encastrable avec compartiment de congélation	Réfrigérateur encastrable avec compartiment de congélation
Hauteur de niche mm	10/6 - 1270	10/6 - 1270	10/6 - 1270
Dimensions H x L x P, mm	1269 x 548 x 575	1269 x 548 x 575	1265 x 547 x 575
Charnière gauche (L), droite (R), changeable (W)	L/R/W	L/R/W	L/R/W
Installation de porte fixe/coulissante/SoftClosing	•/-/•	•/-/•	•/-/•
Valeur de raccordement V/A	230 V/0,7	230 V/0,7	230 V/0,7
Couleurs: Blanc (WE), noir (SW), marron (BR), noir métal (SM), métal (CN)	-	-	-
Puissance			
Consommation d'énergie kWh/an	97	122	147
Classe d'efficacité énergétique A-G	C	D	E
Niveau sonore et classe sonore dB(A)/A-F	31/B	32/B	35/B
Capacité utile totale L	211	214	214
Capacité utile du compartiment de réfrigération	194	197	197
Capacité utile du compartiment de congélation	17	17	17
Capacité utile du tiroir MultiChill 0°C	-	-	-
Commande/écran			
Affichage de la température (numérique/barres LED)	•/-	•/-	•/-
Type de contrôle (touches électroniques/touches/sélecteur rotatif)	•/-/-	•/-/-	•/-/-
Réglage de la température séparé (compartiment réfrigérateur et congélateur/zone MultiChill 0°C/NaturaFresh)	•/•/-/-	•/•/-/-	•/•/-/-
Réfrigération rapide/congélation rapide	•/•	•/•	•/•
Compartiment réfrigération pouvant être activée/désactivée séparément	-	-	-
Équipement réfrigération			
Éclairage LED (en haut/sur le côté/intégré dans la commande)	-/•/-	-/•/-	-/•/-
Refroidissement en circuit (Cooling360° (MultiFlow) DynamicAir)	-/-	-/-	-/-
Filtre à charbon actif CleanAir Control	-	-	-
Nombre de tiroirs à légumes/GreenZone+/ExtraChill/MultiChill 0°C/NaturaFresh	1/-/-/-	1/-/-	1/-/-
Nombre d'étagères en verre	3	3	4
Clayette réglable/Flexishelf	1	1	-
Nombre de compartiments de porte/compartiment de bouteilles/compartiment à beurre	2/1/1	2/1/1	2/1/1
Petit compartiment de porte	-	-	-
Équipement congélation			
Technologie de congélation (NoFrost/LowFrost/statique)	-/-/•	-/-/•	-/-/•
Compartiment congélateur 4 étoiles	•	•	•
Nombre de tiroirs congélateur	-	-	-
Nombre d'étagères en verre congélateur	-	-	-
Sécurité			
Alarme de température (optique/sonore)	•/•	•/•	-/-
Alarme d'ouverture de porte (optique/sonore)	•/•	•/•	•/•
Accessoires			
Grille de rangement des bouteilles incluse	-	-	-
Grille porte-bouteilles (en option)	FAR55	FAR55	FAR55
Façades de portes (en option)	-	-	-
Prix incl./excl. TVA	2'190.00/2'025.90	2'090.00/1'933.40	1'880.00/1'739.15
CAR incl./excl. TVA	28.11/26.00	28.11/26.00	28.11/26.00



EK246SL/R



EK244SL/R



EK242SL/R



IK161SL/R



IK159SL/R



Highlights

- ★ Compartiment congélateur 4 étoiles
- ★ Régulation de l'humidité FlexiFresh
- ★ Étagère FlexiShelf
- ★ TouchControl et affichage numérique
- ★ AI CoolAssist
- ★ Revêtement intérieur recyclé

- ★ Compartiment congélateur 4 étoiles
- ★ Régulation de l'humidité FlexiFresh
- ★ Étagère FlexiShelf
- ★ TouchControl et affichage numérique
- ★ AI CoolAssist
- ★ Revêtement intérieur recyclé

- ★ Compartiment congélateur 4 étoiles
- ★ Régulation de l'humidité FlexiFresh
- ★ TouchControl et affichage numérique

- ★ Compartiment congélateur 4 étoiles
- ★ Contrôle électronique
- ★ Étagère FlexiShelf
- ★ AI CoolAssist
- ★ Revêtement intérieur recyclé

- ★ Compartiment congélateur 4 étoiles
- ★ Contrôle électronique

Icônes

Vous trouverez des explications sur les icônes sur la page dépliante au dos du catalogue.



Montage

Construction	Réfrigérateur encastrable avec compartiment de congélation	Réfrigérateur encastrable avec compartiment de congélation
Hauteur de niche	10/6 - 1270	10/6 - 1270
Dimensions	1269 x 546 x 577	1269 x 546 x 577
Charnière gauche (L), droite (R), changeable (W)	L/R/W	L/R/W
Installation de porte fixe/couissante/SoftClosing	-/-/-	-/-/-
Valeur de raccordement	230 V/0,7	230 V/0,7
Couleurs: Blanc (WE), noir (SW), marron (BR), noir métal (SM), métal (CN)	WE/SW	WE/SW
Puissance		
Consommation d'énergie	97	122
Classe d'efficacité énergétique	C	D
Niveau sonore et classe sonore	32/B	33/B
Capacité utile totale	211	211
Capacité utile du compartiment de réfrigération	194	194
Capacité utile du compartiment de congélation	17	17
Capacité utile du tiroir MultiChill 0°C	-	-
Commande / écran		
Affichage de la température (numérique/barres LED)	•/-	•/-
Type de contrôle (touches électroniques/touches/sélecteur rotatif)	•/-/-	•/-/-
Réglage de la température séparé (compartiment réfrigérateur et congélateur/zone MultiChill 0°C/NaturaFresh)	•/•/-/-	•/•/-/-
Réfrigération rapide/congélation rapide	•/•	•/•
Compartiment réfrigération pouvant être activée/désactivée séparément	-	-
Équipement réfrigération		
Éclairage LED (en haut/sur le côté/intégré dans la commande)	-/•/-	-/•/-
Refroidissement en circuit (Cooling360° (MultiFlow) DynamicAir)	-/-	-/-
Filtre à charbon actif CleanAir Control	-	-
Nombre de tiroirs à légumes/GreenZone+/ExtraChill/MultiChill 0°C/NaturaFresh	1/-/-/-/-	1/-/-
Nombre d'étagères en verre	3	3
Clayette réglable/Flexishelf	1	1
Nombre de compartiments de porte/compartiment de bouteilles/compartiment à beurre	2/1/1	2/1/1
Petit compartiment de porte	-	-
Équipement congélation		
Technologie de congélation (NoFrost/LowFrost/statique)	-/-/•	-/-/•
Compartiment congélateur 4 étoiles	•	•
Nombre de tiroirs congélateur	-	-
Nombre d'étagères en verre congélateur	-	-
Sécurité		
Alarme de température (optique/sonore)	•/•	•/•
Alarme d'ouverture de porte (optique/sonore)	•/•	•/•
Accessoires		
Grille de rangement des bouteilles incluse	-	-
Grille porte-bouteilles (en option)	FAR55	FAR55
Façades de portes (en option)	-	-
Prix incl. / excl. TVA	WE/SW = 2'220.00 / 2'053.65	WE/SW = 2'120.00 / 1'961.15
CAR incl. / excl. TVA	28.11 / 26.00	28.11 / 26.00

Construction	Réfrigérateur encastrable avec compartiment de congélation	Réfrigérateur encastrable avec compartiment de congélation	Réfrigérateur encastrable avec compartiment de congélation
Hauteur de niche	10/6 - 1270	7/6 - 889	7/6 - 889
Dimensions	1269 x 547 x 575	888 x 548 x 576	890 x 550 x 580
Charnière gauche (L), droite (R), changeable (W)	L/R/W	L/R/W	L/R/W
Installation de porte fixe/couissante/SoftClosing	-/-/-	•/-/-	•/-/-
Valeur de raccordement	230 V/0,7	230 V/0,7	230 V/0,7
Couleurs: Blanc (WE), noir (SW), marron (BR), noir métal (SM), métal (CN)	WE/SW/BR	-	-
Puissance			
Consommation d'énergie	152	118	148
Classe d'efficacité énergétique	E	D	E
Niveau sonore et classe sonore	36/C	33/B	35/B
Capacité utile totale	214	135	140
Capacité utile du compartiment de réfrigération	197	118	123
Capacité utile du compartiment de congélation	17	17	17
Capacité utile du tiroir MultiChill 0°C	-	-	-
Commande / écran			
Affichage de la température (numérique/barres LED)	•/-	-/•	-/•
Type de contrôle (touches électroniques/touches/sélecteur rotatif)	•/-/-	•/-/-	•/-/-
Réglage de la température séparé (compartiment réfrigérateur et congélateur/zone MultiChill 0°C/NaturaFresh)	•/-/-/-	•/-/-/-	•/-/-/-
Réfrigération rapide/congélation rapide	•/•	-/•	-/•
Compartiment réfrigération pouvant être activée/désactivée séparément	-	-	-
Équipement réfrigération			
Éclairage LED (en haut/sur le côté/intégré dans la commande)	-/•/-	-/-/•	-/-/•
Refroidissement en circuit (Cooling360° (MultiFlow) DynamicAir)	-/-	-/-	-/-
Filtre à charbon actif CleanAir Control	-	-	-
Nombre de tiroirs à légumes/GreenZone+/ExtraChill/MultiChill 0°C/NaturaFresh	1/-/-	1/-/-/-/-	1/-/-
Nombre d'étagères en verre	4	1	2
Clayette réglable/Flexishelf	-	1	-
Nombre de compartiments de porte/compartiment de bouteilles/compartiment à beurre	2/1/1	1/1/1	1/1/1
Petit compartiment de porte	-	-	-
Équipement congélation			
Technologie de congélation (NoFrost/LowFrost/statique)	-/-/•	-/-/•	-/-/•
Compartiment congélateur 4 étoiles	•	•	•
Nombre de tiroirs congélateur	-	-	-
Nombre d'étagères en verre congélateur	-	-	-
Sécurité			
Alarme de température (optique/sonore)	-/-	-/-	-/-
Alarme d'ouverture de porte (optique/sonore)	•/•	-/•	-/-
Accessoires			
Grille de rangement des bouteilles incluse	-	-	-
Grille porte-bouteilles (en option)	FAR55	FAR55	FAR55
Façades de portes (en option)	-	-	-
Prix incl. / excl. TVA	BR = 1'965.00 / 1'817.75 WE/SW = 1'905.00 / 1'762.25 28.11 / 26.00	1'650.00 / 1'526.35 28.11 / 26.00	1'590.00 / 1'470.85 28.11 / 26.00



EK160SL/R

New CH



EK158SL/R

New CH



EK136SL/R

New CH



EK134SL/R

CH

Highlights

- ★ Compartiment congélateur 4 étoiles
- ★ Contrôle électronique
- ★ Étagère FlexiShelf
- ★ AI CoolAssist
- ★ Revêtement intérieur recyclé

- ★ Compartiment congélateur 4 étoiles
- ★ Contrôle électronique

Icônes
Vous trouverez des explications sur les icônes sur la page dépliante au dos du catalogue.



- ★ Compartiment congélateur 4 étoiles
- ★ Contrôle électronique
- ★ AI CoolAssist
- ★ Revêtement intérieur recyclé

- ★ Compartiment congélateur 4 étoiles
- ★ Contrôle électronique



Montage

Construction	Réfrigérateur encastrable avec compartiment de congélation	Réfrigérateur encastrable avec compartiment de congélation
Hauteur de niche	7/6 - 889	7/6 - 889
Dimensions	886 × 546 × 577	885 × 548 × 580
Charnière gauche (L), droite (R), changeable (W)	L/R/W	L/R/W
Installation de porte fixe/coulissante/SoftClosing	-/-/-	-/-/-
Valeur de raccordement	230V/0,7	230V/0,7
Couleurs: Blanc (WE), noir (SW), marron (BR), noir métal (SM), métal (CN)	WE	WE
Puissance		
Consommation d'énergie	118	148
Classe d'efficacité énergétique	D	E
Niveau sonore et classe sonore	35/B	37/C
Capacité utile totale	135	140
Capacité utile du compartiment de réfrigération	118	123
Capacité utile du compartiment de congélation	17	17
Capacité utile du tiroir MultiChill 0°C	-	-
Commande / écran		
Affichage de la température (numérique/barres LED)	-/•	-/•
Type de contrôle (touches électroniques/touches/sélecteur rotatif)	•/-/-	•/-/-
Réglage de la température séparé (compartiment réfrigérateur et congélateur/zone MultiChill 0°C/NaturaFresh)	•/-/-/-	•/-/-/-
Réfrigération rapide/congélation rapide	-/•	-/•
Compartiment réfrigération pouvant être activée/désactivée séparément	-	-
Équipement réfrigération		
Éclairage LED (en haut/sur le côté/intégré dans la commande)	-/-/•	-/-/•
Refroidissement en circuit (Cooling360° (MultiFlow) DynamicAir)	-/-	-/-
Filtre à charbon actif CleanAir Control	-	-
Nombre de tiroirs à légumes/GreenZone+/ExtraChill/MultiChill 0°C/NaturaFresh	1/-/-/-/-	1/-/-
Nombre d'étagères en verre	1	2
Clayette réglable/Flexishelf	1	-
Nombre de compartiments de porte/compartiment de bouteilles/compartiment à beurre	1/1/1	1/1/1
Petit compartiment de porte	-	-
Équipement congélation		
Technologie de congélation (NoFrost/LowFrost/statique)	-/-/•	-/-/•
Compartiment congélateur 4 étoiles	•	•
Nombre de tiroirs congélateur	-	-
Nombre d'étagères en verre congélateur	-	-
Sécurité		
Alarme de température (optique/sonore)	-/-	-/-
Alarme d'ouverture de porte (optique/sonore)	-/•	-/-
Accessoires		
Grille de rangement des bouteilles incluse	-	-
Grille porte-bouteilles (en option)	FAR55	FAR55
Façades de portes (en option)	-	-
Prix incl./excl. TVA	1'750.00/1'618.85	1'610.00/1'489.35
CAR incl./excl. TVA	28.11/26.00	28.11/26.00

Construction	Réfrigérateur encastrable avec compartiment de congélation	Réfrigérateur encastrable avec compartiment de congélation
Hauteur de niche	7/6 - 889	7/6 - 889
Dimensions	886 × 546 × 577	885 × 548 × 580
Charnière gauche (L), droite (R), changeable (W)	L/R/W	L/R/W
Installation de porte fixe/coulissante/SoftClosing	-/-/-	-/-/-
Valeur de raccordement	230V/0,7	230V/0,7
Couleurs: Blanc (WE), noir (SW), marron (BR), noir métal (SM), métal (CN)	WE	WE
Puissance		
Consommation d'énergie	118	148
Classe d'efficacité énergétique	D	E
Niveau sonore et classe sonore	35/B	37/C
Capacité utile totale	135	140
Capacité utile du compartiment de réfrigération	118	123
Capacité utile du compartiment de congélation	17	17
Capacité utile du tiroir MultiChill 0°C	-	-
Commande / écran		
Affichage de la température (numérique/barres LED)	-/•	-/•
Type de contrôle (touches électroniques/touches/sélecteur rotatif)	•/-/-	•/-/-
Réglage de la température séparé (compartiment réfrigérateur et congélateur/zone MultiChill 0°C/NaturaFresh)	•/-/-/-	•/-/-/-
Réfrigération rapide/congélation rapide	-/•	-/•
Compartiment réfrigération pouvant être activée/désactivée séparément	-	-
Équipement réfrigération		
Éclairage LED (en haut/sur le côté/intégré dans la commande)	-/-/•	-/-/•
Refroidissement en circuit (Cooling360° (MultiFlow) DynamicAir)	-/-	-/-
Filtre à charbon actif CleanAir Control	-	-
Nombre de tiroirs à légumes/GreenZone+/ExtraChill/MultiChill 0°C/NaturaFresh	1/-/-/-/-	1/-/-
Nombre d'étagères en verre	1	2
Clayette réglable/Flexishelf	1	-
Nombre de compartiments de porte/compartiment de bouteilles/compartiment à beurre	1/1/1	1/1/1
Petit compartiment de porte	-	-
Équipement congélation		
Technologie de congélation (NoFrost/LowFrost/statique)	-/-/•	-/-/•
Compartiment congélateur 4 étoiles	•	•
Nombre de tiroirs congélateur	-	-
Nombre d'étagères en verre congélateur	-	-
Sécurité		
Alarme de température (optique/sonore)	-/-	-/-
Alarme d'ouverture de porte (optique/sonore)	-/•	-/-
Accessoires		
Grille de rangement des bouteilles incluse	-	-
Grille porte-bouteilles (en option)	FAR55	FAR55
Façades de portes (en option)	-	-
Prix incl./excl. TVA	1'750.00/1'618.85	1'610.00/1'489.35
CAR incl./excl. TVA	28.11/26.00	28.11/26.00

Construction	Réfrigérateur encastrable avec compartiment de congélation	Réfrigérateur encastrable avec compartiment de congélation
Hauteur de niche	6/6 - 762	6/6 - 762
Dimensions	759 × 546 × 577	758 × 548 × 580
Charnière gauche (L), droite (R), changeable (W)	L/R/W	L/R/W
Installation de porte fixe/coulissante/SoftClosing	-/-/-	-/-/-
Valeur de raccordement	230V/0,7	230V/0,7
Couleurs: Blanc (WE), noir (SW), marron (BR), noir métal (SM), métal (CN)	WE/SW	WE
Puissance		
Consommation d'énergie	119	148
Classe d'efficacité énergétique	D	E
Niveau sonore et classe sonore	35/C	37/C
Capacité utile totale	108	111
Capacité utile du compartiment de réfrigération	91	94
Capacité utile du compartiment de congélation	17	17
Capacité utile du tiroir MultiChill 0°C	-	-
Commande / écran		
Affichage de la température (numérique/barres LED)	-/•	-/•
Type de contrôle (touches électroniques/touches/sélecteur rotatif)	•/-/-	•/-/-
Réglage de la température séparé (compartiment réfrigérateur et congélateur/zone MultiChill 0°C/NaturaFresh)	•/-/-/-	•/-/-/-
Réfrigération rapide/congélation rapide	-/•	-/•
Compartiment réfrigération pouvant être activée/désactivée séparément	-	-
Équipement réfrigération		
Éclairage LED (en haut/sur le côté/intégré dans la commande)	-/-/•	-/-/•
Refroidissement en circuit (Cooling360° (MultiFlow) DynamicAir)	-/-	-/-
Filtre à charbon actif CleanAir Control	-	-
Nombre de tiroirs à légumes/GreenZone+/ExtraChill/MultiChill 0°C/NaturaFresh	1/-/-	1/-/-
Nombre d'étagères en verre	-	1
Clayette réglable/Flexishelf	1	-
Nombre de compartiments de porte/compartiment de bouteilles/compartiment à beurre	1/1/1	1/1/1
Petit compartiment de porte	-	-
Équipement congélation		
Technologie de congélation (NoFrost/LowFrost/statique)	-/-/•	-/-/•
Compartiment congélateur 4 étoiles	•	•
Nombre de tiroirs congélateur	-	-
Nombre d'étagères en verre congélateur	-	-
Sécurité		
Alarme de température (optique/sonore)	-/-	-/-
Alarme d'ouverture de porte (optique/sonore)	-/•	-/-
Accessoires		
Grille de rangement des bouteilles incluse	-	-
Grille porte-bouteilles (en option)	-	-
Façades de portes (en option)	-	-
Prix incl./excl. TVA	WE/SW = 1'670.00/1'544.85	1'545.00/1'429.25
CAR incl./excl. TVA	28.11/26.00	28.11/26.00

Construction	Réfrigérateur encastrable avec compartiment de congélation	Réfrigérateur encastrable avec compartiment de congélation
Hauteur de niche	6/6 - 762	6/6 - 762
Dimensions	759 × 546 × 577	758 × 548 × 580
Charnière gauche (L), droite (R), changeable (W)	L/R/W	L/R/W
Installation de porte fixe/coulissante/SoftClosing	-/-/-	-/-/-
Valeur de raccordement	230V/0,7	230V/0,7
Couleurs: Blanc (WE), noir (SW), marron (BR), noir métal (SM), métal (CN)	WE/SW	WE
Puissance		
Consommation d'énergie	119	148
Classe d'efficacité énergétique	D	E
Niveau sonore et classe sonore	35/C	37/C
Capacité utile totale	108	111
Capacité utile du compartiment de réfrigération	91	94
Capacité utile du compartiment de congélation	17	17
Capacité utile du tiroir MultiChill 0°C	-	-
Commande / écran		
Affichage de la température (numérique/barres LED)	-/•	-/•
Type de contrôle (touches électroniques/touches/sélecteur rotatif)	•/-/-	•/-/-
Réglage de la température séparé (compartiment réfrigérateur et congélateur/zone MultiChill 0°C/NaturaFresh)	•/-/-/-	•/-/-/-
Réfrigération rapide/congélation rapide	-/•	-/•
Compartiment réfrigération pouvant être activée/désactivée séparément	-	-
Équipement réfrigération		
Éclairage LED (en haut/sur le côté/intégré dans la commande)	-/-/•	-/-/•
Refroidissement en circuit (Cooling360° (MultiFlow) DynamicAir)	-/-	-/-
Filtre à charbon actif CleanAir Control	-	-
Nombre de tiroirs à légumes/GreenZone+/ExtraChill/MultiChill 0°C/NaturaFresh	1/-/-	1/-/-
Nombre d'étagères en verre	-	1
Clayette réglable/Flexishelf	1	-
Nombre de compartiments de porte/compartiment de bouteilles/compartiment à beurre	1/1/1	1/1/1
Petit compartiment de porte	-	-
Équipement congélation		
Technologie de congélation (NoFrost/LowFrost/statique)	-/-/•	-/-/•
Compartiment congélateur 4 étoiles	•	•
Nombre de tiroirs congélateur	-	-
Nombre d'étagères en verre congélateur	-	-
Sécurité		
Alarme de température (optique/sonore)	-/-	-/-
Alarme d'ouverture de porte (optique/sonore)	-/•	-/-
Accessoires		
Grille de rangement des bouteilles incluse	-	-
Grille porte-bouteilles (en option)	-	-
Façades de portes (en option)	-	-
Prix incl./excl. TVA	WE/SW = 1'670.00/1'544.85	1'545.00/1'429.25
CAR incl./excl. TVA	28.11/26.00	28.11/26.00

Nos réfrigérateurs et congélateurs en pose libre en un coup d'œil FS

Side-By-Side	MD530NO	EAL575NW	SBS670NI
Hauteur de l'appareil en mm	1900	1770	1860
Electrolux EcoLine	•	•	
Cooling 360° (MultiFlow)	•	•	•
TwinTech	•	•	
NoFrost	•	•	•
FastFreeze	•	•	•
MultiSwitch+	•		
MultiChill 0 °C		•	
ExtraChill			•
FlexiFresh	•	•	•
CustomFlex®			•
Fonctionnement de l'écran tactile LCD	•	•	•
ColdSense	•	•	•
Connectivity			•



Combiné réfrigérateur congélateur	SB46IN	SB360NI	SB330NI	SB330NI	SB360N	SB330N	SB310	ST281F	ST246F
Hauteur de l'appareil en mm	1920	2020	1870	1870	2020	1870	1750	1610	1434
Electrolux EcoLine	•	•	•	•	•	•			
Cooling 360° (MultiFlow)	•	•	•	•					
TwinTech	•	•	•	•	•	•			
NoFrost	•	•	•	•	•	•			
LowFrost							•	•	•
FastFreeze	•	•	•	•	•	•	•	•	•
ExtraChill	•	•	•	•	•	•			
GreenZone+		•	•	•	•	•			
FlexiFresh	•								
CustomFlex®			•	•					
FlexiShelf		•	•	•					
CleanAir Control Filter		•	•	•	•	•			
Fonctionnement de l'écran tactile LCD	•	•	•	•	•	•			
ColdSense	•	•	•	•	•	•	•	•	•
Connectivity		•	•	•					

Réfrigérateurs	SC390I	SC390	SC390	SC310	TK120	TC135
Hauteur de l'appareil en mm	1860	1860	1860	1550	845	845
Electrolux EcoLine	•	•				
Cooling 360° (MultiFlow)	•	•	•			
DynamicAir				•		
FastFreeze					•	
ExtraChill	•	•	•			
FlexiFresh	•	•	•	•		
QuickDoor Opening	•	•	•	•		
CustomFlex®	•	•				
CleanAir Control Filter		•	•			
Fonctionnement de l'écran tactile LCD	•					
ColdSense	•	•	•	•		
Connectivity	•					

Congélateurs et congélateurs coffres	SG280NI	SG280N	SG405N	SG280N	SG220N	TG85	GT200	GT316	GT380
Hauteur de l'appareil en mm	1860	1860	1910	1860	1550	845	845	845	845
Electrolux EcoLine	•	•	•						
Cooling 360° (MultiFlow)			•						
NoFrost	•	•	•	•	•				
LowFrost						•	•	•	•
FastFreeze	•	•	•	•	•	•	•	•	•
QuickDoor Opening	•	•	•	•	•				
Fonctionnement de l'écran tactile LCD	•								
ColdSense	•	•	•	•	•				
Connectivity	•								

Suffisamment d'espace pour vos courses avec Side-By-Side

Avec un volume utile impressionnante pouvant atteindre 573 litres, le modèle Side-By-Side avec distributeur d'eau et de glaçons intégré est idéal pour les cuisiniers qui souhaitent pouvoir disposer à toute heure à des aliments en quantité suffisante.

De l'eau fraîche, des glaçons et de la glace pilée à tout moment

Il suffit de sélectionner le produit souhaité sur l'écran et d'approcher le verre du distributeur pratique pour le remplir.

MultiChill 0 °C

Préservez les arômes de vos aliments grâce à ce tiroir à température variable qui s'adapte, selon vos besoins de stockage, à des températures de -3 °C à +5 °C.



Des possibilités de stockage optimales: avec la combinaison réfrigérateur-congélateur Multidoor

La combinaison réfrigérateur-congélateur Multidoor offre des possibilités de stockage optimales pour tous les aliments grâce à des tiroirs entièrement transformables et des technologies éprouvées. Par ailleurs, Electrolux accorde une grande importance à l'esthétique et convainc par un design moderne.

ChillZone 0°

Le compartiment fermé avec tiroirs coulissants offre un espace indépendant du reste du réfrigérateur. La température stable, autour de 0 °C et contrôlée par capteur, est idéale pour conserver toutes sortes d'aliments.

NoFrost

Grâce au système de congélation NoFrost, qui maintient le compartiment de congélation sans givre, vous n'aurez plus jamais besoin de dégivrer et pourrez toujours compter sur une performance maximale.



Congélateur extragrand

Des avantages de taille grâce à l'important volume utile: découvrez notre congélateur avec une capacité de 406 litres.



MultiSpace

Ce congélateur dispose d'un grand espace grâce à un volume utile de 406 litres.



Éclairage LED

Une lumière uniforme à l'intérieur du congélateur.



QuickDoorOpening

Ouverture confortable et sans effort de la porte grâce à un mécanisme facile.



SG405N



MD530NOCN



EAL575NWCN

Highlights

- ★ Cooling 360° (MultiFlow)
- ★ NoFrost
- ★ ChillZone 0°C
- ★ MultiSwitch+
- ★ TouchControl et affichage numérique

Icônes

Vous trouverez des explications sur les icônes sur la page dépliant sur le dos du catalogue.



- ★ Distributeurs de glace et d'eau
- ★ Cooling 360° (MultiFlow)
- ★ NoFrost Technologie
- ★ MultiChill 0°C
- ★ TouchControl et affichage numérique
- ★ Raccordement à l'eau fixe*



Montage

Construction	MultiDoor	Side-By-Side
Couleur: blanc (WE), métal noir (MS), métal (CN)	CN	CN
Dimensions H x L x P, mm	1900 x 905 x 673	1770 x 910 x 730
Charnière gauche (L), droite (R), changeable (W)	-	-
Variante de la poignée (intégrée dans la porte / sur la porte / QuickDoorOpening)	• / - / -	• / - / -
Valeur de raccordement V/A	230 V	230 V
Puissance		
Consommation d'énergie kWh/an	256	270
Classe d'efficacité énergétique A - G	D	D
Niveau sonore et classe sonore dB(A)/A-F	39/C	39/C
Capacité utile totale	522	573
Capacité utile du compartiment de réfrigération	343	332
Capacité utile du compartiment de congélation L	179	240
Commande / écran		
Affichage de la température (numérique / LED à barres)	• / -	• / -
Type de contrôle (touche électronique / touches / sélecteur rotatif)	• / - / -	• / - / -
Réglage de la température séparé (compartiment réfrigérateur et congélateur / zone MultiChill 0°C / NaturaFresh)	• / • / - / -	• / • / • / -
Réfrigération rapide / congélation rapide	- / •	• / •
Équipement réfrigération		
Éclairage LED (en haut / sur le côté / intégré dans la commande)	• / • / -	• / - / -
Refroidissement en circuit (Cooling 360° (MultiFlow) DynamicAir)	• / -	• / -
Filtre à charbon actif CleanAir Control	-	-
Nombre de tiroirs à légumes / GreenZone+ / ExtraChill / MultiChill 0°C	1 / - / 1 / -	1 / - / - / 1
Nombre d'étagères en verre	3	4
Clayette réglable / Flexishelf	-	-
Nombre de compartiments de porte / compartiment de bouteilles / compartiment à beurre	4 / 2 / -	2 / 2 / -
Petit compartiment de porte	-	-
Équipement congélation		
Éclairage LED (en haut / sur le côté)	• / -	• / -
Technologie de congélation (NoFrost / LowFrost / statique)	• / - / -	• / - / -
Compartiment congélateur 4 étoiles	•	•
Nombre de tiroirs congélateur	6	2
Nombre d'étagères en verre congélateur	-	4
Nombre de compartiments de porte	-	1
Sécurité		
Alarme de température (optique / sonore / app)	• / • / -	• / • / -
Alarme d'ouverture de porte (optique / sonore / app)	- / • / -	- / • / -
Accessoires		
Grille porte-bouteilles incluse	-	-
Grille porte-bouteilles (en option)	-	-
Prix incl. / excl. TVA	4'370.00 / 4'042.55	4'490.00 / 4'153.55
CAR incl. / excl. TVA	50.05 / 46.30	50.05 / 46.30
Information		*filtre à eau inclus



EAL575NWMS



SB481NMS



SB360NICN



SB330NICN



SB330NIMS



Highlights

- ★ Distributeurs de glace et d'eau et eau réfrigérée
- ★ NoFrost
- ★ Cooling360°
- ★ MultiChill 0 °C
- ★ Éclairage LED
- ★ Raccordement à l'eau fixe*

- ★ Cooling 360° (MultiFlow)
- ★ NoFrost
- ★ TwinTech
- ★ TouchControl et affichage numérique
- ★ Machine à glace avec bac d'égouttage

- ★ Cooling 360° (MultiFlow)
- ★ NoFrost
- ★ TwinTech
- ★ GreenZone+
- ★ Dual Touch Control à la porte

- ★ Cooling 360° (MultiFlow)
- ★ NoFrost
- ★ TwinTech
- ★ GreenZone+
- ★ CustomFlex
- ★ Dual Touch Control à la porte

- ★ Cooling 360° (MultiFlow)
- ★ NoFrost
- ★ TwinTech
- ★ GreenZone+
- ★ CustomFlex
- ★ Dual Touch Control à la porte

Icônes

Vous trouverez des explications sur les icônes sur la page dépliante au dos du catalogue.



Montage

	Side-By-Side	Combiné réfrigérateur/congélateur
Construction	MS	MS
Couleur: blanc (WE), métal noir (MS), métal (CN)	MS	MS
Dimensions H x L x P, mm	1770 x 910 x 730	1920 x 700 x 712
Charnière gauche (L), droite (R), changeable (W)	-	R/W
Variante de la poignée (intégrée dans la porte/sur la porte/QuickDoorOpening)	• / - / -	• / - / -
Valeur de raccordement V/A	230 V	230V
Puissance		
Consommation d'énergie kWh/an	270	288
Classe d'efficacité énergétique A - G	D	E
Niveau sonore et classe sonore dB(A)/A-F	39/C	41/C
Capacité utile totale	573	481
Capacité utile du compartiment de réfrigération	332	344
Capacité utile du compartiment de congélation	240	137
Commande / écran		
Affichage de la température (numérique/LED à barres)	• / -	• / -
Type de contrôle (touche électronique/touches/sélecteur rotatif)	• / - / -	• / - / -
Réglage de la température séparé (compartiment réfrigérateur et congélateur/zone MultiChill 0°C/NaturaFresh)	• / • / • / -	• / • / - / -
Réfrigération rapide/congélation rapide	• / •	• / •
Équipement réfrigération		
Éclairage LED (en haut/sur le côté/intégré dans la commande)	• / - / -	• / - / -
Refroidissement en circuit (Cooling360° (MultiFlow) DynamicAir)	• / -	• / -
Filtre à charbon actif CleanAir Control	-	-
Nombre de tiroirs à légumes/GreenZone+/ExtraChill/MultiChill 0°C	1 / - / - / 1	1 / - / 1 / -
Nombre d'étagères en verre	4	4
Clavette réglable/Flexishelf	-	-
Nombre de compartiments de porte/compartiment de bouteilles/compartiment à beurre	2 / 2 / -	2 / 1 / 1
Petit compartiment de porte	-	-
Équipement congélation		
Éclairage LED (en haut/sur le côté)	• / -	- / -
Technologie de congélation (NoFrost/LowFrost/statique)	• / - / -	• / - / -
Compartiment congélateur 4 étoiles	•	•
Nombre de tiroirs congélateur	2	2
Nombre d'étagères en verre congélateur	4	1
Nombre de compartiments de porte	1	-
Sécurité		
Alarme de température (optique/sonore/app)	• / • / -	• / • / -
Alarme d'ouverture de porte (optique/sonore/app)	- / • / -	• / • / -
Accessoires		
Grille porte-bouteilles incluse	-	-
Grille porte-bouteilles (en option)	-	-
Prix incl./excl. TVA	4'590.00/4'246.05	2'150.00/1'988.90
CAR incl./excl. TVA	50.05/46.30	28.11/26.00
Information	*filtre à eau inclus	

	Combiné réfrigérateur/congélateur	Combiné réfrigérateur/congélateur	Combiné réfrigérateur/congélateur
Construction	CN	MS	CN
Couleur: blanc (WE), métal noir (MS), métal (CN)	CN	MS	CN
Dimensions H x L x P, mm	2020 x 595 x 639	1870 x 595 x 639	1870 x 595 x 639
Charnière gauche (L), droite (R), changeable (W)	R/W	R/W	R/W
Variante de la poignée (intégrée dans la porte/sur la porte/QuickDoorOpening)	• / - / -	• / - / -	• / - / -
Valeur de raccordement V/A	230 V	230 V	230 V
Puissance			
Consommation d'énergie kWh/an	162	160	160
Classe d'efficacité énergétique A - G	C	C	C
Niveau sonore et classe sonore dB(A)/A-F	34/B	34/B	34/B
Capacité utile totale	363	328	328
Capacité utile du compartiment de réfrigération	260	225	225
Capacité utile du compartiment de congélation	103	103	103
Commande / écran			
Affichage de la température (numérique/LED à barres)	• / -	• / -	• / -
Type de contrôle (touche électronique/touches/sélecteur rotatif)	• / - / -	• / - / -	• / - / -
Réglage de la température séparé (compartiment réfrigérateur et congélateur/zone MultiChill 0°C/NaturaFresh)	• / • / - / -	• / • / - / -	• / • / - / -
Réfrigération rapide/congélation rapide	• / •	• / •	• / •
Équipement réfrigération			
Éclairage LED (en haut/sur le côté/intégré dans la commande)	• / • / -	• / • / -	• / • / -
Refroidissement en circuit (Cooling360° (MultiFlow) DynamicAir)	• / -	• / -	• / -
Filtre à charbon actif CleanAir Control	•	•	•
Nombre de tiroirs à légumes/GreenZone+/ExtraChill/MultiChill 0°C	- / 1 / 1 / -	- / 1 / 1 / -	- / 1 / 1 / -
Nombre d'étagères en verre	3	2	2
Clavette réglable/Flexishelf	1	1	1
Nombre de compartiments de porte/compartiment de bouteilles/compartiment à beurre	2 / 1 / 1	- / 1 / -	- / 1 / -
Petit compartiment de porte	-	5	5
Équipement congélation			
Éclairage LED (en haut/sur le côté)	- / -	- / -	- / -
Technologie de congélation (NoFrost/LowFrost/statique)	• / - / -	• / - / -	• / - / -
Compartiment congélateur 4 étoiles	•	•	•
Nombre de tiroirs congélateur	3	3	3
Nombre d'étagères en verre congélateur	-	-	-
Nombre de compartiments de porte	-	-	-
Sécurité			
Alarme de température (optique/sonore/app)	• / • / •	• / • / •	• / • / •
Alarme d'ouverture de porte (optique/sonore/app)	• / • / •	• / • / •	• / • / •
Accessoires			
Grille porte-bouteilles incluse	•	•	•
Grille porte-bouteilles (en option)	-	-	-
Prix incl./excl. TVA	BORFSF-RX 2'310.00/2'136.90	BORFSF-RX 2'270.00/2'099.90	BORFSF-RX 2'270.00/2'099.90
CAR incl./excl. TVA	28.11/26.00	28.11/26.00	28.11/26.00



SB360N



SB330N



SB310



ST281F



ST246F



Highlights

- ★ Cooling 360° (MultiFlow)
- ★ NoFrost Technologie
- ★ TwinTech
- ★ GreenZone+
- ★ Dual Touch Control à la porte

- ★ Cooling 360° (MultiFlow)
- ★ NoFrost Technologie
- ★ TwinTech
- ★ GreenZone+
- ★ Dual Touch Control à la porte

- ★ LowFrost
- ★ Contrôle tactile électronique

- ★ LowFrost
- ★ Contrôle tactile électronique

- ★ LowFrost
- ★ Contrôle tactile électronique

Icônes

Vous trouverez des explications sur les icônes sur la page dépliante au dos du catalogue.



Montage

	Combiné réfrigérateur/congélateur	Combiné réfrigérateur/congélateur
Construction	WE	WE
Couleur: blanc (WE), métal noir (MS), métal (CN)		
Dimensions H x L x P, mm	2020 x 595 x 639	1870 x 595 x 639
Charnière gauche (L), droite (R), changeable (W)	R/W	R/W
Variante de la poignée (intégrée dans la porte / sur la porte / QuickDoorOpening)	• / - / -	• / - / -
Valeur de raccordement V/A	230 V	230 V
Puissance		
Consommation d'énergie kWh/an	203	160
Classe d'efficacité énergétique A - G	D	C
Niveau sonore et classe sonore dB(A)/A-F	35/B	34/B
Capacité utile totale	363	328
Capacité utile du compartiment de réfrigération	260	225
Capacité utile du compartiment de congélation L	103	103
Commande / écran		
Affichage de la température (numérique / LED à barres)	• / -	• / -
Type de contrôle (touche électronique / touches / sélecteur rotatif)	• / - / -	• / - / -
Réglage de la température séparé (compartiment réfrigérateur et congélateur / zone MultiChill 0°C / NaturaFresh)	• / • / - / -	• / • / - / -
Réfrigération rapide / congélation rapide	• / •	• / •
Équipement réfrigération		
Éclairage LED (en haut / sur le côté / intégré dans la commande)	• / • / -	• / • / -
Refroidissement en circuit (Cooling360° (MultiFlow) DynamicAir)	• / -	• / -
Filtre à charbon actif CleanAir Control	•	•
Nombre de tiroirs à légumes / GreenZone+ / ExtraChill / MultiChill 0°C	- / 1 / 1 / -	- / 1 / 1 / -
Nombre d'étagères en verre	3	2
Clayette réglable / Flexishelf	1	1
Nombre de compartiments de porte / compartiment de bouteilles / compartiment à beurre	2 / 1 / 1	1 / 1 / 1
Petit compartiment de porte	-	-
Équipement congélation		
Éclairage LED (en haut / sur le côté)	- / -	- / -
Technologie de congélation (NoFrost / LowFrost / statique)	• / - / -	• / - / -
Compartiment congélateur 4 étoiles	•	•
Nombre de tiroirs congélateur	3	3
Nombre d'étagères en verre congélateur	-	-
Nombre de compartiments de porte	-	-
Sécurité		
Alarme de température (optique / sonore / app)	• / • / -	• / • / -
Alarme d'ouverture de porte (optique / sonore / app)	• / • / -	• / • / -
Accessoires		
Grille porte-bouteilles incluse	•	•
Grille porte-bouteilles (en option)	BORFSF-RX	BORFSF-RX
Prix incl. / excl. TVA	2'020.00 / 1'868.65	1'740.00 / 1'609.60
CAR incl. / excl. TVA	28.11 / 26.00	28.11 / 26.00

	Combiné réfrigérateur / congélateur	Combiné réfrigérateur / congélateur	Combiné réfrigérateur / congélateur
Construction	WE	WE	WE
Couleur: blanc (WE), métal noir (MS), métal (CN)			
Dimensions H x L x P, mm	1750 x 595 x 647	1610 x 550 x 547	1434 x 550 x 547
Charnière gauche (L), droite (R), changeable (W)	R/W	R/W	R/W
Variante de la poignée (intégrée dans la porte / sur la porte / QuickDoorOpening)	- / • / -	• / - / -	• / - / -
Valeur de raccordement V/A	230 V	230 V	230 V
Puissance			
Consommation d'énergie kWh/an	233	178	177
Classe d'efficacité énergétique A - G	E	E	E
Niveau sonore et classe sonore dB(A)/A-F	40/C	40/C	39/C
Capacité utile totale	304	244	206
Capacité utile du compartiment de réfrigération	195	203	165
Capacité utile du compartiment de congélation L	110	41	41
Commande / écran			
Affichage de la température (numérique / LED à barres)	- / •	- / •	- / •
Type de contrôle (touche électronique / touches / sélecteur rotatif)	- / • / -	- / • / -	- / • / -
Réglage de la température séparé (compartiment réfrigérateur et congélateur / zone MultiChill 0°C / NaturaFresh)	• / - / - / -	• / - / - / -	• / - / - / -
Réfrigération rapide / congélation rapide	- / •	- / •	- / •
Équipement réfrigération			
Éclairage LED (en haut / sur le côté / intégré dans la commande)	- / - / •	- / - / •	- / - / •
Refroidissement en circuit (Cooling360° (MultiFlow) DynamicAir)	- / -	- / -	- / -
Filtre à charbon actif CleanAir Control	-	-	-
Nombre de tiroirs à légumes / GreenZone+ / ExtraChill / MultiChill 0°C	2 / - / - / -	1 / - / - / -	1 / - / - / -
Nombre d'étagères en verre	3	4	3
Clayette réglable / Flexishelf	-	-	-
Nombre de compartiments de porte / compartiment de bouteilles / compartiment à beurre	1 / 1 / 1	3 / 1 / 1	3 / 1 / 1
Petit compartiment de porte	-	-	-
Équipement congélation			
Éclairage LED (en haut / sur le côté)	- / -	- / -	- / -
Technologie de congélation (NoFrost / LowFrost / statique)	- / • / -	- / • / -	- / • / -
Compartiment congélateur 4 étoiles	•	•	•
Nombre de tiroirs congélateur	3	-	-
Nombre d'étagères en verre congélateur	2	1	1
Nombre de compartiments de porte	-	-	-
Sécurité			
Alarme de température (optique / sonore / app)	- / - / -	- / - / -	- / - / -
Alarme d'ouverture de porte (optique / sonore / app)	- / - / -	- / - / -	- / - / -
Accessoires			
Grille porte-bouteilles incluse	•	-	-
Grille porte-bouteilles (en option)	-	-	-
Prix incl. / excl. TVA	1'145.00 / 1'059.20	1'200.00 / 1'110.10	1'050.00 / 971.30
CAR incl. / excl. TVA	28.11 / 26.00	28.11 / 26.00	28.11 / 26.00



SC390ICN



FS



SC390CN



FS

Highlights

- ★ Cooling 360° (MultiFlow)
- ★ Quick Door Opening-poignée
- ★ Tiroir ExtraChill®
- ★ CustomFlex®
- ★ TouchControl et affichage numérique

- ★ Cooling 360° (MultiFlow)
- ★ Quick Door Opening-poignée
- ★ Tiroir ExtraChill®
- ★ CustomFlex®
- ★ Contrôle électronique tactile

Icônes

Vous trouverez des explications sur les icônes sur la page dépliante au dos du catalogue.



Montage

Construction	Réfrigérateur sans compartiment de congélation	Réfrigérateur sans compartiment de congélation
Couleur: blanc (WE), métal noir (MS), métal (CN)	CN	CN
Dimensions H x L x P, mm	1860 x 595 x 650	1860 x 595 x 650
Charnière gauche (L), droite (R), changeable (W)	R/W	R/W
Variante de la poignée (intégrée dans la porte / sur la porte / QuickDoorOpening)	- / • / •	- / • / •
Valeur de raccordement V/A	230V	230V
Puissance		
Consommation d'énergie kWh/an	121	97
Classe d'efficacité énergétique A - G	E	D
Niveau sonore et classe sonore dB(A)/A-F	40/C	36/C
Capacité utile totale	390	390
Capacité utile du compartiment de réfrigération	390	390
Capacité utile du compartiment de congélation L	-	-
Commande / écran		
Affichage de la température (numérique / LED à barres)	• / -	- / •
Type de contrôle (touche électronique / touches / sélecteur rotatif)	• / - / -	- / • / -
Réglage de la température séparé (compartiment réfrigérateur et congélateur / zone MultiChill 0°C / NaturaFresh)	• / - / - / -	• / - / - / -
Réfrigération rapide / congélation rapide	• / -	• / -
Équipement réfrigération		
Éclairage LED (en haut / sur le côté / intégré dans la commande)	• / • / -	• / • / -
Refroidissement en circuit (Cooling360° (MultiFlow) DynamicAir)	• / -	• / -
Filtre à charbon actif CleanAir Control	-	•
Nombre de tiroirs à légumes / GreenZone+ / ExtraChill / MultiChill 0°C	2 / - / 1 / -	2 / - / 1 / -
Nombre d'étagères en verre	4	4
Clayette réglable / Flexishelf	-	-
Nombre de compartiments de porte / compartiment de bouteilles / compartiment à beurre	- / 2 / -	- / 2 / -
Petit compartiment de porte	6	6
Équipement congélation		
Éclairage LED (en haut / sur le côté)	- / -	- / -
Technologie de congélation (NoFrost / LowFrost / statique)	- / - / -	- / - / -
Compartiment congélateur 4 étoiles	-	-
Nombre de tiroirs congélateur	-	-
Nombre d'étagères en verre congélateur	-	-
Nombre de compartiments de porte	-	-
Sécurité		
Alarme de température (optique / sonore / app)	• / • / •	• / - / -
Alarme d'ouverture de porte (optique / sonore / app)	• / • / •	• / • / -
Accessoires		
Grille porte-bouteilles incluse	•	•
Grille porte-bouteilles (en option)	BORFSF-RX	BORFSF-RX
Prix incl. / excl. TVA	1'870.00 / 1'729.90	2'180.00 / 2'016.65
CAR incl. / excl. TVA	28.11 / 26.00	28.11 / 26.00
Informations	Combinable avec SG280NICN pour montage côte à côte	



SC390



FS



SC310



FS

- ★ Cooling 360° (MultiFlow)
- ★ Quick Door Opening-poignée
- ★ Tiroir ExtraChill
- ★ Contrôle électronique

- ★ Quick Door Opening-poignée
- ★ Contrôle électronique



Construction	Réfrigérateur sans compartiment de congélation	Réfrigérateur sans compartiment de congélation
Couleur: blanc (WE), métal noir (MS), métal (CN)	WE	WE
Dimensions H x L x P, mm	1860 x 595 x 650	1550 x 595 x 650
Charnière gauche (L), droite (R), changeable (W)	R/W	R/W
Variante de la poignée (intégrée dans la porte / sur la porte / QuickDoorOpening)	- / • / •	- / • / •
Valeur de raccordement V/A	230V	230V
Puissance		
Consommation d'énergie kWh/an	97	112
Classe d'efficacité énergétique A - G	D	E
Niveau sonore et classe sonore dB(A)/A-F	36/C	38/C
Capacité utile totale	390	309
Capacité utile du compartiment de réfrigération	390	309
Capacité utile du compartiment de congélation L	-	-
Commande / écran		
Affichage de la température (numérique / LED à barres)	- / •	- / •
Type de contrôle (touche électronique / touches / sélecteur rotatif)	- / • / -	- / • / -
Réglage de la température séparé (compartiment réfrigérateur et congélateur / zone MultiChill 0°C / NaturaFresh)	• / - / - / -	• / - / - / -
Réfrigération rapide / congélation rapide	• / -	• / -
Équipement réfrigération		
Éclairage LED (en haut / sur le côté / intégré dans la commande)	• / - / -	• / - / -
Refroidissement en circuit (Cooling360° (MultiFlow) DynamicAir)	• / -	- / •
Filtre à charbon actif CleanAir Control	•	-
Nombre de tiroirs à légumes / GreenZone+ / ExtraChill / MultiChill 0°C	1 / - / 1 / -	1 / - / - / -
Nombre d'étagères en verre	5	5
Clayette réglable / Flexishelf	-	-
Nombre de compartiments de porte / compartiment de bouteilles / compartiment à beurre	4 / 1 / -	2 / 1 / 1
Petit compartiment de porte	-	-
Équipement congélation		
Éclairage LED (en haut / sur le côté)	- / -	- / -
Technologie de congélation (NoFrost / LowFrost / statique)	- / - / -	- / - / -
Compartiment congélateur 4 étoiles	-	-
Nombre de tiroirs congélateur	-	-
Nombre d'étagères en verre congélateur	-	-
Nombre de compartiments de porte	-	-
Sécurité		
Alarme de température (optique / sonore / app)	• / - / -	• / • / -
Alarme d'ouverture de porte (optique / sonore / app)	• / • / -	• / • / -
Accessoires		
Grille porte-bouteilles incluse	•	•
Grille porte-bouteilles (en option)	BORFSF-RX	BORFSF-RX
Prix incl. / excl. TVA	1'690.00 / 1'563.35	1'440.00 / 1'332.10
CAR incl. / excl. TVA	28.11 / 26.00	28.11 / 26.00



TK120

FS



TC135

FS

Highlights

- ★ Compartiment congélateur intégré
- ★ Contrôle électronique

- ★ Contrôle électronique

Icônes

Vous trouverez des explications sur les icônes sur la page dépliante au dos du catalogue.



Montage

	Réfrigérateur avec compartiment de congélation intégré	Réfrigérateur sans compartiment de congélation
Construction	WE	WE
Couleur: blanc (WE), métal noir (MS), métal (CN)	WE	WE
Dimensions H x L x P, mm	845 x 560 x 575	845 x 560 x 575
Charnière gauche (L), droite (R), changeable (W)	R/W	R/W
Variante de la poignée (intégrée dans la porte / sur la porte / QuickDoorOpening)	-/•/-	-/•/-
Valeur de raccordement V/A	230 V	230 V
Puissance		
Consommation d'énergie kWh/an	110	73
Classe d'efficacité énergétique A - G	D	D
Niveau sonore et classe sonore dB(A)/A-F	38/C	38/C
Capacité utile totale	120	134
Capacité utile du compartiment de réfrigération	107	134
Capacité utile du compartiment de congélation L	13	-
Commande / écran		
Affichage de la température (numérique / LED à barres)	-/-	-/-
Type de contrôle (touche électronique / touches / sélecteur rotatif)	-/•/-	-/•/-
Réglage de la température séparé (compartiment réfrigérateur et congélateur / zone MultiChill 0°C / NaturaFresh)	•/-/-/-	•/-/-/-
Réfrigération rapide / congélation rapide	-/•	-/-
Équipement réfrigération		
Éclairage LED (en haut / sur le côté / intégré dans la commande)	-/•/-	-/•/-
Refroidissement en circuit (Cooling360° (MultiFlow) DynamicAir)	-/-	-/-
Filtre à charbon actif CleanAir Control	-	-
Nombre de tiroirs à légumes / GreenZone+ / ExtraChill / MultiChill 0°C	1/-/-/-	1/-/-/-
Nombre d'étagères en verre	2	3
Clayette réglable / Flexishelf	-	-
Nombre de compartiments de porte / compartiment de bouteilles / compartiment à beurre	1/1/1	1/1/1
Petit compartiment de porte	-	-
Équipement congélation		
Éclairage LED (en haut / sur le côté)	-/-	-/-
Technologie de congélation (NoFrost / LowFrost / statique)	-/-/•	-/-/-
Compartiment congélateur 4 étoiles	•	-
Nombre de tiroirs congélateur	-	-
Nombre d'étagères en verre congélateur	-	-
Nombre de compartiments de porte	-	-
Sécurité		
Alarme de température (optique / sonore / app)	-/-/-	-/-/-
Alarme d'ouverture de porte (optique / sonore / app)	-/•/-	-/-/-
Accessoires		
Grille porte-bouteilles incluse	-	-
Grille porte-bouteilles (en option)	-	-
Prix incl. / excl. TVA	860.00 / 795.55	800.00 / 740.05
CAR incl. / excl. TVA	28.11 / 26.00	28.11 / 26.00
Informations		



SG280NICN

FS



SG280N

FS

- ★ NoFrost
- ★ Quick Door Opening-poignée
- ★ MaxiBox
- ★ TouchControl et affichage numérique

- ★ NoFrost Technologie
- ★ Quick Door Opening-poignée
- ★ MaxiBox
- ★ Contrôle électronique



	Congélateur	Congélateur
Construction	CN	CN
Dimensions H x L x P, mm	1860 x 595 x 650	1860 x 595 x 650
Charnière gauche (L), droite (R), changeable (W)	L/W	R/W
Variante de la poignée (intégrée dans la porte / sur la porte / QuickDoorOpening)	-/•/•	-/•/•
Valeur de raccordement V/A	230V	230V
Puissance		
Consommation d'énergie kWh/an	248	198
Classe d'efficacité énergétique A - G	E	D
Niveau sonore et classe sonore dB(A)/A-F	41/C	38/C
Capacité utile totale	280	278
Capacité utile du compartiment de réfrigération	-	-
Capacité utile du compartiment de congélation L	280	278
Commande / écran		
Affichage de la température (numérique / LED à barres)	•/-	-/•
Type de contrôle (touche électronique / touches / sélecteur rotatif)	•/-/-	-/•/-
Réglage de la température séparé (compartiment réfrigérateur et congélateur / zone MultiChill 0°C / NaturaFresh)	-/•/-/-	-/•/-/-
Réfrigération rapide / congélation rapide	-/•	-/•
Équipement réfrigération		
Éclairage LED (en haut / sur le côté / intégré dans la commande)	-/-/-	-/-/-
Refroidissement en circuit (Cooling360° (MultiFlow) DynamicAir)	-/-	-/-
Filtre à charbon actif CleanAir Control	-	-
Nombre de tiroirs à légumes / GreenZone+ / ExtraChill / MultiChill 0°C	-/-/-/-	-/-/-/-
Nombre d'étagères en verre	-	-
Clayette réglable / Flexishelf	-	-
Nombre de compartiments de porte / compartiment de bouteilles / compartiment à beurre	-/-/-	-/-/-
Petit compartiment de porte	-	-
Équipement congélation		
Éclairage LED (en haut / sur le côté)	•/-	•/-
Technologie de congélation (NoFrost / LowFrost / statique)	•/-/-	•/-/-
Compartiment congélateur 4 étoiles	•	•
Nombre de tiroirs congélateur	5	5
Nombre d'étagères en verre congélateur	2	2
Nombre de compartiments de porte	-	2
Sécurité		
Alarme de température (optique / sonore / app)	•/•/•	•/•/-
Alarme d'ouverture de porte (optique / sonore / app)	•/•/•	•/•/-
Accessoires		
Grille porte-bouteilles incluse	-	-
Grille porte-bouteilles (en option)	-	-
Prix incl. / excl. TVA	1'990.00 / 1'840.90	2'220.00 / 2'053.65
CAR incl. / excl. TVA	28.11 / 26.00	28.11 / 26.00
Informations	Combinable avec SC390ICN pour montage côte à côte	



SG405N



SG280N



SG220N



TG85



Highlights

- ★ NoFrost
- ★ Poignée QuickDoorOpening
- ★ MaxiBox
- ★ Contrôle électronique

- ★ NoFrost
- ★ Poignée QuickDoorOpening
- ★ MaxiBox
- ★ Contrôle électronique

- ★ NoFrost
- ★ QuickDoorOpening-poignée
- ★ Contrôle tactile électronique

- ★ LowFrost Technologie
- ★ Contrôle électronique

Icônes
Vous trouverez des explications sur les icônes sur la page dépliante au dos du catalogue.



Montage

Construction
Couleur: blanc (WE), métal noir (MS), métal (CN)
Dimensions H x L x P, mm
Charnière gauche (L), droite (R), changeable (W)
Variante de la poignée (intégrée dans la porte / sur la porte / QuickDoorOpening)
Valeur de raccordement V/A

Congélateur
WE
1910 x 700 x 760
R/W
- / • / •
230 V

Congélateur
WE
1860 x 595 x 650
R/W
- / • / •
230 V

Congélateur
WE
1550 x 595 x 650
R/W
- / • / •
230 V

Congélateur
WE
845 x 560 x 575
R/W
- / • / -
230 V

Puissance

Consommation d'énergie kWh/an
Classe d'efficacité énergétique A - G
Niveau sonore et classe sonore dB(A)/A-F
Capacité utile totale
Capacité utile du compartiment de réfrigération
Capacité utile du compartiment de congélation L

233
D
38/C
406
-
406

198
D
38/C
278
-
278

230
E
39/C
226
-
226

131
D
38/C
85
-
85

Commande / écran

Affichage de la température (numérique / LED à barres)
Type de contrôle (touche électronique / touches / sélecteur rotatif)
Réglage de la température séparé (compartiment réfrigérateur et congélateur / zone MultiChill 0°C / NaturaFresh)
Réfrigération rapide / congélation rapide

- / •
- / • / -
- / • / - / -
- / •

- / •
- / • / -
- / • / - / -
- / •

- / •
- / • / -
- / • / - / -
- / •

- / •
- / • / -
- / • / - / -
- / •

Équipement réfrigération

Éclairage LED (en haut / sur le côté / intégré dans la commande)
Refroidissement en circuit (Cooling360° (MultiFlow) DynamicAir)
Filtre à charbon actif CleanAir Control
Nombre de tiroirs à légumes / GreenZone+ / ExtraChill / MultiChill 0°C
Nombre d'étagères en verre
Clayette réglable / Flexishelf
Nombre de compartiments de porte / compartiment de bouteilles / compartiment à beurre
Petit compartiment de porte

- / - / -
• / -
-
- / - / - / -
-
-
- / - / -
-

- / - / -
- / -
-
- / - / - / -
-
-
- / - / -
-

- / - / -
- / -
-
- / - / - / -
-
-
- / - / -
-

- / - / -
- / -
-
- / - / - / -
-
-
- / - / -
-

Équipement congélation

Éclairage LED (en haut / sur le côté)
Technologie de congélation (NoFrost / LowFrost / statique)
Compartiment congélateur 4 étoiles
Nombre de tiroirs congélateur
Nombre d'étagères en verre congélateur
Nombre de compartiments de porte

• / -
• / - / -
•
6
2
-

• / -
• / - / -
•
5
2
2

• / -
• / - / -
•
4
2
-

-
- / • / -
•
3
-
-

Sécurité

Alarme de température (optique / sonore / app)
Alarme d'ouverture de porte (optique / sonore / app)

• / • / -
• / • / -

• / • / -
• / • / -

• / • / -
• / • / -

- / - / -
- / • / -

Accessoires

Grille porte-bouteilles incluse
Grille porte-bouteilles (en option)

-
-

-
-

-
-

-
-

Prix incl. / excl. TVA

2'090.00 / 1'933.40
28.11 / 26.00

1'750.00 / 1'618.85
28.11 / 26.00

1'500.00 / 1'387.60
28.11 / 26.00

880.00 / 814.05
28.11 / 26.00

CAR incl. / excl. TVA

2'090.00 / 1'933.40
28.11 / 26.00

1'750.00 / 1'618.85
28.11 / 26.00

1'500.00 / 1'387.60
28.11 / 26.00

880.00 / 814.05
28.11 / 26.00

Congélateurs coffres pratiques



LowFrost

Dégivrage manuel moins fréquent et plus simple nettoyage.



FastFreeze

Après avoir fait des achats importants, les aliments peuvent être congelés plus rapidement et le réchauffement des aliments se trouvant déjà dans le congélateur est évité.

Couvercle

Le pincement des doigts n'existe pas avec notre pas de problème. Le couvercle s'ouvre facilement et reste automatiquement en position.




LED

L'éclairage LED intégré fournit un éclairage idéal qui vous permet de rester concentré sur votre travail. Vous ne perdez jamais le fil.

Rouleurs

Les roulettes mobiles permettent de manœuvrer facilement les congélateurs. Profitez de la liberté de placer votre congélateur dans la pièce de la même manière.



GT200



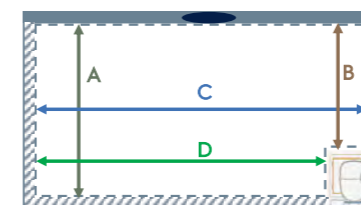
FS GT316



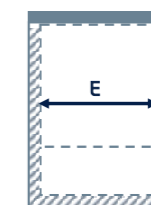
FS GT380

FS

Highlights	GT200	GT316	GT380
★ LowFrost ★ Contrôle électronique ★ Éclairage LED ★ Des roues pour faciliter les déplacements		★ LowFrost ★ Contrôle électronique ★ Éclairage LED ★ Des roues pour faciliter les déplacements	★ LowFrost ★ Contrôle électronique ★ Éclairage LED ★ Des roues pour faciliter les déplacements
Montage	Congélateur coffre		
Construction	WE	WE	WE
Couleur blanc (WE)	WE	WE	WE
Dimensions H x L x P, mm	845 x 1026 x 616	845 x 1120 x 700	845 x 1300 x 700
Variante de la poignée: haute	•	•	•
Valeur de raccordement V	230 V	230 V	230 V
Puissance			
Consommation d'énergie kWh/an	160	188	255
Classe d'efficacité énergétique A-G	D	D	E
Niveau sonore et classe sonore dB(A)/A-F	39/C	39/C	45/D
Volume utile total	198	308	371
Commande / écran			
Affichage de la température: barres LED	•	•	•
Type de contrôle: touches	•	•	•
Congélation rapide	•	•	•
Équipement			
Technologie de congélation LowFrost	•	•	•
Compartiment congélateur 4 étoiles	•	•	•
Éclairage: LED dans le couvercle	•	•	•
Dispositif de dégivrage à l'avant	•	•	•
Nombre de paniers	1	3	3
Nombre de roues/pieds	2/2	4/-	4/-
Sécurité			
Alarme de température (optique/sonore/app)	-/-/-	-/-/-	-/-/-
Alarme d'ouverture de porte (optique/sonore/app)	-/-/-	-/-/-	-/-/-
Accessoires en option			
Panier DKGTK-RX	•	•	•
Prix incl./excl. TVA	1'165.00/1'077.70	1'410.00/1'304.35	1'370.00/1'267.35
CAR incl./excl. TVA	28.11/26.00	28.11/26.00	28.11/26.00



Frontale



Latéral

Dimension intérieure mm	GT200	GT316	GT380
A	667	630	655
B	474	395	420
C	781	981	1161
D	574	726	906
E	400	530	530
Nombre max. de paniers	8	11	14

Accessoires d'encastrement pour réfrigérateurs encastrable

Accessoires d'encastremen	Verwendung	Prix incl./excl. TVA
LGDBWE/BR	Grille d'aération pour socle ou panneau, 1 pièce pour tous les réfrigérateurs et congélateurs en norme EUROM, jusqu'à épuisement du stock	48.00/44.40
LGKS55WE/SW/BR	Grille d'aération blanc/noir/brun (p. paire), hauteur totale 127 mm (1/6), à EK284SA, EK282SA, EK278BN, EK276BN, EK274BN, EK242S, EK244S, EK246S	129.00/119.35
KSTF55WE	Façades de portes blanches avec 2 poignées fermées IK309BN, IK307BN, IK305BN (14/6)	425.00/393.15
KBEO	Fixation du réfrigérateur sur le dessus pour les cuisines métalliques à EK134S, EK136S, EK158S jusqu'à épuisement du stock	142.00/131.35

Accessoires d'encastrement adaptés aux réfrigérateurs autonomes

Accessoires d'encastrement	Utilisation	Prix incl./excl. TVA
M4RK205	Kit de raccordement pour la construction côte à côte SG280NICN + SC390ICN	100.00/92.50

Porte-bouteilles adaptés aux réfrigérateurs encastrés/autonomes

Accessoires	Utilisation	Prix incl./excl. TVA
WINERACK1	Porte-bouteilles pour 4 bouteilles (Alulook), adapté aux modèles suivants: IK2806SZ, IK3035CZ, IK2672BN, IK1910SZ, IK2591BNZ, IK2590BN, IK2582BN, IK2481BN, IK2541BNZ, IK2721B, IK2621B, IK2356B, IK3029SA, IK3318CA, IK2090S, IK2080S, IK2070S, IK2240C, IK1345S, IK1555C	45.00/41.65
FAR55-RX*	Support de stockage pour 4 bouteilles adapté à tous les réfrigérateurs encastrables SMS	53.30/49.50
BORFSF-RX*	porte-bouteilles pour 4 bouteilles (Alulook), adapté aux modèles suivants: SB330NICN, SB330NIMS, SB360NICN, SB360N, SB330N, SC390ICN, SC390CN, SC390, SC310	49.50/45.80

Paniers en fil de fer pour congélateurs

Accessoires	Utilisation	Prix incl./excl. TVA
DKGTG-RX*	Panier en fil de fer adapté pour GT316, GT380	52.00/48.10
DKGTK-RX*	Panier en fil de fer adapté pour GT200	52.00/48.10

Note: Les accessoires portant le suffixe -RX sont disponibles dans les ventes de pièces détachées

Services

Accessoires	Utilisation	Prix incl./excl. TVA
KSUB	Changement de charnières gauche/droite, ajustement prévu d'atelier, délai env. 5 jours ouvrables	72.00/66.60



IK2672BNR



Lave-vaisselle

Caractéristiques du produit 260

EURO 60 cm

Entièrement intégré 274

Entièrement intégré, Slim 45 cm 278

Intégré 279

SMS 55 cm

Entièrement intégré 281

Intégré 282






Accessoires d'encastrement / Services 285

Aperçu de nos Highlights

Highlights	Avantages pour vous	Comment cela fonctionne-t-il?
 <p>ComfortRails™</p>	Les verres ne bougent pas, ne se renversent pas.	Les tiroirs à sortie totale facilitent le chargement et le déchargement des paniers.
 <p>ComfortLift®</p>	Chargement et déchargement faciles, même du panier inférieur.	Le mécanisme du panier élève le panier inférieur à une hauteur confortable.
 <p>SoftGrips & SoftSpikes</p>	Protection optimale des verres.	Des supports spéciaux pour les verres, y compris pour les verres à pied, assurent un maintien sûr.
 <p>Système de paniers EasyFlex</p>	La solution adaptée à chaque chargement	Les rangées rabattables et les supports antidérapants s'adaptent de manière flexible à votre vaisselle.
 <p>QuickSelect</p>	En raison de la durée de fonctionnement souhaitée le lave-vaisselle utilise automatiquement le bon programme.	Déroulement du programme, température et consommation d'eau sont adaptés à vos besoins.
 <p>SatelliteClean® / SatelliteClean® Pro</p>	Nettoie efficacement même les résidus alimentaires tenaces, sans pré lavage.	Deux bras rotatifs assurent un nettoyage en profondeur dans plusieurs directions.
<p>Gratin/Fondue</p>	Élimine même les résidus les plus tenaces.	Nettoyage intensif dans le panier inférieur pour les ustensiles de cuisine très sales.
 <p>AirDry™</p>	Vaisselle sèche garantie.	Pendant la phase de séchage, la porte s'ouvre automatiquement pour sécher efficacement la vaisselle à l'air libre.

Optez pour le lave-vaisselle parfait

Lave-vaisselle norme EURO

	SuperLuxe	GrandLuxe	Luxe	Komfort
 <p>ComfortRails™ La corbeille supérieure glisse en douceur et s'arrête lentement</p>	✓			
 <p>Tiroir à couverts avec ComfortRails™</p>	✓	✓		
 <p>ComfortLift® Le panier inférieur pivote doucement vers le haut</p>	✓	✓		
 <p>SoftGrips und SoftSpikes Maintien sûr et soigneux des verres</p>	✓	✓	✓	
 <p>SatelliteClean® / SatelliteClean® Pro Double bras rotatif de rinçage</p>	✓	✓	✓	✓
EasyFlex Pro	✓			
EasyFlex Plus		✓		
EasyFlex			✓	✓

Lave-vaisselle norme SMS

	SuperLuxe	GrandLuxe	Luxe
 <p>ComfortRails™ La corbeille supérieure glisse en douceur et s'arrête</p>	✓		
 <p>SoftGrips und SoftSpikes Maintien sûr et soigneux des verres</p>	✓	✓	
 <p>SatelliteClean® / SatelliteClean® Pro Double bras rotatif de rinçage</p>	✓	✓	✓

Pleins feux sur la nouvelle génération de lave-vaisselle – un lavage comme vous ne l’avez encore jamais connu – silencieux, intelligent, efficace sans compromis.

Seulement 8,4 litres d'eau par cycle de lavage – c'est 5 fois moins que pour la vaisselle à la main, qui nécessite environ 40 litres.

**8,4
litres**

10 % plus efficace que la classe énergétique la plus élevée A – pour une performance maximale et une consommation minimale.

**A-
10%**

Silencieux avec 35 dB – idéal pour des moments de détente, même lorsque le lave-vaisselle est en marche.

35 db



QuickSelect – Le réglage adapté à chaque moment

Avec QuickSelect, découvrez une nouvelle manière de laver la vaisselle. Au lieu de choisir des programmes, choisissez avec le curseur quand votre vaisselle doit être propre. L'interface utilisateur intuitive vous montre directement comment la période sélectionnée influe sur la consommation d'énergie et d'eau. Plus la durée est longue, plus l'efficacité est grande. Parfait dans toutes les situations.

Unique sur le marché

Connect

Via l'app, vous recevez des conseils utiles pour le chargement, les programmes et l'entretien. Vous pouvez également activer des fonctions supplémentaires pratiques telles que gratin/fondue, ExtraHygiene, HalfLoad, ExtraPower ou ExtraDry. Selon vos besoins.



SatelliteClean® Pro – Une propreté impeccable en 90 minutes*

SatelliteClean® Pro élimine même les résidus de lasagnes très incrustés. La double buse de pulvérisation assure un nettoyage puissant dans plusieurs directions, pour une vaisselle étincelante de propreté sans pré-lavage.

New

Comment ça marche?

Le bras gicleur à double rotation avec différents mouvements répartit l'eau de manière uniforme à l'intérieur. SatelliteClean® Pro combine cette technique à un système d'eau optimisé pour un nettoyage minutieux et préservant les ressources.



* Basé sur un test externe réalisé par un institut allemand indépendant avec des pastilles pour lave-vaisselle et un programme de 90 minutes sur un plat à gratin avec des résidus de lasagnes.

XXL – Plus de place à l'intérieur, aucune perte d'espace à l'extérieur



Plus de place pour votre vaisselle

Le nouveau lave-vaisselle XXL vous offre 5 cm de plus en hauteur. Parfait pour les grandes casseroles et la vaisselle encombrante. Et le meilleur dans tout ça: il s'intègre parfaitement sous les plans de travail standard.

Malgré un plus grand espace, la consommation d'eau reste faible: Avec seulement 8,4 litres, votre vaisselle est impeccable, aussi efficacement que sur un modèle standard.

ComfortLift® – Chargement et déchargement confortables



ComfortLift®

Confort lors du chargement et du déchargement

Avec ComfortLift, le chargement et le déchargement de votre lave-vaisselle se fait sans effort. Le mécanisme de levage renforcé soulève doucement le panier inférieur entièrement chargé jusqu'à la hauteur du panier supérieur. Vous n'avez ainsi plus besoin de vous baisser et bénéficiez d'un confort maximal.

«Lave-vaisselle très spacieux et de bonne qualité. Le fait que le panier à vaisselle inférieur puisse être surélevé est également une excellente solution qui ménage le dos!»*

Note: ★ ★ ★ ★ ★

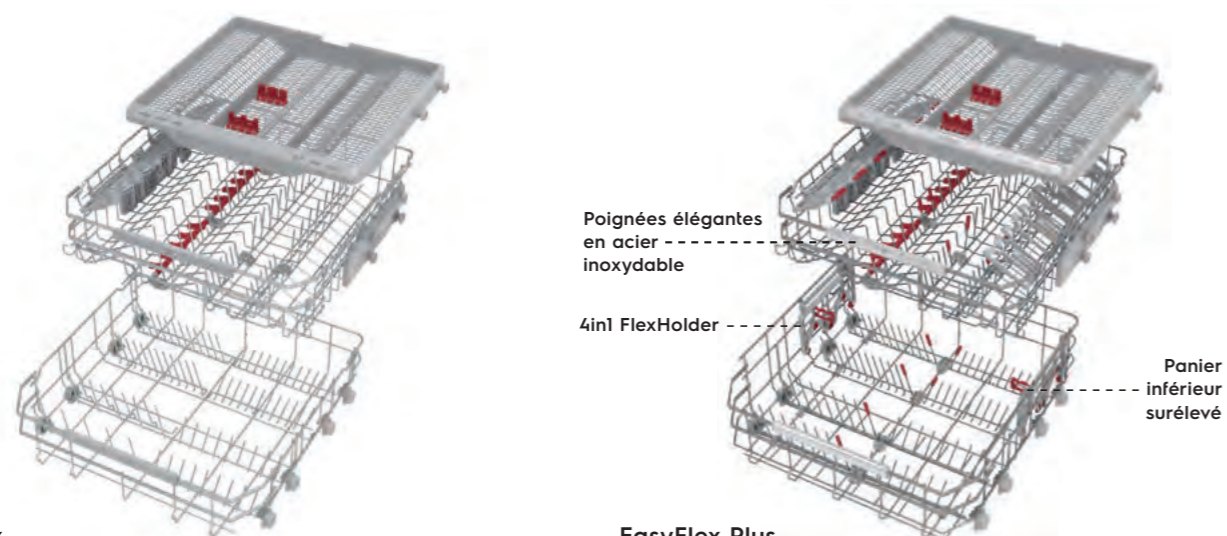
* Cette évaluation a été faite en septembre 2024 sur www.electrolux.ch pour le produit GA60GLVC.



Systèmes de panier EasyFlex – la solution adaptée à chaque chargement



Grandes casseroles, verres délicats ou plaques de cuisson encombrantes – nos systèmes de panier EasyFlex vous offrent une flexibilité maximale lors du chargement. Des supports antidérapants et des éléments rabattables garantissent un maintien sûr et une utilisation optimale de l'espace. Selon le modèle, profitez de différents niveaux de confort:

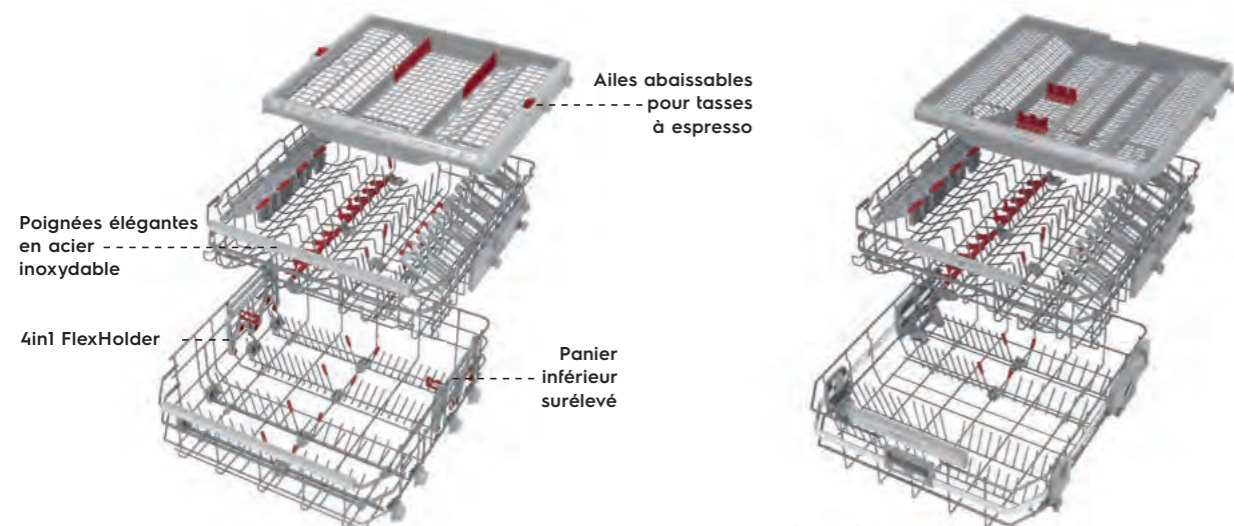


EasyFlex

Idéal pour le quotidien: deux rangées rabattables et des picots antidérapants offrent de la place pour des plats de différentes formes et protègent efficacement les verres. Disponible avec un tiroir à couverts ou un panier à couverts divisible.

EasyFlex Plus

Plus de flexibilité: trois rangées rabattables et des fixations supplémentaires offrent encore plus d'espace et un maintien sûr, même pour le verre fragile. Solutions pour couverts identiques à celles d'EasyFlex.



EasyFlex Pro

Adaptation maximale: toutes les rangées sont rabattables. Les supports caoutchoutés et les picots dans les deux paniers permettent de fixer même les charges difficiles telles que les plaques de cuisson ou les verres hauts.

ComfortLift®

Mécanisme de levage unique pour un chargement et un déchargement pratiques: le panier inférieur peut être relevé sans effort de 25 cm.

Plus d'espace, plus de liberté




Plus d'espace en un seul geste

Avec QuickLift, ajustez le panier supérieur à vos besoins. Il suffit de le relever ou de l'abaisser pour créer plus d'espace pour votre vaisselle. Même lorsque le panier est plein.



Protéger les verres, maîtriser les plaques

Le FlexHolder 4 en 1 maintient et positionne les verres hauts, tels que les verres à vin ou à champagne, ainsi que les plaques de cuisson et les grilles de barbecue dans le panier inférieur de votre lave-vaisselle. Cela permet de nettoyer en toute sécurité les verres fragiles et d'éliminer efficacement les résidus incrustés. Le support est amovible si nécessaire.



Plus jamais de problèmes d'espace pour les couverts

Le panier à couverts divisible crée de l'espace là où vous en avez besoin. Divisez-le, déplacez-le, utilisez chaque centimètre carré pour un lavage sans compromis. Idéal également en complément du tiroir à couverts.



Le confort qui séduit


Push2Open & AirDry

Une simple pression suffit: Avec Push2Open, la porte de votre lave-vaisselle s'ouvre automatiquement – idéal pour les cuisines sans poignées. Et grâce à AirDry, la porte s'entrouvre à la fin du cycle de lavage pour permettre à l'air frais de circuler. Pour une vaisselle naturellement sèche et une consommation d'énergie réduite.



Ne plus avoir à deviner quand votre vaisselle sera propre

LightOnFloor vous indique si votre lave-vaisselle fonctionne. TimeOnFloor vous indique combien de temps il aura encore besoin. Garder une vue d'ensemble – sans écran visible.



Nettoyage puissant et silencieux

Profitez de résultats parfaits sans rien entendre. Le nouveau lave-vaisselle SuperSilent d'Electrolux travaille si silencieusement qu'il ne dérange pas les discussions, la musique ou la détente. Seulement 35 décibels en mode ExtraSilent.



Glissent en douceur pour plus de confort

Grâce aux ComfortRails™, les paniers de votre lave-vaisselle glissent sans bruit et sans effort, même pleins.



Des programmes intelligents, des résultats parfaits

Rincer efficacement avec AquaSave

Avec AquaSave, l'eau est envoyée de manière ciblée là où elle est nécessaire. Les bras d'aspersion fonctionnent individuellement et garantissent un nettoyage en profondeur avec une consommation d'eau minimale. 8,4 litres seulement avec le programme ECO.



Protection pour votre vaisselle et votre appareil

Le capteur de dureté de l'eau intégré adapte automatiquement le rinçage à la qualité de l'eau. Vous évitez ainsi les dépôts calcaires et garantirez des verres toujours brillants et des résultats de lavage optimaux. **Intégré dans tous nos niveaux de confort et unique sur le marché dans la taille 60.**



Les programmes extra peuvent être sélectionnés via l'interface utilisateur ou l'app

- ZoneClean: nettoie les verres délicats et les casseroles et les casseroles très sales en même temps
- Fonction gratin/fondue: luttiez efficacement contre les résidus incrustés. Idéal après une soirée fondue.
- HalfLoad: pour les petites quantités à laver. Économise de l'eau et de l'énergie quand les besoins sont moins importants.
- Load Advisor: guide illustré pour un chargement optimal. Adapté aux situations quotidiennes à la maison.

Et à de nombreuses autres.



Lave-vaisselle de la norme EURO et SMS	GA60SLVCX	GA60SLVSX	GA60SLVS	GA60GLVC	GA60GLVSX	GA60GLVS	GA60GLV	GA60LVSX	GA60LV	GA60KV
Electrolux EcoLine	•	•	•	•	•	•	•	•	•	•
Electrolux App	•	•	•	•	•	•	•	•	•	•
SatelliteClean® / SatelliteClean® Pro	-/•	-/•	-/•	-/•	-/•	-/•	-/•	-/•	-/•	-/•
Technologie Push2Open avec ouverture automatique	•	•	•	•	•	•	•	•	•	•
Technologie AirDry™	•	•	•	•	•	•	•	•	•	•
Réglage entièrement automatique de la dureté de l'eau	•	•	•	•	•	•	•	•	•	•
Nettoyage de la machine	•	•	•	•	•	•	•	•	•	•
Éclairage intérieur	•	•	•	•	•	•	•	•	•	•
QuickSelect (Slider / Boutons)	•	•	•	•	•	•	•	•	•	•
Ecometer	•	•	•	•	•	•	•	•	•	•
TimeOnFloor	•	•	•	•	•	•	•	•	•	•
LightOnFloor	•	•	•	•	•	•	•	•	•	•
Écran TFT	•	•	•	•	•	•	•	•	•	•

Équipement des paniers à vaisselle

Paniers à vaisselle EasyFlex								•	•	•
Paniers à vaisselle EasyFlexPlus				•	•	•	•			
Paniers à vaisselle EasyFlexPro	•	•	•							
ComfortRails™	•	•	•							
Panier inférieur										
Panier inférieur ComfortLift®	•			•						
Panier inférieur avec rangée de pointes escamotable	•	•	•	•	•	•	•	•	•	•
Support pour verres à pied supplémentaire										
FlexHolder 4en1		•	•	•	•	•	•			
Panier à couverts										
Panier à couverts divisible, placement flexible							•		•	•
Panier supérieur										
Glissière télescopique ComfortRails™	•	•	•							
Porte-verres à pied SoftGrip	•	•	•	•	•	•	•			
Porte-verres SoftSpikes	•	•	•	•	•	•	•	•	•	•
Panier supérieur à hauteur réglable	•	•	•	•	•	•	•	•	•	•
Supports pour tasses rabattables	•	•	•	•	•	•	•	•	•	•
Rangées de pointes rabattables	•	•	•	•	•	•	•	•	•	•
Tiroir à couverts										
Glissière télescopique ComfortRails™	•	•	•	•	•	•				
Plateaux rabattables pour tasses à espresso	•	•	•							
Logement pour grand couteau	•	•	•	•	•	•		•		

Programme et options

Programmes	GA60SLVCX	GA60SLVSX	GA60SLVS	GA60GLVC	GA60GLVSX	GA60GLVS	GA60GLV	GA60LVSX	GA60LV	GA60KV
Programme de QuickSelect (160-30 min.)	•	•	•	•	•	•	•	•	•	•
Programme automatique	•	•	•	•	•	•	•	•	•	•
Programme Eco	•	•	•	•	•	•	•	•	•	•
ExtraSilent (via l'appareil/via l'application)	-/•	-/•	-/•	-/•	-/•	-/•	-/•	-/•	-/•	-/-
Pré lavage	•	•	•	•	•	•	•	•	•	•
Nettoyage machine	•	•	•	•	•	•	•	•	•	•
Options de programme										
ExtraHygiène (via l'appareil/via l'application)	-/•	-/•	-/•	-/•	-/•	-/•	-/•	-/•	-/•	-/-
ZoneClean (via l'appareil/via l'application)	•/-	•/-	•/-	•/-	•/-	•/-	•/-	•/-	•/-	•/-
ExtraSilent (via l'appareil/via l'application)	•/-	•/-	•/-	•/-	•/-	•/-	•/-	-/-	-/-	-/-
GlassCare (via l'appareil/via l'application)	•/-	•/-	•/-	•/-	•/-	•/-	•/-	•/-	•/-	•/-
ExtraPower (via l'appareil/via l'application)	-/•	-/•	-/•	-/•	-/•	-/•	-/•	-/•	-/•	-/-
Demi-chargeement (sur l'appareil / via l'app)	-/•	-/•	-/•	-/•	-/•	-/•	-/•	-/•	-/•	-/-
Extra sec (sur l'appareil / via l'app)	-/•	-/•	-/•	-/•	-/•	-/•	-/•	-/•	-/•	-/-
Fondue/gratin (sur l'appareil / via l'app)	-/•	-/•	-/•	-/•	-/•	-/•	-/•	-/•	-/•	-/-

	GA45SLV	GA45GLV	GA60SLIC	GA60SLIS	GA60GLIC	GA60GLIS	GA60LI	GA55SLV	GA55GLV	GA55LV	GA55SLI	GA55GLI	GA55LI
			•	•	•	•	•	•	•	•	•	•	•
	-/•	-/•	-/•	-/•	-/•	-/•	-/•	•/-	•/-	•/-	•/-	•/-	•/-
	•	•	•	•	•	•	•	•	•	•	•	•	•
			•	•	•	•	•						
	•	•	•	•	•	•	•	•	•	•	•	•	•
	•		•	•	•	•	•						
	•	•	•	•	•	•	•	•	•	•	•	•	•
	•	•						•	•				
		•								•			
	•												

			•	•	•	•							
			•	•									
	•	•	•	•	•	•	•	•	•	•	•	•	•
								•	•				
		•											
			•	•									
	•	•	•	•	•	•	•	•	•	•	•	•	•
	•	•	•	•	•	•	•	•	•	•	•	•	•
	•	•	•	•	•	•	•	•	•	•	•	•	•
			•	•	•	•	•						
			•	•									
	•		•	•	•	•	•	•	•	•	•	•	•

	•	•	•	•	•	•	•	•	•	•	•	•	•
	•	•	•	•	•	•	•	•	•	•	•	•	•
	•	•	•	•	•	•	•	•	•	•	•	•	•
	-/-	-/-	•/-	•/-	•/-	•/-	•/-	•/-	•/-	•/-	•/-	•/-	•/-
	•	•	•	•	•	•	•	•	•	•	•	•	•
	•	•	•	•	•	•	•	•	•	•	•	•	•
	-/•	•/-	-/•	•/-	•/-	•/-	•/-	•/-	•/-	•/-	•/-	•/-	•/-
	-/-	-/-	•/-	•/-	•/-	•/-	•/-	•/-	•/-	•/-	•/-	•/-	•/-
	•/-	-/•	•/-	•/-	•/-	•/-	•/-	•/-	•/-	•/-	•/-	•/-	•/-
	•/-	•/-	•/-	•/-	•/-	•/-	•/-	•/-	•/-	•/-	•/-	•/-	•/-
	•/-	•/-	•/-	•/-	•/-	•/-	•/-	•/-	•/-	•/-	•/-	•/-	•/-
	-/-	-/-	-/•	-/•	-/•	-/•	-/•	-/•	-/•	-/•	-/•	-/•	-/•
	-/-	-/-	-/•	-/•	-/•	-/•	-/•	-/•	-/•	-/•	-/•	-/•	-/•
	-/-	-/-	-/•	-/•	-/•	-/•	-/•	-/•	-/•	-/•	-/•	-/•	-/•



GA60SLVCX (87 cm XXL)



GA60SLVSX (87 cm XXL)



GA60SLVS (82 cm STD)



GA60GLVC (82 cm STD)



GA60GLVSX (87 cm XXL)



Highlights

- ★ Paniers à vaisselle EasyFlexPro
- ★ ComfortRails™
- ★ ComfortLift®
- ★ Push2Open
- ★ SuperSilent

- ★ Paniers à vaisselle EasyFlexPro
- ★ ComfortRails™
- ★ Push2Open
- ★ SuperSilent
- ★ ZoneClean

- ★ Paniers à vaisselle EasyFlexPro
- ★ ComfortRails™
- ★ Push2Open
- ★ SuperSilent
- ★ ZoneClean

- ★ Paniers à vaisselle EasyFlexPlus
- ★ ComfortLift®
- ★ Push2Open
- ★ QuickSelect
- ★ Bras d'arrosage satellite

- ★ Paniers à vaisselle EasyFlexPlus
- ★ Push2Open
- ★ TimeOnFloor
- ★ QuickSelect
- ★ 4in1 FlexHolder

Icônes

Vous trouverez des explications sur les icônes sur la page dépliante au dos du catalogue.



Montage

Construction/norme:

Entièrement intégré (V), intégré(I)/60, 45, 55

Dimensions H x L x P mm

Façade de meuble SMS 5/6 (en option) H x L x P mm

Montage de porte coulissante

Poids frontal maximal, kg

Adapté au montage en hauteur

Raccordement eau froide ou chaude

Valeur de raccordement V/A/kW

Puissance

Classe d'efficacité énergétique A-G

Consommation d'énergie (Eco 50 °C) kWh

Consommation d'eau (Eco 50 °C) L

Niveau sonore et classe sonore dB(A) / A- F

Nombre de couverts

Commande / écran

Écran TFT + EcoTime-Manager

Écran LCD, 3Digit + EcoTime-Manager

Écran LCD-Display, 3Digit

Touch/touches à effleurement

Mise en marche différée 24 H

Affichage du temps restant

Signal de fin

Indicateur de remplissage du produit de rinçage et du sel

Équipement

Nombre de programmes/options (p. 253)

Tiroir à couverts/ panier à couverts

Bras gicleur dans le haut/ bras gicleur supérieur

Sécurité

Système de protection contre les inondations AquaControl

Réglage entièrement automatique de la dureté de l'eau

Réglage électronique de la dureté de l'eau

Protection contre la surchauffe

Couleurs

Couleur du panneau: chrome (CN), miroir noir (SP), noir (SW), blanc (WE), marron (BR)

Portes frontales en option dans les couleurs: CN, SP, SW, WE, BR (voir page 284)

Prix incl. / excl. TVA (SP, SW, WE)

Prix incl. / excl. TVA (CN, BR)

CAR incl. / excl. TVA

	V/60	V/60
Construction/norme:	V/60	V/60
Entièrement intégré (V), intégré(I)/60, 45, 55		
Dimensions H x L x P mm	865 x 596 x 560	865 x 596 x 560
Façade de meuble SMS 5/6 (en option) H x L x P mm	-	-
Montage de porte coulissante	•/-	•/-
Poids frontal maximal, kg	12+3	12+3
Adapté au montage en hauteur	•	•
Raccordement eau froide ou chaude	•	•
Valeur de raccordement V/A/kW	230 V/10/1,55-2,20	230 V/10/1,55-2,20
Puissance		
Classe d'efficacité énergétique A-G	A-10%	A-10%
Consommation d'énergie (Eco 50 °C) kWh	0,49	0,50
Consommation d'eau (Eco 50 °C) L	8,4	8,4
Niveau sonore et classe sonore dB(A) / A- F	38-36 / A	37-35 / A
Nombre de couverts	14	15
Commande / écran		
Écran TFT + EcoTime-Manager	•	•
Écran LCD, 3Digit + EcoTime-Manager	-	-
Écran LCD-Display, 3Digit	-	-
Touch/touches à effleurement	•/-	•/-
Mise en marche différée 24 H	•	•
Affichage du temps restant	•	•
Signal de fin	•	•
Indicateur de remplissage du produit de rinçage et du sel	•	•
Équipement		
Nombre de programmes/options (p. 253)	8/3+6	8/3+6
Tiroir à couverts/ panier à couverts	•/-	•/-
Bras gicleur dans le haut/ bras gicleur supérieur	•/-	•/-
Sécurité		
Système de protection contre les inondations AquaControl	•	•
Réglage entièrement automatique de la dureté de l'eau	•	•
Réglage électronique de la dureté de l'eau	•	•
Protection contre la surchauffe	•	•
Couleurs		
Couleur du panneau: chrome (CN), miroir noir (SP), noir (SW), blanc (WE), marron (BR)	SW	SW
Portes frontales en option dans les couleurs: CN, SP, SW, WE, BR (voir page 284)		
Prix incl. / excl. TVA (SP, SW, WE)	3'150.00/2'913.95	2'890.00/2'673.45
Prix incl. / excl. TVA (CN, BR)		
CAR incl. / excl. TVA	10.81/10.00	10.81/10.00

	V/60	V/60	V/60
Construction/norme:	V/60	V/60	V/60
Entièrement intégré (V), intégré(I)/60, 45, 55			
Dimensions H x L x P mm	815 x 596 x 560	815 x 596 x 560	865 x 596 x 560
Façade de meuble SMS 5/6 (en option) H x L x P mm	-	-	-
Montage de porte coulissante	•/-	•/-	•/-
Poids frontal maximal, kg	12+3	12+3	12+3
Adapté au montage en hauteur	•	•	•
Raccordement eau froide ou chaude	•	•	•
Valeur de raccordement V/A/kW	230 V/10/1,55-2,20	230 V/10/1,55-2,20	230 V/10/1,55-2,20
Puissance			
Classe d'efficacité énergétique A-G	A-10%	A	A
Consommation d'énergie (Eco 50 °C) kWh	0,49	0,54	0,55
Consommation d'eau (Eco 50 °C) L	8,4	8,4	8,4
Niveau sonore et classe sonore dB(A) / A- F	37-35 / A	40-38 / B	40-38 / B
Nombre de couverts	14	14	15
Commande / écran			
Écran TFT + EcoTime-Manager	•	-	-
Écran LCD, 3Digit + EcoTime-Manager	-	•	•
Écran LCD-Display, 3Digit	-	-	-
Touch/touches à effleurement	•/-	•/-	•/-
Mise en marche différée 24 H	•	•	•
Affichage du temps restant	•	•	•
Signal de fin	•	•	•
Indicateur de remplissage du produit de rinçage et du sel	•	•	•
Équipement			
Nombre de programmes/options (p. 253)	8/3+6	8/3+6	8/3+6
Tiroir à couverts/ panier à couverts	•/-	•/-	•/-
Bras gicleur dans le haut/ bras gicleur supérieur	•/-	•/-	•/-
Sécurité			
Système de protection contre les inondations AquaControl	•	•	•
Réglage entièrement automatique de la dureté de l'eau	•	•	•
Réglage électronique de la dureté de l'eau	•	•	•
Protection contre la surchauffe	•	•	•
Couleurs			
Couleur du panneau: chrome (CN), miroir noir (SP), noir (SW), blanc (WE), marron (BR)	SW	SW	SW
Portes frontales en option dans les couleurs: CN, SP, SW, WE, BR (voir page 284)			
Prix incl. / excl. TVA (SP, SW, WE)	2'890.00/2'673.45	2'860.00/2'645.70	2'490.00/2'303.40
Prix incl. / excl. TVA (CN, BR)			
CAR incl. / excl. TVA	10.81/10.00	10.81/10.00	10.81/10.00



GA60GLVS (82 cm STD)



GA60GLV (82 cm STD)



GA60LVSX (87 cm XXL)



GA60LV (82 cm STD)



GA60KV (82 cm STD)



Highlights

- ★ Paniers à vaisselle EasyFlexPlus
- ★ Push2Open
- ★ TimeOnFloor
- ★ QuickSelect
- ★ 4in1 FlexHolder

- ★ Paniers à vaisselle EasyFlexPlus
- ★ Push2Open
- ★ TimeOnFloor
- ★ QuickSelect
- ★ 4in1 FlexHolder

- ★ Paniers à vaisselle EasyFlex
- ★ Push2Open
- ★ Bras d'arrosage satellite
- ★ LightOnFloor
- ★ QuickSelect

- ★ Paniers à vaisselle EasyFlex
- ★ QuickLift
- ★ Bras d'arrosage satellite
- ★ LightOnFloor
- ★ QuickSelect

- ★ Paniers à vaisselle EasyFlex
- ★ QuickLift
- ★ Bras d'arrosage satellite
- ★ Technologie AirDry™
- ★ QuickSelect

Icônes

Vous trouverez des explications sur les icônes sur la page dépliante au dos du catalogue.



Montage

Construction/norme:

Entièrement intégré (V), intégré(I)/60, 45, 55

Dimensions H x L x P mm

Façade de meuble SMS 5/6 (en option) H x L x P mm

Montage de porte coulissante

Poids frontal maximal, kg

Adapté au montage en hauteur

Raccordement eau froide ou chaude

Valeur de raccordement V/A/kW

Puissance

Classe d'efficacité énergétique A-G

Consommation d'énergie (Eco 50 °C) kWh

Consommation d'eau (Eco 50 °C) L

Niveau sonore et classe sonore dB(A) / A- F

Nombre de couverts

Commande / écran

Écran TFT + EcoTime-Manager

Écran LCD, 3Digit + EcoTime-Manager

Écran LCD-Display, 3Digit

Touch/touches à effleurement

Mise en marche différée 24 H

Affichage du temps restant

Signal de fin

Indicateur de remplissage du produit de rinçage et du sel

Équipement

Nombre de programmes/options (p. 253)

Tiroir à couverts/ panier à couverts

Bras gicleur dans le haut/ bras gicleur supérieur

Sécurité

Système de protection contre les inondations AquaControl

Réglage entièrement automatique de la dureté de l'eau

Réglage électronique de la dureté de l'eau

Protection contre la surchauffe

Couleurs

Couleur du panneau: chrome (CN), miroir noir (SP), noir (SW), blanc (WE), marron (BR)

Portes frontales en option dans les couleurs: CN, SP, SW, WE, BR (voir page 284)

Prix incl. / excl. TVA (SP, SW, WE)

Prix incl. / excl. TVA (CN, BR)

CAR incl. / excl. TVA

	V/60	V/60
Construction/norme:	V/60	V/60
Entièrement intégré (V), intégré(I)/60, 45, 55		
Dimensions H x L x P mm	815 x 596 x 560	815 x 596 x 560
Façade de meuble SMS 5/6 (en option) H x L x P mm	-	-
Montage de porte coulissante	•/-	•/-
Poids frontal maximal, kg	12+3	12+3
Adapté au montage en hauteur	•	•
Raccordement eau froide ou chaude	•	•
Valeur de raccordement V/A/kW	230 V/10/1,55-2,20	230 V/10/1,55-2,20
Puissance		
Classe d'efficacité énergétique A-G	A	A
Consommation d'énergie (Eco 50 °C) kWh	0,54	0,53
Consommation d'eau (Eco 50 °C) L	8,4	8,4
Niveau sonore et classe sonore dB(A) / A- F	40-38/B	40-38/B
Nombre de couverts	14	13
Commande / écran		
Écran TFT + EcoTime-Manager	-	-
Écran LCD, 3Digit + EcoTime-Manager	•	•
Écran LCD-Display, 3Digit	-	-
Touch/touches à effleurement	•/-	•/-
Mise en marche différée 24 H	•	•
Affichage du temps restant	•	•
Signal de fin	•	•
Indicateur de remplissage du produit de rinçage et du sel	•	•
Équipement		
Nombre de programmes/options (p. 253)	8/3+6	8/3+6
Tiroir à couverts/ panier à couverts	•/-	-/•
Bras gicleur dans le haut/ bras gicleur supérieur	•/-	•/-
Sécurité		
Système de protection contre les inondations AquaControl	•	•
Réglage entièrement automatique de la dureté de l'eau	•	•
Réglage électronique de la dureté de l'eau	•	•
Protection contre la surchauffe	•	•
Couleurs		
Couleur du panneau: chrome (CN), miroir noir (SP), noir (SW), blanc (WE), marron (BR)	SW	SW
Portes frontales en option dans les couleurs: CN, SP, SW, WE, BR (voir page 284)		
Prix incl. / excl. TVA (SP, SW, WE)	2'490.00/2'303.40	2'180.00/2'016.65
Prix incl. / excl. TVA (CN, BR)		
CAR incl. / excl. TVA	10.81/10.00	10.81/10.00

	V/60	V/60	V/60
Construction/norme:	V/60	V/60	V/60
Entièrement intégré (V), intégré(I)/60, 45, 55			
Dimensions H x L x P mm	865 x 596 x 560	815 x 596 x 560	815 x 596 x 560
Façade de meuble SMS 5/6 (en option) H x L x P mm	-	-	-
Montage de porte coulissante	•/-	•/-	•/-
Poids frontal maximal, kg	12	12	12
Adapté au montage en hauteur	•	•	•
Raccordement eau froide ou chaude	•	•	•
Valeur de raccordement V/A/kW	230 V/10/1,55-2,20	230 V/10/1,55-2,20	230 V/10/1,55-2,20
Puissance			
Classe d'efficacité énergétique A-G	A	A	C
Consommation d'énergie (Eco 50 °C) kWh	0,55	0,53	0,74
Consommation d'eau (Eco 50 °C) L	8,4	8,4	8,4
Niveau sonore et classe sonore dB(A) / A- F	42-40/B	42-40/B	44/B
Nombre de couverts	15	13	13
Commande / écran			
Écran TFT + EcoTime-Manager	-	-	-
Écran LCD, 3Digit + EcoTime-Manager	•	•	•
Écran LCD-Display, 3Digit	-	-	-
Touch/touches à effleurement	•/-	•/-	•/-
Mise en marche différée 24 H	•	•	•
Affichage du temps restant	•	•	•
Signal de fin	•	•	•
Indicateur de remplissage du produit de rinçage et du sel	•	•	•
Équipement			
Nombre de programmes/options (p. 253)	8/2+7	8/2+7	8/2
Tiroir à couverts/ panier à couverts	•/-	-/•	-/•
Bras gicleur dans le haut/ bras gicleur supérieur	•/-	•/-	•/-
Sécurité			
Système de protection contre les inondations AquaControl	•	•	•
Réglage entièrement automatique de la dureté de l'eau	•	•	•
Réglage électronique de la dureté de l'eau	•	•	•
Protection contre la surchauffe	•	•	•
Couleurs			
Couleur du panneau: chrome (CN), miroir noir (SP), noir (SW), blanc (WE), marron (BR)	SW	SW	SW
Portes frontales en option dans les couleurs: CN, SP, SW, WE, BR (voir page 284)			
Prix incl. / excl. TVA (SP, SW, WE)	2'150.00/1'988.90	1'950.00/1'803.90	1'700.00/1'572.60
Prix incl. / excl. TVA (CN, BR)			
CAR incl. / excl. TVA	10.81/10.00	10.81/10.00	10.81/10.00



GA45SLV (82 cm STD)



GA45GLV (82 cm STD)

Highlights

- ★ GlassCare
- ★ Panier à couverts
- ★ QuickSelect
- ★ Bras gicleur satellite
- ★ SoftGrips/ SoftSpikes

- ★ QuickSelect
- ★ SoftSpikes
- ★ LightOnFloor

Icônes
Vous trouverez des explications sur les icônes sur la page dépliante au dos du catalogue.



Montage

Construction/ norme:
Entièrement intégré (V), intégré(I)/60, 45, 55
Dimensions H x L x P mm
Façade de meuble SMS 5/6
(en option) H x L x P mm
Montage de porte coulissante
Poids frontal maximal, kg
Adapté au montage en hauteur
Raccordement eau froide ou chaude
Valeur de raccordement V/A/kW

V/45
818 x 446 x 550
-
•/-
6
•
•
230 V/10/1,55-2,20

V/45
818 x 446 x 550
-
•/-
6
•
•
230 V/10/1,55-2,20

Puissance

Classe d'efficacité énergétique A-G
Consommation d'énergie (Eco 50 °C) kWh
Consommation d'eau (Eco 50 °C) L
Niveau sonore et classe sonore dB(A) / A- F
Nombre de couverts

C
0,59
9,9
45-43/C
10

D
0,63
9,9
44/B
9

Commande / écran

Écran TFT + EcoTime-Manager
Écran LCD, 3Digit + EcoTime-Manager
Écran LCD-Display, 3Digit
Touch/ touches à effleurement
Mise en marche différée 24 H
Affichage du temps restant
Signal de fin
Indicateur de remplissage du produit de rinçage et du sel

-
•
-
•/-
•
•
•
•
•
•

-
•
-
•/-
•
•
•
•
•
•

Équipement

Nombre de programmes/options (p. 253)
Tiroir à couverts/ panier à couverts
Bras gicleur dans le haut/
bras gicleur supérieur

8/3
•/-
-/•

8/2
-/•
-/•

Sécurité

Système de protection contre les inondations AquaControl
Réglage entièrement automatique de la dureté de l'eau
Réglage électronique de la dureté de l'eau
Protection contre la surchauffe

•
•
•
•

•
•
•
•

Couleurs

Couleur du panneau: chrome (CN), miroir noir (SP), noir (SW), blanc (WE), marron (BR)
Portes frontales en option dans les couleurs: CN, SP, SW, WE, BR (voir page 284)

SW

SW

Prix incl. / excl. TVA (SP, SW, WE)

2'050.00/1'896.40

1'715.00/1'586.50

Prix incl. / excl. TVA (CN, BR)

10.81/10.00

10.81/10.00

CAR incl. / excl. TVA

10.81/10.00

10.81/10.00



GA60SLICCN (82 cm STD) **New**



GA60SLISCN (82 cm STD) **New**



GA60GLICSP (82 cm STD) **New**

- ★ Paniers à vaisselle EasyFlexPlus
- ★ ComfortRails™
- ★ ComfortLift®
- ★ SuperSilent
- ★ AquaSave

- ★ Paniers à vaisselle EasyFlexPro
- ★ ComfortRails™
- ★ SuperSilent
- ★ AquaSave
- ★ ZoneClean

- ★ Paniers à vaisselle EasyFlexPlus
- ★ ComfortLift®
- ★ Bras d'arrosage satellite
- ★ ZoneClean
- ★ AquaSave



I/60
815 x 596 x 580
-
-/•
8
•
•
230 V/10/1,55-2,20
A-10%
0,49
8,4
39-37/B
14

I/60
815 x 596 x 580
-
-/•
8
•
•
230 V/10/1,55-2,20
A-10%
0,49
8,4
38-36/A
14

I/60
815 x 596 x 580
-
-/•
8
•
•
230 V/10/1,55-2,20
A
0,54
8,4
40-38/B
14

-
-
•
•/-
•
•
•
•
•

-
-
•
•/-
•
•
•
•
•

-
-
•
-/•
•
•
•
•
•

9/4+4
•/-
•/-

9/4+4
•/-
•/-

9/4+4
•/-
•/-

•
•
•
•

•
•
•
•

•
•
•
•

CN
F160
GTF60

CN
F160
GTF60

SP
F160
GTF60

3'310.00/3'062.00

2'870.00/2'654.95

2'910.00/2'691.95

10.81/10.00

10.81/10.00

10.81/10.00



GA60GLISCN / SP
(82 cm STD)



GA60LICN / SW / WE
(82 cm STD)



GA55SLV (SMS 6/6)



GA55GLV (SMS 6/6)



GA55LV (SMS 6/6)



Highlights

- ★ Paniers à vaisselle EasyFlexPlus
- ★ QuickLift
- ★ ZoneClean
- ★ 4in1 FlexHolder
- ★ AquaSave

- ★ Paniers à vaisselle EasyFlex
- ★ QuickLift
- ★ Bras d'arrosage satellite
- ★ AquaSave
- ★ Technologie AirDry™

- ★ QuickSelect
- ★ ComfortRails™
- ★ Technologie AirDry™
- ★ Bras d'arrosage satellite
- ★ Programme court de 30 minutes

- ★ GlassCare dans le panier inférieur
- ★ Technologie AirDry™
- ★ QuickSelect
- ★ Bras gicleur satellite
- ★ Quick30'
- ★ SoftGrips/ SoftSpikes

- ★ Technologie AirDry™
- ★ QuickSelect
- ★ Bras gicleur satellite
- ★ Quick30'
- ★ SoftGrips

Icônes

Vous trouverez des explications sur les icônes sur la page dépliante au dos du catalogue.



Montage

Construction/norme:	1/60	1/60
Entièrement intégré (V), intégré(I)/60, 45, 55		
Dimensions H x L x P mm	815 x 596 x 580	815 x 596 x 580
Façade de meuble SMS 5/6 (en option) H x L x P mm	-	-
Montage de porte coulissante	-/•	-/•
Poids frontal maximal, kg	8	8
Adapté au montage en hauteur	•	•
Raccordement eau froide ou chaude	•	•
Valeur de raccordement V/A/kW	230 V/10/1,55-2,20	230 V/10/1,55-2,20
Puissance		
Classe d'efficacité énergétique A-G	A	A
Consommation d'énergie (Eco 50 °C) kWh	0,54	0,53
Consommation d'eau (Eco 50 °C) L	8,4	8,4
Niveau sonore et classe sonore dB(A) / A- F	40-38/B	42-40/B
Nombre de couverts	14	13
Commande / écran		
Écran TFT + EcoTime-Manager	-	-
Écran LCD, 3Digit + EcoTime-Manager	-	-
Écran LCD-Display, 3Digit	•	•
Touch/touches à effleurement	-/•	-/•
Mise en marche différée 24 H	•	•
Affichage du temps restant	•	•
Signal de fin	•	-
Indicateur de remplissage du produit de rinçage et du sel	•	•
Équipement		
Nombre de programmes/options (p. 253)	9/4+4	9/4+4
Tiroir à couverts/ panier à couverts	•/-	-/•
Bras gicleur dans le haut/ bras gicleur supérieur	•/-	•/-
Sécurité		
Système de protection contre les inondations AquaControl	•	•
Réglage entièrement automatique de la dureté de l'eau	•	•
Réglage électronique de la dureté de l'eau	•	•
Protection contre la surchauffe	•	•
Couleurs		
Couleur du panneau: chrome (CN), miroir noir (SP), noir (SW), blanc (WE), marron (BR)	CN/SP	CN/SW/WE
Portes frontales en option dans les couleurs: CN, SP, SW, WE, BR (voir page 284)	F160 GTF60	F160 GTF60
Prix incl. / excl. TVA (SP, SW, WE)	2'470.00/2'284.90	1'910.00/1'766.90
Prix incl. / excl. TVA (CN, BR)	2'470.00/2'284.90	1'975.00/1'827.00
CAR incl. / excl. TVA	10.81/10.00	10.81/10.00

	V/55	V/55	V/55
	759 x 546 x 560	759 x 546 x 560	759 x 546 x 560
	-	-	-
	-/•	-/•	-/•
	11,5	11,5	11,5
	•	•	•
	•	•	•
	230 V/10/1,95	230 V/10/1,95	230 V/10/1,95
	A	A	A
	0,53	0,53	0,53
	9,9	9,9	9,9
	38-36/A	42-40/B	44-42/B
	12	12	12
	•	-	-
	•	•	•
	-	-	-
	•/-	•/-	•/-
	•	•	•
	•	•	•
	•	•	•
	•	•	•
	8/3+1	8/3+1	8/2+2
	-/•	-/•	-/•
	-/•	-/•	-/•
	•	•	•
	•	•	•
	•	•	•
	SW	SW	SW
	3'235.00/2'992.60	2'430.00/2'247.90	2'110.00/1'951.90
	10.81/10.00	10.81/10.00	10.81/10.00



GA55SLICN / SP (SMS 6/6)



GA55GLICN / SP / WE (SMS 6/6)



GA55LICN / SW / WE / BR (SMS 6/6)

**Highlights**

- ★ ComfortRails™
- ★ Bras d'arrosage satellite
- ★ Technologie AirDry™
- ★ Programme court de 30 minutes
- ★ GlassCare

- ★ Technologie AirDry™
- ★ Bras gicleur satellite
- ★ QuickSelect
- ★ SoftGrips/ SoftSpikes

- ★ Technologie AirDry™
- ★ Bras gicleur satellite
- ★ QuickSelect
- ★ SoftGrips/ SoftSpikes

 Icônes

Vous trouverez des explications sur les icônes sur la page dépliante au dos du catalogue.

**Montage**

Construction/ norme:

Entièrement intégré (V), intégré(I)/60, 45, 55

Dimensions H x L x P mm

Façade de meuble SMS 5/6

(en option) H x L x P mm

Montage de porte coulissante

Poids frontal maximal, kg

Adapté au montage en hauteur

Raccordement eau froide ou chaude

Valeur de raccordement V/A/kW

Puissance

Classe d'efficacité énergétique A-G

Consommation d'énergie (Eco 50 °C) kWh

Consommation d'eau (Eco 50 °C) L

Niveau sonore et classe sonore dB(A) / A-F

Nombre de couverts

Commande / écran

Écran TFT + EcoTime-Manager

Écran LCD, 3Digit + EcoTime-Manager

Écran LCD-Display, 3Digit

Touch/touches à effleurement

Mise en marche différée 24 H

Affichage du temps restant

Signal de fin

Indicateur de remplissage du produit de rinçage et du sel

Équipement

Nombre de programmes/options (p. 253)

Tiroir à couverts/ panier à couverts

Bras gicleur dans le haut/ bras gicleur supérieur

Sécurité

Système de protection contre les inondations AquaControl

Réglage entièrement automatique de la dureté de l'eau

Réglage électronique de la dureté de l'eau

Protection contre la surchauffe

Couleurs

Couleur du panneau: chrome (CN), miroir noir (SP), noir (SW), blanc (WE), marron (BR)

Portes frontales en option dans les couleurs: CN, SP, SW, WE, BR (voir page 284)

Prix incl. / excl. TVA (SP, SW, WE)

Prix incl. / excl. TVA (CN, BR)

CAR incl. / excl. TVA

I/55

759×546×570

635×550×16-22

- / •

12,5

•

•

230 V/10/1,95

A

0,53

9,9

40-38/B

12

-

-

•

• / -

•

•

-

•

9/3

- / •

- / •

•

•

•

•

•

•

CN / SP

GTF55

3'015.00/2'789.10

3'015.00/2'789.10

10.81/10.00

I/55

759×546×580

635×550×16-22

- / •

12,5

•

•

230 V/10/1,95

A

0,53

9,9

41-39/B

12

-

-

•

- / •

•

•

-

•

9/3

- / •

- / •

•

•

•

•

•

CN / SP / WE

GTF55

2'390.00/2'2210.90

2'390.00/2'2210.90

10.81/10.00

I/55

759×546×580

635×550×16-22

- / •

12,5

•

•

230 V/10/1,95

A

0,53

9,9

42/B

12

-

-

•

- / •

•

•

-

•

8/3

- / •

- / •

•

•

•

•

•

CN / SW / WE / BR

GTF55

2'090.00/1'933.40

2'150.00/1'988.90

10.81/10.00

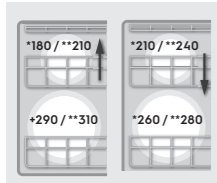
Accessoires pour lave-vaisselle

Accessoires de montage	Utilisation	Prix incl. / excl. TVA
F160-M	Façade de porte (acier inoxydable) pour lave-vaisselle intégrés Euro-Norm (dans la limite des stocks disponibles)	160.00/148.00
F160-B	Façade de porte (métal, noir) pour lave-vaisselle encastrables Euro-Norm	125.00/115.65
F160-W	Façade de porte (métal, blanc) pour lave-vaisselle encastrables Euro-Norm	125.00/115.65
FITS-ALLII	Pieds de rallonge (50 mm) pour lave-vaisselle 45 cm pour des hauteurs de niche jusqu'à 930 mm max.	57.00/52.75
MIDHFEET	Pieds de rehausse (40 mm) pour lave-vaisselle 60 cm pour des hauteurs de niche jusqu'à 940 mm STD et 990 mm XXL max.	57.00/52.75
GAES/45-36	Kit d'adaptation en hauteur pour soubassement SMS 6/6, lave-vaisselle entièrement intégrés, 45 cm	196.00/181.30
GAES/60-60	Kit d'adaptation en hauteur pour niche d'une hauteur max. de 940 mm, hauteur de socle max. de 200 mm, lave-vaisselle entièrement intégrés, 60 cm, hauteur STD et XXL	217.00/200.75
GAES/55-35	Kit d'adaptation en hauteur pour niche SMS+ 797 mm, lave-vaisselle SMS entièrement intégré	205.00/189.65
GTF55BR	Façade de porte 5/6 (métal, marron) pour lave-vaisselle intégrés norme SMS	125.00/115.65
GTF55CN	Façade de porte 5/6 (acier inoxydable) pour lave-vaisselle encastrables norme SMS	160.00/148.00
GTF55SP	Façade de porte 5/6 en verre (miroir noir) pour lave-vaisselle encastrables norme SMS	280.00/259.00
GTF55SW	Façade de porte 5/6 (métal, noir) pour lave-vaisselle intégrés norme SMS	125.00/115.65
GTF55WE	Façade de porte 5/6 (métal, blanc) pour lave-vaisselle intégré norme SMS	125.00/115.65
GTF60CN	Façade de porte 5/6 (acier inoxydable) pour lave-vaisselle intégré Euro-Norm	160.00/148.00
GTF60SW	Façade de porte 5/6 (métal, noir) pour lave-vaisselle intégré Euro-Norm	125.00/115.65
GTF60WE	Façade de porte 5/6 (métal, blanc) pour lave-vaisselle intégré Euro-Norm	125.00/115.65
M2DK2	Kit de fixation pour façades sans poignées ou divisées avec montage de porte coulissante. Compatible avec les lave-vaisselle entièrement intégrés de 45 cm	73.00/67.55
MIDHDRAW82	Kit de fixation pour façades sans poignée ou divisées avec montage de porte coulissante. Convient aux lave-vaisselle entièrement intégrés de 60 cm (hauteur STD et XXL)	73.00/67.55
MIDHPLINTH	Kit de fixation pour socle de lave-vaisselle, lave-vaisselle 60 cm (hauteur STD et XXL)	22.00/20.35
SKHI006055	Socle en bois complet, revêtu de plastique, H 10/L 60-55/P 60-50 cm (largeur de niche 55+60 cm) (dans la limite des stocks disponibles)	195.00/180.40
TB55	Revêtement intérieur en acier inoxydable adapté à tous les lave-vaisselle de 55 cm (lignes SL et GL incluses dans la livraison)	57.00/52.75
MIDHSC82	Revêtement intérieur en acier inoxydable adapté aux lave-vaisselle de 60 cm, hauteur STD (lignes SL et GL incluses dans la livraison)	59.00/54.60
MIDHSC87	Revêtement intérieur en acier inoxydable adapté aux lave-vaisselle de 60 cm, hauteur XXL (lignes SL et GL incluses dans la livraison)	59.00/54.60

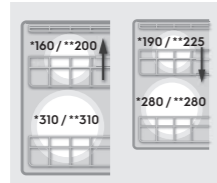
Service pour lave-vaisselle

Service	Utilisation	Prix incl. / excl. TVA (net)
Schl.2mGA55/60	Tuyau d'évacuation et d'arrivée d'eau, câble d'alimentation 4×1 pour lave-vaisselle, longueur spéciale à partir d'un mur en niche de 2,2 m Transformation en cours de planification dans l'atelier, délai 7 jours ouvrés	245.00/226.65
Schl.3mGA55/60	Tuyau d'évacuation et d'arrivée d'eau, câble d'alimentation 4×1 pour lave-vaisselle, longueur spéciale à partir d'une niche de 3,2 m Transformation en cours de planification Atelier, délai 7 jours ouvrables	320.00/296.00

Taille des assiettes



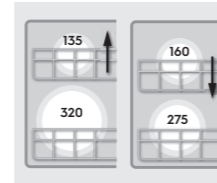
Taille maximale des assiettes lave-vaisselle norme Euro avec 14/15 couverts standard (*hauteur standard/**XXL)



Taille maximale des assiettes lave-vaisselle norme Euro avec 14 couverts standard et ComfortLift* (*hauteur STD/**XXL)



Taille maximale des assiettes lave-vaisselle norme Euro avec 13 couverts standard (*hauteur standard)




Taille maximale des assiettes pour les lave-vaisselle norme SMS de 12 couverts



Taille maximale des assiettes 45 cm Lave-vaisselle avec tiroir à couverts et capacité de 10 couverts (sans tiroir à couverts et capacité de 9 couverts)

Vous êtes grand?

Pour éviter de trop vous baisser: Des pieds d'extension pratiques permettent de monter le lave-vaisselle même dans les niches surélevées. L'ergonomie et le confort au plus haut niveau!













Lavage

Caractéristiques du produit lave-linge	288
Lave-linge à chargement frontal	302
Toploader	306
Compact	307
Édition spéciale Marco Odermatt	300 / 301
Caractéristiques du sèche-linge	308
Lave-linge à chargement frontal	316
Accessoires d'encastrement / Services	321
Appareils combinés	322
Caractéristiques du lave-linge et sèche-linge combinés	324
Lave-linge à chargement frontal	325
Immeubles d'habitation	328

Aperçu de nos Highlights

Highlights	Avantages pour vous	Comment cela fonctionne-t-il?
 SoftWater™	L'eau débarrassée des minéraux nocifs permet d'obtenir le même résultat de nettoyage en douceur à 30 °C au lieu de 60 °C – plus rapidement et en prenant soin du linge. Les fibres et les couleurs sont protégées et les vêtements durent plus longtemps.	L'eau débarrassée des minéraux nocifs permet d'obtenir le même résultat de nettoyage en douceur, à 30 °C au lieu de 60 °C. Les fibres et les couleurs sont protégées et les vêtements conservent leur forme plus longtemps.
 AbsoluteCare®	Le meilleur système d'élimination rapide des taches à 30° C du marché. Un nettoyage excellent en seulement 49 minutes avec 30% moins d'énergie.	Grâce à notre technologie de pulvérisation unique, la lessive dissoute est répartie uniformément sur le linge. Combinée avec l'eau douce de la technologie SoftWater, l'entretien du linge est particulièrement efficace et doux grâce à AbsoluteCare®.
 AutoDose	Le lave-linge dose automatiquement la quantité optimale de lessive et d'adoucissant, réduisant ainsi la consommation de lessive de 60% et protégeant les vêtements du vieillissement prématuré en raison du sous-dosage ou du surdosage de lessive. Un seul remplissage suffit pour jusqu'à 30 cycles de lavage.	Le lave-linge calcule la quantité exacte de lessive et d'adoucissant en fonction de la charge et du programme sélectionné et les ajoute automatiquement.
 UniversalDose	Utilisation facile de tous les types de lessive dans le même tiroir de la machine à laver et puissance de lavage encore plus élevée grâce aux PODS® pratiques.	Le premier tiroir de machine à laver sur le marché qui, grâce à ses différents compartiments de dosage, convient à tous les types de lessive. Les PODS® sont dissous par les jets d'eau, ce qui permet de les activer 60 % plus rapidement que dans le tambour.
 SyncDry	Le lave-linge et le sèche-linge communiquent l'un avec l'autre. Le sèche-linge sélectionne le programme optimal dès le cycle de lavage et indique dans l'application Electrolux la fin du cycle de lavage et de séchage.	Avec SyncDry, l'ensemble du cycle de lavage s'affiche sur l'application. Au lancement du cycle de lavage, le sèche-linge sélectionne automatiquement le programme de séchage le plus adapté et calcule la durée nécessaire pour le cycle de lavage et de séchage.
 PowerCare	Le meilleur système d'élimination rapide des taches à 30° C du marché. Un nettoyage excellent en une heure avec 30 % moins d'énergie.	Grâce à notre technologie de pulvérisation unique, la lessive dissoute est répartie uniformément sur le linge, permettant un lavage plus performant et plus doux.
 ProSteam®	Les odeurs désagréables de nourriture ou de fumée sont éliminées de manière fiable de votre linge en seulement 25 minutes grâce à la vapeur, ce qui ménage les textiles et réduit la consommation d'eau de 96 %. Le repassage est facilité, car il y a nettement moins de plis.	Utilisez la puissance de la vapeur. Le linge est nettoyé à la vapeur ou le cycle de lavage se termine par la formation de vapeur avec la fonction PlusSteam.
 PreciseWash / ProSense™	La durée de lavage optimale automatiquement. Vous économisez du temps, de l'énergie et de l'eau et prolongez la durée de vie de vos vêtements.	Des capteurs de haute précision déterminent la durée optimale de lavage sur la base de la quantité de charge. Vous économisez non seulement du temps, mais aussi de l'énergie et de l'eau, et vous préservez vos vêtements car ils sont protégés du surlavage.

Trouvez le lave-linge idéal

	SoftWater™	AutoDose	UniversalDose	UniversalDose	ProSense™
 SoftWater™	✓				
 AbsoluteCare®	✓				
 AutoDose		✓			
 UniversalDose				✓	
 SyncDry	✓	✓	✓		
 PowerCare	✓	✓	✓	✓	
 ProSteam®	✓	✓	✓	✓	
 PreciseWash / ProSense™	✓	✓	✓	✓	✓

* Sauf WAGL8E500

** Sauf WAGL8E500 et WAGL2E500

Protège la forme et les couleurs et prolonge ainsi la durée de vie de vos vêtements



SoftWater™

Avec la technologie brevetée SoftWater™, vous pouvez laver votre linge à 30 °C au lieu de 60 °, utiliser moins de lessive et donc économiser du temps et de l'énergie tout en protégeant vos vêtements. La technologie SoftWater™ élimine automatiquement de l'eau dure suisse les minéraux nocifs pour les textiles.

«La fonction SoftWater est vraiment une bonne idée et les résultats sont très satisfaisants à ce jour, même avec des programmes courts à basses températures.»*

Note: ★ ★ ★ ★ ★

* Cette évaluation a été faite en août 2023 sur www.electrolux.ch pour le produit WASL61E500.

Sel régénérant

SoftWater™ fonctionne de manière autonome. Il vous suffit d'ajouter du sel régénérant à gros grains.



Protection ultime

Laver à 30 degrés au lieu de 60 degrés pour un résultat de lavage identique et garder les couleurs intactes.



Le meilleur détachage rapide en seulement 49 min. à 30 °C



AbsoluteCare®

Un nettoyage parfait en seulement 49 minutes avec 30 % moins d'énergie

Nos machines SuperLuxe avec SoftWater™ sont dotées de la technologie AbsoluteCare®, qui pré-mélange et active la lessive et l'adoucissant avant qu'ils ne touchent le linge. Une technologie de pulvérisation spéciale répartit la lessive dissoute uniformément sur le linge. Combinée avec l'eau douce de la technologie SoftWater, elle permet le meilleur détachage rapide du marché à une température de 30 °C.¹ Un linge propre en seulement 49 minutes avec 30 % d'énergie en moins.²



PowerCare

Un nettoyage excellent en une heure avec 30 % moins d'énergie.

Tous nos lave-linge SuperLuxe et certains modèles GrandLuxe sont équipés de la technologie PowerCare. Les lessives et les adoucissants sont pré-mélangés, activés et répartis dans le linge grâce à une technologie de pulvérisation spéciale. Le meilleur système d'élimination rapide des taches à 30 °C du marché.¹ Un nettoyage excellent en seulement 59 minutes avec 30 % moins d'énergie.²

¹ Sur la base d'un test externe d'élimination de 59 taches avec le programme AbsoluteWash 49min / PowerClean 59min (pour une charge de 4 kg) par rapport aux marques leaders sur le marché européen avec des programmes courts d'une heure à 30 °C.

² Avec le programme AbsoluteWash de 49 min, vous nettoyez en profondeur à 30 °C et économisez plus de 30 % d'énergie par rapport à un programme coton à 40 °C.



Réduit la consommation de lessive et protège vos vêtements.



AutoDose

Des capteurs intelligents pèsent le linge et calculent automatiquement le temps et la quantité optimale d'eau, d'énergie et de lessive. Finis les problèmes de dosage qui ternissent les couleurs. Vos vêtements durent 3 fois plus longtemps.

«Nous aimons l'AutoDose pour la lessive/l'adoucissant. Depuis que nous l'utilisons, nous avons besoin de nettement moins de lessive/adoucissant. Nous sommes très satisfaits de l'appareil.»*

Note: ★★★★★

* Cette évaluation a été faite en octobre 2025 sur www.electrolux.ch pour le produit WASL3IE500.



Pour tous les types de lessive et une plus grande puissance de lavage avec PODS®



UniversalDose

Le premier tiroir de machine à laver avec différents compartiments de dosage permet d'utiliser facilement tous les types de lessive.

Les PODS® sont ramollis dans la chambre de dosage avec de l'eau, ce qui les active 60% plus vite que dans le tambour¹ - pour une plus grande puissance de lavage dès 30 °C.

¹ Test interne comparant l'utilisation de PODS® dans le tiroir UniversalDose à l'utilisation de PODS® dans le tambour avec un cycle de coton d'une heure à 30 °C.

«J'adore le fait qu'il y ait une spécialité pour les II y a un compartiment spécial pour les dosettes. De même, pour les poudres et les lessives liquides il y a un compartiment séparé. Facile à utiliser facile à utiliser.»*

Note: ★★★★★

* Cette évaluation a été publiée en septembre 2024 sur www.electrolux.ch pour le produit produit WAGL6E500 laissé.

Différents compartiments de dosage permettent de passer facilement du dosage automatique au dosage manuel de la lessive.

AutoDose: 1 remplissage, 30 lavages

Avec le dosage automatique, les compartiments peuvent être remplis de lessive liquide et d'adoucissant ou uniquement de lessive liquide - pour Jusqu'à 30 cycles de lavage sans remplissage.

Dosage manuel

Avec le dosage manuel, les compartiments peuvent être remplis de lessive en poudre ou liquide.



Le premier tiroir de lave-linge pour chaque type de lessive

Capsules PODS®

Lessive liquide ou en poudre

Lessive liquide



Rafraîchir les vêtements en seulement 25 min. avec 96 % moins d'eau et réduire les plis



ProSteam®

Le steam dans le lave-linge apporte deux avantages essentiels. Le steam permet de rafraîchir facilement et en seulement 25 minutes les textiles que l'on souhaite porter à nouveau. Il ménage les textiles et est plus respectueux de l'environnement en consommant 96 % moins d'eau*.

Par ailleurs, la technologie ProSteam® facilite le repassage puisque les plis sont réduits de trois fois quand la fonction PlusSteam apporte de la vapeur au linge en fin de cycle.

* Test interne avec une charge de 1 kg en programme vapeur par rapport au programme linge délicat.



Steam Fragrance E2WASF00

Une fraîcheur irrésistible: Avec le parfum pour linge Electrolux, conférez à votre linge un parfum doux de citron et de thé vert.



Économiser automatiquement du temps, de l'énergie et de l'eau



PreciseWash / ProSense™

Les capteurs de haute précision de la technologie PreciseWash/ProSense™ pèsent chaque charge de linge et adaptent automatiquement la durée du lavage ainsi que la consommation d'énergie et d'eau. Vous économisez non seulement du temps, mais aussi de l'énergie et de l'eau, et vous préservez vos vêtements car ils sont protégés du surlavage.



Économisez jusqu'à 40% de temps, d'énergie et d'eau grâce à la technologie PreciseWash*.

*Test interne de la durée, de la consommation d'eau et d'énergie d'un cycle Coton à 30 °C optimisé avec PreciseWash pour une charge maximale de 1kg.

Doux et efficace – avec une longue durée de vie

Autres avantages des lave-linges Electrolux:

Inverter Motor+ pour une efficacité élevée et une longue durée de vie

Avec une efficacité 50 % supérieure aux entraînements traditionnels, notre nouveau Inverter Motor+ fonctionne avec la technologie des aimants permanents, douce et efficace, qui élimine les frottements et réduit les vibrations.



Cuve de lavage de qualité pour une longue durée de vie

La cuve de lavage de qualité supérieure en carborane robuste réduit les dépôts de calcaire et de lessive, est particulièrement silencieuse et 100 % recyclable.



Un tambour optimisé qui préserve les textiles

Le nouveau tambour installé dans nos lave-linge permet aux vêtements de glisser tout en douceur grâce à des motifs de tambour en forme de coussin et à des ailettes de levage optimisées. La surface est recouverte d'une fine pellicule d'eau pendant le lavage, ce qui rend le lavage des textiles encore plus doux.



Eco-TimeSave

La fonction Eco-TimeSave permet d'économiser de l'énergie sans compromettre le temps de lavage. Dès que les options Eco et TimeSave sont sélectionnées, le cycle de lavage le plus économe en énergie et le plus court est lancé.



Certification de nos lave-linge



Un soulagement pour les allergiques

Le programme hygiène vapeur élimine entièrement les allergènes tels que le pollen, les acariens, les poils d'animaux etc. ainsi que les restes de lessive et les dépôts chimiques de production sur les nouveaux textiles. Un lavage à 60 °C d'env. 35 min inactive les allergènes. L'élimination optimale des allergènes et des restes de lessive s'effectue en quatre rinçages. Ce système a reçu le label de qualité de la «British Allergy Foundation».



Woolmark ne tarit pas d'éloges

Les programmes spéciaux laine et soie d'Electrolux conviennent aussi aux textiles délicats même si l'étiquette de ces derniers préconise un lavage à la main. C'est ce qu'a confirmé l'entreprise Woolmark en nous décernant le label «Blue». Nos produits phares ont même été récompensés par Woolmark Green.



L'excellente isolation acoustique a été confirmée par l'Empa

En collaboration avec l'Empa, nous avons réalisé des mesures acoustiques (rapport d'essai Empa n° 5214.006233 du 24.11.2014). Ces mesures ont confirmé que les lave-linge Electrolux pour particuliers satisfont aux strictes exigences de la norme SIA 181 (Edition 2006 «Protection contre le bruit dans le bâtiment») sans mesure additionnelle. Des lave-linge de tous les niveaux de confort ont été analysés (chargement partiel, 1 kg de linge sec, puissance d'essorage max., certificat de contrôle sur www.electrolux.ch). Les lave-linge Electrolux conviennent ainsi parfaitement pour une installation à l'étage ou dans les bâtiments étanches à l'air conformément à la norme Minergie®.



Distinction Swissatest pour ses performances exceptionnelles en matière d'élimination des bactéries et des virus

Le célèbre centre de compétences en matière de tests Swissatest Testmaterialien AG décerne le nouveau label d'hygiène au programme hygiène vapeur des lave-linge et au programme hygiène des sèche-linge Electrolux.

Il est ainsi démontré que 99,99 % des bactéries et virus, y compris le Staphylococcus aureus et Enterococcus faecium, sont éliminés.

Édition spéciale Marco Odermatt

Nouveauté mondiale

Conçue pour les champions: rapide, puissante et ultra-efficace. Comme Marco.

Quand Marco se lance, une seule chose compte: des performances exceptionnelles. C'est exactement ce qu'offre notre édition spéciale, inspirée par le champion suisse du ski.

Avec le programme Odermatt Speed 39 min et le soin idéal pour les vêtements de sport, l'édition spéciale offre un soin du linge sans compromis - tout comme Marco Odermatt sur les pistes. Grâce à des éléments de design raffinés et à sa signature, cette édition spéciale possède un caractère particulier - pas seulement pour les fans de ski.

Découvrez l'édition spéciale Marco Odermatt sur les pages suivantes.




M. Odermatt



Lave-linge Chargeurs frontaux pour les particulier

	WASLMO500	WAGLMO500	WASL7IE500	WASL6IE500	WASL3IE500	WASL1IE500	WAGL8E500	WAGL6E500	WAGL5B500	WAGL4E500	WAGL2E500	WAL5E500	WAL3E500	WASL4M105	WASL3M105	WASL2M100	WASL5T500	WAGL4T500	WAGL6S501	EWCI352	
SoftWater™	•			•																	
AutoDose			•		•																
Universal Dose		•				•		•	•	•	•										
AbsoluteCare®	•			•																	
SyncDry	•		•	•	•	•															
PowerCare		•	•					•	•	•								•			
ProSteam®	•	•	•	•	•	•	•	•	•	•	•							•	•		
PreciseWash / ProSense™	•	•	•	•	•	•	•	•	•	•	•	•	•					•	•	•	
Electrolux App	•		•	•	•	•															
Electrolux EcoLine	•	•		•			•		•												
Programmes standard																					
Programme hygiène vapeur	•	•	•	•	•	•	•	•	•	•	•	•	•	•	•	•	•	•	•	•	•
Raccordement à l'eau chaude							•									•					
Coton	•	•	•	•	•	•	•	•	•	•	•	•	•	•	•	•	•	•	•	•	•
Blanc/Couleurs														•	•						
Entretien facile	•	•	•	•	•	•	•	•	•	•	•	•	•	•	•	•	•	•	•	•	•
Linge délicat	•	•	•	•	•	•	•	•	•	•	•	•	•	•	•	•	•	•	•	•	•
Laine	•	•	•	•	•	•	•	•	•	•	•	•	•	•	•	•	•	•	•	•	•
Soie **	•	•	•	•	•	•	•	•	•	•	•	•	•				•	•	•	•	•
Laine Eco 40-60	•	•	•	•	•	•	•	•	•	•	•	•	•	•	•	•	•	•	•	•	•
Programmes complémentaires																					
20 min./3 kg	•	•	•	•	•	•	•	•	•	•	•	•	•			•	•	•	•	•	•
Outdoor	•	•	•	•	•	•	•	•	•	•	•	•	•				•	•	•	•	•
Nettoyage de la machine	•	•	•	•	•	•	•	•	•	•	•	•	•				•	•	•	•	•
Rafraîchissement vapeur	•	•	•	•	•	•	•	•	•	•	•	•	•				•	•	•	•	•
Jeans**	•	•	•	•	•	•	•	•	•	•	•	•	•						•	•	•
Repassage facile**	•	•	•	•	•	•	•	•	•	•	•	•	•						•	•	•
Essorage délicat														•							
AbsoluteWash 49***	•	•		•																	
PowerClean 59					•		•	•	•												
MixLoad 69						•					•										
Sportswear **	•	•	•	•	•	•	•	•	•	•	•	•	•								
Duvet **	•	•	•	•	•	•	•	•	•	•	•	•	•						•	•	•
Linge de lit **	•	•	•	•	•	•	•	•	•	•	•	•	•								
Microfibres*																•					
Serviettes de toilette **	•	•	•	•	•	•	•	•	•	•	•	•	•								
Chaussures de sport **	•	•	•	•	•	•	•	•	•	•	•	•	•								
Poils d'animaux	•	•	•	•	•	•	•	•	•	•	•	•	•								
Rideaux **	•	•	•	•	•	•	•	•	•	•	•	•	•								
Quick Intensiv																					
Rinçage séparé**	•		•	•	•	•	•	•	•	•	•	•	•							•	•
Essorage séparé	•	•	•	•	•	•	•	•	•	•	•	•	•							•	•
Vidange	•	•	•	•	•	•	•	•	•	•	•	•	•							•	•
Rinçage délicat																					
Programme pour balais*																					
Désinfection*																					
Options																					
Marche/Pause (rajout de linge)	•	•	•	•	•	•	•	•	•	•	•	•	•	•	•	•	•	•	•	•	•
Départ différé	•	•	•	•	•	•	•	•	•	•	•	•	•								
Gain de temps	•	•	•	•	•	•	•	•	•	•	•	•	•								
Cycles de rinçage suppl.	•	•	•	•	•	•	•	•	•	•	•	•	•								
Prélavage	•	•	•	•	•	•	•	•	•	•	•	•	•								
Taches	•	•	•	•	•	•	•	•	•	•	•	•	•								
Température	•	•	•	•	•	•	•	•	•	•	•	•	•								
Puissance d'essorage	•	•	•	•	•	•	•	•	•	•	•	•	•								
Défroissage vapeur	•	•	•	•	•	•	•	•	•	•	•	•	•								
SoftPlus	•	•	•	•	•	•	•	•	•	•	•	•	•								

*Ces programmes spéciaux peuvent être adaptés par notre service clientèle en fonction des exigences et des besoins.
 **À sélectionner uniquement sur l'app Electrolux sur les appareils WASLMO500, WASL7IE500, WASL6IE500, WASL3IE500 et WASL1IE500.
 ***WASLMO500 et WAGLMO500 avec programme Odermatt Speed 39 min resp. 49 min



WASLMO500



WAGLMO500



TWSLMO500



TWGLMO500



Highlights

- ★ Édition spéciale Marco Odermatt SuperLuxe
- ★ Programme Odermatt Speed 39 min
- ★ SoftWater
- ★ ProSteam®
- ★ PreciseWash
- ★ Electrolux App

- ★ Édition spéciale Marco Odermatt GrandLuxe
- ★ Programme Odermatt Speed 49 min
- ★ UniversalDose
- ★ ProSteam®
- ★ PreciseWash

Icônes
Vous trouverez des explications sur les icônes sur sur la page dépliante au dos du catalogue.



Highlights

- ★ Édition spéciale Marco Odermatt SuperLuxe
- ★ 3DScan avec FiberPro
- ★ AbsoluteCare®
- ★ SensiDry®
- ★ PreciseDry
- ★ Electrolux App

- ★ Édition spéciale Marco Odermatt GrandLuxe
- ★ 3DScan avec FiberPro
- ★ AbsoluteCare®
- ★ SensiDry®
- ★ PreciseDry

Icônes
Vous trouverez des explications sur les icônes sur sur la page dépliante au dos du catalogue.



Montage	
Construction	Frontloader
Couleur du bandeau/commutateur	Anthracite mat/argent/Paysage de montagne
Dimensions	H x L x P, mm
Charnière gauche (L), droite (R), changeable (W)	L
Profondeur d'encastrement requise (avec Kit intermédiaire)	mm
Valeur de raccordement	V/A/kW
Porte XXL	•
Puissance	
Capacité	kg
Classe d'efficacité énergétique	A-G
Classe d'efficacité énergétique commerciale	A-35%
Consommation d'énergie par cycle	kWh
Consommation d'eau par cycle	L
Puissance d'essorage	tr/min.
Classe d'efficacité d'essorage	A-G
Niveau sonore essorage	dB(A)
Raccordement d'eau chaude	-
Commande / écran	
Écran LED (extragrand/grand)	•/-
Présélection de l'heure de fin/mise en marche différée	•/-
Affichage du temps restant	•
Charge max./programme	•
Touche Pause avec fonction reprise	•
Programmes de lavage et options	
Nombre de programmes de lavage/options (page 299)	12/8
Programmes supplémentaires via l'app	22
Sécurité	
Indicateur de surcharge	•
Capteur de poids	•
Sécurité enfants	•
Surveillance du niveau de la mousse	•
Détection anti-balourd	•
Système de protection contre les inondations AquaControl	•
Tuyau d'arrivée AquaStop	•
Accessoires en option	
Plaque de base pour tour de lavage : MIWYHLTFIX	•
Kit intermédiaire avec plateau, plaque de base incluse :	BLKW01
Kit intermédiaire simple, plaque de base incluse :	BLBR02
Tiroir-socle (H: 32 cm) : MIWYHPE3	•
Prix incl. / excl. TVA	3'190.00 / 2'950.95
CAR incl. / excl. TVA	20.02 / 18.52

Montage	
Construction	Frontloader
Couleur du bandeau/commutateur	Anthracite mat/argent/Paysage de montagne
Dimensions	H x L x P, mm
Charnière gauche (L), droite (R), changeable (W)	L
Profondeur d'encastrement requise (avec Kit intermédiaire)	mm
Valeur de raccordement	V/A/kW
Porte XXL	•
Puissance	
Capacité	kg
Classe d'efficacité énergétique	A-G
Classe d'efficacité énergétique commerciale	A-35%
Consommation d'énergie par cycle	kWh
Consommation d'eau par cycle	L
Puissance d'essorage	tr/min.
Classe d'efficacité d'essorage	A-G
Niveau sonore essorage	dB(A)
Raccordement d'eau chaude	-
Commande / écran	
Écran LED (extragrand/grand)	•/-
Présélection de l'heure de fin/mise en marche différée	•/-
Affichage du temps restant	•
Charge max./programme	•
Touche Pause avec fonction reprise	•
Programmes de lavage et options	
Nombre de programmes de lavage/options (page 299)	12/8
Programmes supplémentaires via l'app	22
Sécurité	
Indicateur de surcharge	•
Capteur de poids	•
Sécurité enfants	•
Surveillance du niveau de la mousse	•
Détection anti-balourd	•
Système de protection contre les inondations AquaControl	•
Tuyau d'arrivée AquaStop	•
Accessoires en option	
Plaque de base pour tour de lavage : MIWYHLTFIX	•
Kit intermédiaire avec plateau, plaque de base incluse :	BLKW01
Kit intermédiaire simple, plaque de base incluse :	BLBR02
Tiroir-socle (H: 32 cm) : MIWYHPE3	•
Prix incl. / excl. TVA	3'190.00 / 2'950.95
CAR incl. / excl. TVA	20.02 / 18.52

Montage	
Construction	Frontloader
Couleur du bandeau/commutateur	Anthracite mat/argent/Paysage de montagne
Dimensions	H x L x P, mm
Charnière gauche (L), droite (R), changeable (W)	L
Profondeur d'encastrement requise (avec Kit intermédiaire)	mm
Valeur de raccordement	V/A/kW
Porte XXL	•
Puissance	
Capacité	kg
Classe d'efficacité énergétique	A-G
Classe d'efficacité de condensation	A-G
Consommation d'énergie par cycle (coton, 1000 tr/min)	kWh
Niveau sonore essorage (Programme normal/silencieux)	dB(A)
Réservoir de condensat	L
Écoulement direct du condensat	•
Ouverture de remplissage de 49 cm	•
Mesure de l'humidité résiduelle en trois étapes	•
Réfrigérant 290	•
Commande / écran	
Écran LED (extragrand/grand)	•/-
Présélection de l'heure de fin/mise en marche différée	•/-
Affichage du temps restant	•
Charge max./programme	•
Touche Pause avec fonction reprise	•
Programmes de lavage et options	
Nombre de programmes de séchage et programmes spéciaux (p. 316)	12/7
Programmes supplémentaires via l'app	17
Sécurité	
Indicateur de surcharge	•
Capteur de poids	•
Sécurité enfants	•
Contrôle de température	•
Accessoires en option	
Plaque de base pour tour de lavage : MIWYHLTFIX	•
Kit intermédiaire avec plateau, plaque de base incluse :	BLKW01
Kit intermédiaire simple, plaque de base incluse :	BLBR02
Tiroir-socle (H: 32 cm) : MIWYHPE3	•
Prix incl. / excl. TVA	2'595.00 / 2'400.55
CAR incl. / excl. TVA	20.02 / 18.52

Montage	
Construction	Frontloader
Couleur du bandeau/commutateur	Anthracite mat/argent/Paysage de montagne
Dimensions	H x L x P, mm
Charnière gauche (L), droite (R), changeable (W)	L/W
Profondeur d'encastrement requise (avec Kit intermédiaire)	mm
Valeur de raccordement	V/A/kW
Porte XXL	•
Puissance	
Capacité	kg
Classe d'efficacité énergétique	A-G
Classe d'efficacité de condensation	A-G
Consommation d'énergie par cycle (coton, 1000 tr/min)	kWh
Niveau sonore essorage (Programme normal/silencieux)	dB(A)
Réservoir de condensat	L
Écoulement direct du condensat	•
Ouverture de remplissage de 49 cm	•
Mesure de l'humidité résiduelle en trois étapes	•
Réfrigérant 290	•
Commande / écran	
Écran LED (extragrand/grand)	•/-
Présélection de l'heure de fin/mise en marche différée	•/-
Affichage du temps restant	•
Charge max./programme	•
Touche Pause avec fonction reprise	•
Programmes de lavage et options	
Nombre de programmes de séchage et programmes spéciaux (p. 316)	12/7
Programmes supplémentaires via l'app	17
Sécurité	
Indicateur de surcharge	•
Capteur de poids	•
Sécurité enfants	•
Contrôle de température	•
Accessoires en option	
Plaque de base pour tour de lavage : MIWYHLTFIX	•
Kit intermédiaire avec plateau, plaque de base incluse :	BLKW01
Kit intermédiaire simple, plaque de base incluse :	BLBR02
Tiroir-socle (H: 32 cm) : MIWYHPE3	•
Prix incl. / excl. TVA	2'590.00 / 2'395.95
CAR incl. / excl. TVA	28.11 / 26.00

Montage	
Construction	Frontloader
Couleur du bandeau/commutateur	Anthracite mat/noir/Paysage de montagne
Dimensions	H x L x P, mm
Charnière gauche (L), droite (R), changeable (W)	L/W
Profondeur d'encastrement requise (avec Kit intermédiaire)	mm
Valeur de raccordement	V/A/kW
Porte XXL	•
Puissance	
Capacité	kg
Classe d'efficacité énergétique	A-G
Classe d'efficacité de condensation	A-G
Consommation d'énergie par cycle (coton, 1000 tr/min)	kWh
Niveau sonore essorage (Programme normal/silencieux)	dB(A)
Réservoir de condensat	L
Écoulement direct du condensat	•
Ouverture de remplissage de 49 cm	•
Mesure de l'humidité résiduelle en trois étapes	•
Réfrigérant 290	•
Commande / écran	
Écran LED (extragrand/grand)	•/-
Présélection de l'heure de fin/mise en marche différée	•/-
Affichage du temps restant	•
Charge max./programme	•
Touche Pause avec fonction reprise	•
Programmes de lavage et options	
Nombre de programmes de séchage et programmes spéciaux (p. 316)	12/5
Programmes supplémentaires via l'app	-
Sécurité	
Indicateur de surcharge	•
Capteur de poids	•
Sécurité enfants	•
Contrôle de température	•
Accessoires en option	
Plaque de base pour tour de lavage : MIWYHLTFIX	•
Kit intermédiaire avec plateau, plaque de base incluse :	BLKW01
Kit intermédiaire simple, plaque de base incluse :	BLBR02
Tiroir-socle (H: 32 cm) : MIWYHPE3	•
Prix incl. / excl. TVA	2'390.00 / 2'210.90
CAR incl. / excl. TVA	28.11 / 26.00

Montage	
Construction	Frontloader
Couleur du bandeau/commutateur	Anthracite mat/noir/Paysage de montagne
Dimensions	H x L x P, mm
Charnière gauche (L), droite (R), changeable (W)	L/W
Profondeur d'encastrement requise (avec Kit intermédiaire)	mm
Valeur de raccordement	V/A/kW
Porte XXL	•
Puissance	
Capacité	kg
Classe d'efficacité énergétique	A-G
Classe d'efficacité de condensation	A-G
Consommation d'énergie par cycle (coton, 1000 tr/min)	kWh
Niveau sonore essorage (Programme normal/silencieux)	dB(A)
Réservoir de condensat	L
Écoulement direct du condensat	•
Ouverture de remplissage de 49 cm	•
Mesure de l'humidité résiduelle en trois étapes	•
Réfrigérant 290	•
Commande / écran	
Écran LED (extragrand/grand)	•/-
Présélection de l'heure de fin/mise en marche différée	•/-
Affichage du temps restant	•
Charge max./programme	•
Touche Pause avec fonction reprise	•
Programmes de lavage et options	
Nombre de programmes de séchage et programmes spéciaux (p. 316)	12/5
Programmes supplémentaires via l'app	-
Sécurité	
Indicateur de surcharge	•
Capteur de poids	•
Sécurité enfants	•
Contrôle de température	•
Accessoires en option	
Plaque de base pour tour de lavage : MIWYHLTFIX	•
Kit intermédiaire avec plateau, plaque de base incluse :	BLKW01
Kit intermédiaire simple, plaque de base incluse :	BLBR02
Tiroir-socle (H: 32 cm) : MIWYHPE3	•
Prix incl. / excl. TVA	2'390.00 / 2'210.90
CAR incl. / excl. TVA	28.11 / 26.00



WASL7IE500



- ★ AutoDose
- ★ PowerCare
- ★ ProSteam®
- ★ PreciseWash
- ★ Electrolux App
- ★ SyncDry



WASL6IE500



- ★ Meilleure efficacité énergétique A-60
- ★ SoftWater
- ★ AbsoluteCare
- ★ ProSteam®
- ★ PreciseWash
- ★ Electrolux App

Highlights

Icônes

Vous trouverez des explications sur les icônes sur la page dépliante au dos du catalogue.



Montage

	Frontloader Anthracite mat/argent 850×600×660	Frontloader Anthracite mat/argent 850×600×660
Construction	Frontloader	Frontloader
Couleur du bandeau/commutateur	Anthracite mat/argent	Anthracite mat/argent
Dimensions H×L×P, mm	850×600×660	850×600×660
Charnière gauche (L), droite (R), changeable (W)	L	L
Profondeur d'encastrement requise (avec Kit intermédiaire) mm	700	700
Valeur de raccordement V/A/kW	230/10/2,1	230/10/2,1
Porte XXL	•	•
Puissance		
Capacité kg	11	10
Classe d'efficacité énergétique	A	A
Classe d'efficacité énergétique commerciale	A-10%	A-60%
Consommation d'énergie par cycle kWh	0,48	0,39
Consommation d'eau par cycle	51	46
Puissance d'essorage tr/min.	1600	1400
Classe d'efficacité d'essorage A - G	A	A
Niveau sonore essorage dB(A)	-	-
Raccordement d'eau chaude	-	-
Commande / écran		
Écran LED (extragrand/grand)	•/-	•/-
Présélection de l'heure de fin/mise en marche différée	•/-	•/-
Affichage du temps restant	•	•
Charge max./programme	•	•
Touche Pause avec fonction reprise	•	•
Programmes de lavage et options		
Nombre de programmes de lavage/options (page 299)	12/8	12/8
Programmes supplémentaires via l'app	22	22
Sécurité		
Indicateur de surcharge	•	•
Capteur de poids	•	•
Sécurité enfants	•	•
Surveillance du niveau de la mousse	•	•
Détection anti-balourd	•	•
Système de protection contre les inondations AquaControl	•	•
Tuyau d'arrivée AquaStop	•	•
Accessoires en option		
Plaque de base pour tour de lavage : MIWYHLTFIX	•	•
Kit intermédiaire avec plateau, plaque de base incluse :	BLKW01	BLKW01
Kit intermédiaire simple, plaque de base incluse :	BLBR02	BLBR02
Tiroir-socle (H: 32 cm): MIWYHPE3	•	•
Prix incl. / excl. TVA	3'090.00/2'858.45	3'190.00/2'950.95
CAR incl. / excl. TVA	20.02/18.52	20.02/18.52



WASL3IE500 / WASL3IE5R0



- ★ AutoDose
- ★ Electrolux App
- ★ SyncDry
- ★ Programme PowerClean 59
- ★ ProSteam®
- ★ PreciseWash



WASL1IE500



- ★ Universal Dose
- ★ Electrolux App
- ★ SyncDry
- ★ Programme PowerClean 59
- ★ ProSteam®
- ★ PreciseWash



WAGL8E500



- ★ Raccordement à l'eau chaude
- ★ Programme MixLoad 69
- ★ ProSteam®
- ★ PreciseWash



	Frontloader Anthracite mat/argent 850×600×660	Frontloader Anthracite mat/argent 850×600×660	Frontloader Anthracite mat/noir 850×600×660
Construction	Frontloader	Frontloader	Frontloader
Couleur du bandeau/commutateur	Anthracite mat/argent	Anthracite mat/argent	Anthracite mat/noir
Dimensions H×L×P, mm	850×600×660	850×600×660	850×600×660
Charnière gauche (L), droite (R), changeable (W)	L/R	L	L
Profondeur d'encastrement requise (avec Kit intermédiaire) mm	700	700	700
Valeur de raccordement V/A/kW	230/10/2,1	230/10/2,1	230 V/10/2,1
Porte XXL	•	•	•
Puissance			
Capacité kg	10	9	9
Classe d'efficacité énergétique	A	A	A
Classe d'efficacité énergétique commerciale	A	A	A-15%
Consommation d'énergie par cycle kWh	0,51	0,49	0,42
Consommation d'eau par cycle	47	46	48
Puissance d'essorage tr/min.	1600	1600	1400
Classe d'efficacité d'essorage A - G	A	A	B
Niveau sonore essorage dB(A)	76	76	72
Raccordement d'eau chaude	-	-	•
Commande / écran			
Écran LED (extragrand/grand)	•/-	•/-	•/-
Présélection de l'heure de fin/mise en marche différée	•/-	•/-	•/-
Affichage du temps restant	•	•	•
Charge max./programme	•	•	•
Touche Pause avec fonction reprise	•	•	•
Programmes de lavage et options			
Nombre de programmes de lavage/options (page 299)	12/8	12/8	12/7
Programmes supplémentaires via l'app	22	22	-
Sécurité			
Indicateur de surcharge	•	•	•
Capteur de poids	•	•	•
Sécurité enfants	•	•	•
Surveillance du niveau de la mousse	•	•	•
Détection anti-balourd	•	•	•
Système de protection contre les inondations AquaControl	•	•	•
Tuyau d'arrivée AquaStop	•	•	•
Accessoires en option			
Plaque de base pour tour de lavage : MIWYHLTFIX	•	•	•
Kit intermédiaire avec plateau, plaque de base incluse :	BLKW01	BLKW01	BLKW01
Kit intermédiaire simple, plaque de base incluse :	BLBR02	BLBR02	BLBR02
Tiroir-socle (H: 32 cm): MIWYHPE3	•	•	•
Prix incl. / excl. TVA	2'970.00/2'747.45	2'695.00/2'493.05	2'495.00/2'308.05
CAR incl. / excl. TVA	20.02/18.52	20.02/18.52	20.02/18.52



WAGL6E500

FS



WAGL5B500

New FS



WAGL4E500 / WAGL4E5R0

FS



WAGL2E500

FS



WAL5E500

FS

Highlights

- ★ UniversalDose
- ★ Programme PowerClean 59
- ★ ProSteam®
- ★ PreciseWash

- ★ UniversalDose
- ★ Programme PowerClean 59
- ★ ProSteam®
- ★ PreciseWash
- ★ Dark Line

- ★ UniversalDose
- ★ Programme PowerClean 59
- ★ ProSteam®
- ★ PreciseWash

- ★ UniversalDose
- ★ Programme MixLoad 69
- ★ ProSteam®
- ★ PreciseWash

- ★ ProSense™

Icônes

Vous trouverez des explications sur les icônes sur la page dépliante au dos du catalogue.



Montage


Construction	Frontloader	Frontloader
Couleur du bandeau/commutateur	Anthracite mat/noir	Anthracite mat/noir
Dimensions H x L x P, mm	850 x 600 x 660	850 x 600 x 600
Charnière gauche (L), droite (R), changeable (W)	L	L
Profondeur d'encastrement requise (avec Kit intermédiaire) mm	700	700
Valeur de raccordement V/A/kW	230 V/10/2,2	230V/10/2,1
Porte XXL	•	•
Puissance		
Capacité kg	9	9
Classe d'efficacité énergétique A-G	A	A
Classe d'efficacité énergétique commerciale	A	A-10%
Consommation d'énergie par cycle kWh	0,49	0,44
Consommation d'eau par cycle	4,6	4,6
Puissance d'essorage tr/min.	1600	1400
Classe d'efficacité d'essorage A-G	A	B
Niveau sonore essorage dB(A)	76	72
Raccordement d'eau chaude	-	-
Commande / écran		
Écran LED (extragrand/grand)	•/-	•/-
Présélection de l'heure de fin/mise en marche différée	•/-	•/-
Affichage du temps restant	•	•
Charge max./programme	•	•
Touche Pause avec fonction reprise	•	•
Programmes de lavage et options		
Nombre de programmes de lavage/options (page 299)	12/7	12/7
Programmes supplémentaires via l'app	-	-
Sécurité		
Indicateur de surcharge	•	•
Capteur de poids	•	•
Sécurité enfants	•	•
Surveillance du niveau de la mousse	•	•
Détection anti-balourd	•	•
Système de protection contre les inondations AquaControl	•	•
Tuyau d'arrivée AquaStop	•	•
Accessoires en option		
Plaque de base pour tour de lavage : MIWYHLTFIX	•	•
Kit intermédiaire avec plateau, plaque de base incluse :	BLKW01	BLKB04
Kit intermédiaire simple, plaque de base incluse :	BLBR02	BLBR02
Tiroir-socle (H: 32 cm): MIWYHPE3	•	•
Prix incl. / excl. TVA	2'495.00 / 2'308.05	2'595.00 / 2'400.55
CAR incl. / excl. TVA	20.02 / 18.52	20.02 / 18.52








Construction	Frontloader	Frontloader	Frontloader
Couleur du bandeau/commutateur	Anthracite mat/noir	Anthracite mat/noir	Blanc/Blanc
Dimensions H x L x P, mm	850 x 600 x 660	850 x 600 x 660	850 x 600 x 600
Charnière gauche (L), droite (R), changeable (W)	L / R	L	L
Profondeur d'encastrement requise (avec Kit intermédiaire) mm	700	700	700
Valeur de raccordement V/A/kW	230 V/10/2,2	230 V/10/2,2	230 V/10/2,0
Porte XXL	•	•	•
Puissance			
Capacité kg	9	9	8
Classe d'efficacité énergétique A-G	A	A	A
Classe d'efficacité énergétique commerciale	A	A	A
Consommation d'énergie par cycle kWh	0,49	0,49	0,47
Consommation d'eau par cycle	4,6	4,6	4,3
Puissance d'essorage tr/min.	1400	1400	1400
Classe d'efficacité d'essorage A-G	B	B	B
Niveau sonore essorage dB(A)	75	75	74
Raccordement d'eau chaude	-	-	-
Commande / écran			
Écran LED (extragrand/grand)	•/-	•/-	-/•
Présélection de l'heure de fin/mise en marche différée	•/-	•/-	-/•
Affichage du temps restant	•	•	•
Charge max./programme	•	•	•
Touche Pause avec fonction reprise	•	•	•
Programmes de lavage et options			
Nombre de programmes de lavage/options (page 299)	12/7	12/7	10/6
Programmes supplémentaires via l'app	-	-	-
Sécurité			
Indicateur de surcharge	•	•	-
Capteur de poids	•	•	•
Sécurité enfants	•	•	•
Surveillance du niveau de la mousse	•	•	•
Détection anti-balourd	•	•	•
Système de protection contre les inondations AquaControl	•	•	•
Tuyau d'arrivée AquaStop	•	•	•
Accessoires en option			
Plaque de base pour tour de lavage : MIWYHLTFIX	•	•	•
Kit intermédiaire avec plateau, plaque de base incluse :	BLKW01	BLKW01	BLKW01
Kit intermédiaire simple, plaque de base incluse :	BLBR02	BLBR02	BLBR02
Tiroir-socle (H: 32 cm): MIWYHPE3	•	•	-
Prix incl. / excl. TVA	2'335.00 / 2'160.05	2'060.00 / 1'905.65	1'795.00 / 1'660.50
CAR incl. / excl. TVA	20.02 / 18.52	20.02 / 18.52	10.81 / 10.00

Aperçu de nos Highlights

Highlights	Avantages pour vous	Comment cela fonctionne-t-il?
 3DScan	Du linge entièrement sec à l'intérieur comme à l'extérieur. Parfait pour les vêtements épais et multicouches comme les doudounes ou les duvets – avec une isolation thermique jusqu'à 30 % supérieure qu'au séchage à l'air.	Pour la première fois sur un sèche-linge, le capteur 3DScan mesure également l'humidité à l'intérieur des vêtements et ajuste automatiquement la durée de séchage.
 FiberPro	Les textiles délicats tels que le coton peuvent être séchés en même temps que les fibres synthétiques sans perdre leur forme.	Des capteurs détectent les zones humides des vêtements et les séchent en douceur avec une répartition précise de la chaleur. Un flux d'air optimisé garantit qu'aucun vêtement n'est trop sec.
 ProSteam®	Des capteurs détectent les zones humides des vêtements et les séchent en douceur avec une répartition précise de la chaleur. Un flux d'air optimisé garantit qu'aucun vêtement n'est trop sec.	La vapeur est ajoutée à la fin du séchage de sorte à réduire considérablement la formation de plis.
 SyncDry	Le lave-linge et le sèche-linge communiquent l'un avec l'autre. Le sèche-linge sélectionne le programme optimal dès le cycle de lavage et indique dans l'application Electrolux la fin du cycle de lavage et de séchage.	Avec SyncDry, l'ensemble du cycle de lavage s'affiche sur l'application. Au lancement du cycle de lavage, le sèche-linge sélectionne automatiquement le programme de séchage le plus adapté et calcule la durée nécessaire pour le cycle de lavage et de séchage.
 AbsoluteCare®	La laine et la soie sont séchées en douceur et la texture et la forme individuelles des textiles sont protégées. La membrane étanche des vêtements outdoor est réactivée.	Avec les programmes du système unique Absolute-Care®, les mouvements du tambour et les réglages de température sont parfaitement adaptés aux matériaux délicats tels que la laine, la soie ou les vêtements outdoor.
 SensiDry®	Séchage en douceur et faible consommation d'énergie à basse température, pour que vos vêtements restent comme neufs plus longtemps. Ajustement automatique du temps de séchage idéal.	Les capteurs qui surveillent le cycle de séchage veillent à ce que les vêtements soient toujours séchés à des températures basses contrôlées. L'air humide provenant du tambour est déshumidifié et réchauffé par une pompe à chaleur avant d'être réinjecté.
 PreciseDry	Séchage rapide et économe en énergie.	Grâce à des capteurs spéciaux, la technologie ProSense® calcule aussi bien la durée de séchage que la consommation d'énergie de chaque cycle. La garantie d'un gain de temps et d'économies d'électricité ainsi qu'une protection optimale de vos vêtements.

Trouvez le sèche-linge idéal



	SuperLuxe 3DScan	GrandLuxe AbsoluteCare®	Luxe SensiDry®
 3DScan	✓		
 FiberPro	✓		
 ProSteam®	✓		
 SyncDry	✓		
 AbsoluteCare®	✓	✓	
 SensiDry®	✓	✓	✓
 PreciseDry	✓	✓	✓

*S'applique à TWGL5E501

Sécher avec le plus grand soin les différents types de textiles



3DScan

Votre doudoune n'est plus aussi chaude après le lavage? Impossible grâce à la dernière technologie 3DScan.

Pour la première fois sur un sèche-linge, la technologie 3DScan mesure également l'humidité à l'intérieur du linge et ajuste automatiquement la durée de séchage. Parfait pour les vêtements épais et multicouches comme les doudounes ou les duvets. Profitez d'une isolation thermique jusqu'à 30% supérieure à celle du séchage à l'air libre.



FiberPro

La technologie FiberPro permet de sécher en même temps les textiles particulièrement fragiles, comme le coton et les matières synthétiques sans les déformer. Un capteur identifie les parties humides de tous les vêtements et ajuste délicatement la puissance de séchage en fonction des pièces. Grâce à la diffusion optimisée de l'air, aucun vêtement n'est séché de manière excessive. Ainsi, vous pouvez désormais mettre au sèche-linge tous les vêtements portés dans la semaine sans devoir trier au préalable le coton, le synthétique et les matières mélangées.

«La machine fonctionne parfaitement, les doudounes sèchent de manière sensationnelle.»*

Note: ★ ★ ★ ★ ★

* Cette évaluation a été faite en mai 2022 sur www.electrolux.com pour le produit TWSL61E301.



40% de plis en moins pour un repassage simplifié



ProSteam®

ProSteam® est proposé dans les lave-linge, mais également dans les sèche-linge Electrolux.

La technologie ProSteam® réduit la formation de plis lors du séchage jusqu'à 40%*. Le repassage est ainsi réduit, ce qui vous permet non seulement de gagner du temps, mais aussi et surtout de ménager vos textiles.

* Le test interne selon la méthode de test interne montre jusqu'à 40% de réduction des plis sur un tissu 100% coton après un cycle ProSteam®.



Sécher simultanément différents types de textiles



AbsoluteCare®

Les programmes suivants du système AbsoluteCare® contrôlent les mouvements du tambour et la température de manière optimisée pour différents vêtements et protègent ainsi la texture et la forme individuelles des textiles.

Woolmark Blue

Tous les sèche-linge AbsoluteCare® sont certifiés Woolmark.



Programme laine

Grâce aux rotations rapides, les textiles en laine sont appliqués à plat contre la paroi interne du tambour. Lors du cycle de séchage, il n'y a pas de mouvements inappropriés qui provoquent le rétrécissement ou le feutrage des lainages. Un séchage comparable à un séchage à l'air ambiant.



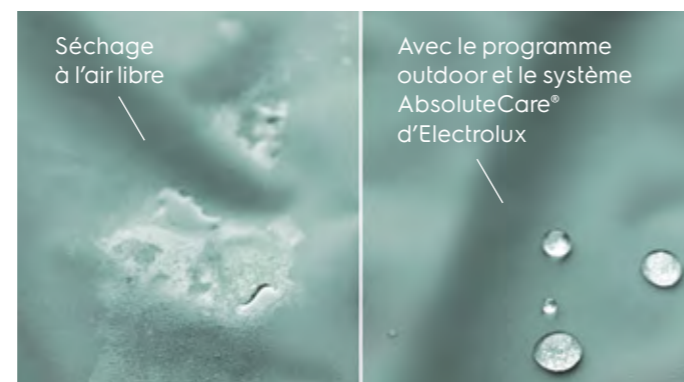
Programme soie

Le tambour est soumis à une rotation alternée à une faible vitesse. Une manière extrêmement douce et efficace pour réduire le froissement. Ce programme fonctionne à une température encore plus basse que le programme standard d'un sèche-linge à pompe à chaleur.



Programme Outdoor

Le programme Outdoor préserve mieux la pleine fonction de la membrane déperlante que le séchage à l'air libre.



Un minimum de temps et d'énergie, un maximum de soins

Les technologies SensiDry® et PreciseDry permettent de surveiller l'activité du teneur en humidité du linge en cours de lavage. Si le résultat souhaité est atteint, l'appareil s'éteint automatiquement.



SensiDry®

La technologie SensiDry® est un système de pompe à chaleur contrôlé par des capteurs précis qui sèche vos vêtements à basse température. L'air humide du tambour est déshumidifié, réchauffé et réinjecté au moyen d'une pompe à chaleur. Vous pouvez ainsi sécher vos vêtements en douceur et les protéger de la chaleur inutile pour qu'ils restent comme neufs plus longtemps.



PreciseDry

Cette technologie PreciseDry utilise des capteurs d'humidité et de température sophistiqués afin d'adapter le temps de séchage et la consommation d'énergie à chaque charge.



La rencontre de la fonction et de l'esthétique: les nouveaux appareils noirs



Découvrez l'univers de l'habitat moderne. En noir élégant, nos nouveaux lave-linge et sèche-linge affirment clairement leur style et leur exigence.

Le design noir et élégant s'intègre parfaitement dans les intérieurs contemporains et confère une touche particulière à chaque pièce. Que ce soit dans les buanderies, les cuisines ouvertes ou les lofts urbains, ces appareils dotés de technologies innovantes sont plus que simplement fonctionnels. Ce sont des objets design qui respirent le style et la classe. Le noir n'est pas seulement élégant - il est l'expression de la personnalité et de l'individualité. Les lignes épurées et le fini noir confèrent aux appareils une forte présence visuelle. Pour tous ceux qui apprécient autant le design que l'entretien parfait du linge.



Doux et efficace - avec une longue durée de vie

Autres avantages des sèche-linge Electrolux: *



Moteur Inverter+ pour un rendement élevé et une longue durée de vie

Notre nouveau moteur Inverter+ offre un rendement jusqu'à 84% supérieur à celui des entraînements traditionnels. Le nouveau moteur utilise la technologie à aimant permanent, douce et efficace, qui élimine les frottements et minimise les vibrations. Cela garantit une longue durée de vie et des économies d'énergie.



Filtre EasyClean

Dans nos sèche-linge, il ne reste qu'un seul filtre à peluches à nettoyer au lieu de deux. Le nouveau filtre 2 en 1 collecte toutes les peluches qui se forment pendant le séchage et les retient en toute sécurité. Les voies de circulation de l'air sont toujours libres dans le sèche-linge - la consommation d'énergie est donc constamment basse. Le système EasyClean permet en outre d'obtenir une performance de séchage uniforme et de prolonger la durée de vie de l'appareil. une puissance de séchage constante et une plus grande longévité de l'appareil.



Le tambour ménageant le linge d'Electrolux

Grâce au tambour ménageant le linge innovant d'Electrolux et à son impression arrondie, les vêtements sont maintenant également ménagés dans le sèche-linge.



Inversion automatique du sens de rotation

L'inversion constante du sens de rotation du tambour garantit un séchage homogène et évite d'emmêler le linge ou de le froisser.



* sauf TWSL3M106

Aperçu des programmes

	TWSLMO500	TWGLMO500	TWSL4IE500	TWSL1IE500	TWGL5B501	TWGL5E502	TWGL3E501	TWL5E500	TWSL3M106	TWSL2M100
3DScan	•	•	•	•						
Connectivity mit SyncDry	•		•	•						
Electrolux EcoLine	•		•	•						
FiberPro	•	•	•	•						
AbsoluteCare®	•	•	•	•	•	•				
Programme laine	•	•	•	•	•	•	•	•		
Programme de soie	•	•	•	•	•	•		•		
Programme en plein air	•	•	•	•	•	•		•		
SensiDry	•	•	•	•	•	•	•	•		
ProSteam®			•							
PreciseDry	•	•	•	•	•	•	•	•		
Filtre EasyClean	•	•	•	•	•	•	•	•		
Tambour de protection	•	•	•	•	•	•	•	•		
Éclairage intérieur du tambour	•	•	•	•	•	•	•	•	•	•
Certifié Woolmark Blue	•	•	•	•	•	•				
Inversion automatique	•	•	•	•	•	•	•	•	•	•
Butée de porte interchangeable à quatre positions	•	•	•	•	•	•	•	•		
Programmes standard										
Programmes de coton										
Séchage du cabinet	•	•	•	•	•	•	•	•	•	•
Extra sec	•	•	•	•	•	•	•	•	•	•
Séchage «prêt à repasser»	•	•	•	•	•	•	•	•	•	•
Programmes synthétiques									•	•
Eco	•	•	•	•	•	•	•	•	•	•
Programmes complémentaires										
Outdoor	•	•	•	•	•	•		•		
Linge de lit	•	•	•	•	•	•	•	•		
Programme d'hygiène	•	•	•	•	•	•		•		
Programme de mix	•	•	•	•	•	•	•	•	•	
Repassage facile			•	•			•			
Duvet			•	•	•	•	•			
Sportswear*	•	•	•	•	•	•	•			
Jeans*	•		•	•			•			
Rafraîchissement	•		•	•			•			
Doudounes*	•	•	•	•						
Programme vapeur*			•							
Poils d'animaux	•		•	•						
Options										
Marche/Pause	•	•	•	•	•	•	•	•		•
Anti-froissement	•	•	•	•	•	•	•	•		•
Degré de séchage	•	•	•	•	•	•	•	•	•	•
Séchage minuté	•	•	•	•	•	•	•	•	•	•
Départ différé	•	•	•	•	•	•	•	•		•
ExtraSilent	•	•	•	•	•	•	•	•		•
Rafraîchissement		•	•	•	•	•				
Économiser l'énergie	•		•	•						
Gagner du temps	•		•	•						

*Sélectionnable uniquement via l'application Electrolux pour le TWSL4IE500 et TWSL1IE500



TWSL4IE500



TWSL1IE500



Highlights

- ★ 3DScan avec FiberPro
- ★ ProSteam®
- ★ AbsoluteCare®
- ★ SensiDry®
- ★ PreciseDry
- ★ Electrolux App

- ★ 3DScan avec FiberPro
- ★ AbsoluteCare®
- ★ SensiDry®
- ★ PreciseDry
- ★ Electrolux App

Icônes

Vous trouverez des explications sur les icônes sur la page dépliante au dos du catalogue.



Montage


Construction	Frontloader
Couleur du bandeau/commutateur	Anthracite mat/argent
Dimensions H×L×P, mm	850×600×665
Charnière gauche (L), droite (R), changeable (W)	L/W
Profondeur d'encastrement requise (avec Kit intermédiaire) mm	700
Valeur de raccordement V/A/kW	230 V/10/1,6
Porte XXL	•
Puissance	
Capacité kg	9
Classe d'efficacité énergétique A - G	A+++
Classe relative au taux de condensation A - G	B
Consommation d'énergie (coton, 1000 tr/min.) kWh	1,06
Niveau sonore (programme normal/silencieux) dB(A)	63/61
Bac de récupération du condensat L	5,3
Évacuation directe du condensat	•
Ouverte de remplissage 49 cm	•
Mesure de l'humidité résiduelle à trois niveaux	•
Réfrigérant 290	•
Commande / écran	
Écran LED (extragrand/grand)	•/-
Présélection de l'heure de fin/mise en marche différée	•/-
Affichage du temps restant	•
Charge max./programme	•
Touche Pause avec fonction reprise	•
Programmes de lavage et options	
Nombre de programmes de séchage et spéciaux (page 316)	12/7
Programmes supplémentaires via l'appli	17
Sécurité	
Indicateur de surcharge	•
Capteur de poids	•
Sécurité enfants	•
Contrôle de la température	•
Accessoires en option	
Plaque de base pour tour de lavage : MIWYHLTFIX	-
Kit intermédiaire avec plateau, plaque de base incluse :	BLKW01
Kit intermédiaire simple, plaque de base incluse :	BLBR02
Tiroir-socle (H : 32 cm) : MIWYHPE3	•
Prix incl. / excl. TVA	2'745.00/2'539.30
CAR incl. / excl. TVA	28.11/26.00

Construction	Frontloader
Couleur du bandeau/commutateur	Anthracite mat/argent
Dimensions H×L×P, mm	850×600×665
Charnière gauche (L), droite (R), changeable (W)	L/W
Profondeur d'encastrement requise (avec Kit intermédiaire) mm	700
Valeur de raccordement V/A/kW	230 V/5/0,9
Porte XXL	•
Puissance	
Capacité kg	9
Classe d'efficacité énergétique A - G	A
Classe relative au taux de condensation A - G	A
Consommation d'énergie (coton, 1000 tr/min.) kWh	0,79
Niveau sonore (programme normal/silencieux) dB(A)	60/59
Bac de récupération du condensat L	5,3
Évacuation directe du condensat	•
Ouverte de remplissage 49 cm	•
Mesure de l'humidité résiduelle à trois niveaux	•
Réfrigérant 290	•
Commande / écran	
Écran LED (extragrand/grand)	•/-
Présélection de l'heure de fin/mise en marche différée	•/-
Affichage du temps restant	•
Charge max./programme	•
Touche Pause avec fonction reprise	•
Programmes de lavage et options	
Nombre de programmes de séchage et spéciaux (page 316)	12/7
Programmes supplémentaires via l'appli	17
Sécurité	
Indicateur de surcharge	•
Capteur de poids	•
Sécurité enfants	•
Contrôle de la température	•
Accessoires en option	
Plaque de base pour tour de lavage : MIWYHLTFIX	•
Kit intermédiaire avec plateau, plaque de base incluse :	BLKW01
Kit intermédiaire simple, plaque de base incluse :	BLBR02
Tiroir-socle (H : 32 cm) : MIWYHPE3	•
Prix incl. / excl. TVA	2'490.00/2'303.45
CAR incl. / excl. TVA	28.11/26.00



TWGL5B501

New FS



TWGL5E502/TWGL5E5R2

New FS



TWGL3E501

FS



TWL5E500

FS



Highlights

- ★ AbsoluteCare®
- ★ SensiDry®
- ★ PreciseDry
- ★ Dark Line

- ★ AbsoluteCare®
- ★ SensiDry®
- ★ PreciseDry

- ★ SensiDry®
- ★ PreciseDry

- ★ SensiDry®
- ★ PreciseDry

Icônes
Vous trouverez des explications sur les icônes sur sur la page dépliant au dos du catalogue.



Montage	Frontloader Anthracite mat/Noir	Frontloader Anthracite mat/Noir
Construction	850x600x665	850x600x665
Couleur du bandeau/commutateur	L/W	L/R/W
Dimensions H x L x P, mm	700	700
Charnière gauche (L), droite (R), changeable (W)	230 V/5/0,55	230 V/5/0,55
Profondeur d'encastrement requise (avec Kit intermédiaire)	•	•
Valeur de raccordement V/A/kW	9	9
Porte XXL	C	B
Puissance	B	A
Capacité kg	1,06	0,92
Classe d'efficacité énergétique A - G	63/61	61/60
Classe relative au taux de condensation A - G	5,3	5,3
Consommation d'énergie (coton, 1000 tr/min.) kWh	•	•
Niveau sonore (programme normal/silencieux) dB(A)	•	•
Bac de récupération du condensat L	•	•
Évacuation directe du condensat	•	•
Ouverte de remplissage 49 cm	•	•
Mesure de l'humidité résiduelle à trois niveaux	•	•
Réfrigérant 290	•	•
Commande / écran		
Écran LED (extragrand/grand)	•/-	•/-
Présélection de l'heure de fin/mise en marche différée	•/-	•/-
Affichage du temps restant	•	•
Charge max./programme	•	•
Touche Pause avec fonction reprise	•	•
Programmes de lavage et options		
Nombre de programmes de séchage et spéciaux (page 316)	12/5	12/5
Programmes supplémentaires via l'appli	-	-
Sécurité		
Indicateur de surcharge	•	•
Capteur de poids	•	•
Sécurité enfants	•	•
Contrôle de la température	•	•
Accessoires en option		
Plaque de base pour tour de lavage : MIWYHLTFIX	•	•
Kit intermédiaire avec plateau, plaque de base incluse :	BLKB04	BLKW01
Kit intermédiaire simple, plaque de base incluse :	BLBR02	BLBR02
Tiroir-socle (H: 32 cm) : MIWYHPE3	•	•
Prix incl. / excl. TVA	2'290.00/2'118.40	2'090.00/1'933.40
CAR incl. / excl. TVA	28.11/26.00	28.11/26.00

Frontloader Anthracite mat/Noir	Frontloader Blanc/Blanc
850x600x665	850x600x665
L/W	L/W
700	700
230 V/4/0,55	230 V/5/0,55
•	•
9	8
C	C
A	C
1,03	0,97
64/62	67/65
5,3	5,3
•	•
•	•
•	•
•	•
•/-	-/•
•/-	-/•
•	•
•	•
•	•
12/4	10/4
-	-
•	•
•	•
•	•
•	•
•	•
BLKW01	BLKW01
BLBR02	BLBR02
•	•
1'855.00/1'716.00	1'740.00/1'609.60
28.11/26.00	28.11/26.00

Swiss-Ski fait confiance à la qualité d'Electrolux

Electrolux est le partenaire de Swiss-Ski dans le domaine du soin du linge depuis 2024. En tant que fournisseur officiel, nous équipons les athlètes, les collaborateurs et la fédération avec nos appareils de soin du linge innovants et de haute qualité.

Même en dehors des pistes, les stars du ski telles que Marco Odermatt, Wendy Holdener et Shaienne Zehnder font confiance à la qualité et aux performances exceptionnelles de nos produits, développés pour répondre aux exigences les plus élevées.

Electrolux et Swiss-Ski: Un partenariat sous le signe de la qualité et des performances.



Accessoires d'encastrement MIWYHPE3 Possibilités de combiner avec un tiroir-socle



Tiroir-socle pour lave-linge et sèche-linge. Ce tiroir pratique vous offre de l'espace et vous permet de garder votre buanderie bien rangée :

- Chargement et déchargement facile à bonne hauteur des appareils d'entretien du linge
- Tiroir en plastique solide, facile à nettoyer sur rail stable
- Fixation simple du lave-linge ou sèche-linge
- Peut s'installer sous tous les appareils d'entretien pour les particuliers d'une largeur de 60 cm
- Tiroir inférieur complètement fermé (en bas avec le capot de fond)
- L'installation d'un lave-linge séchant sur le tiroir-socle peut entraîner une augmentation des émissions sonores.

Dimensions du socle
(H x L x P) 320 x 595 x 595 mm

Accessoires d'encastrement / Service

Accessoires de montage	Lave-linge et sèche-linge	Prix incl. / excl. TVA
BLKW01	Kit intermédiaire blanc avec tablette, y compris plaque de fond :	145.00/134.15
BLKB04	Kit intermédiaire noir avec plateau, y compris plaque de fond blanche	145.00/134.15
BLBR02	Kit intermédiaire simple, y compris plaque de fond	49.00/45.35
MIWYHLTFIX	Plaque de base pour tour de lavage (sans kit intermédiaire, disponible uniquement en blanc)	39.00/36.10
MIWYHPE3	Tiroir de socle (pas avec WAL5E500 et WAL3E500)	395.00/365.40
M6WHBP01	Socle pour sèche-linge WTGL3VI500	189.00/174.85
M6WHS01	Charnière de porte pour sèche-linge WTGL3VI500	9.90/9.15
WTUT	Pieds de stabilisation pour lave-linge	75.00/69.40

Service	Lave-linge et sèche-linge	Prix incl. / excl. TVA
WTUB	Charnières réversibles sèche-linge (sans EDC 3250) (Attention : prière d'indiquer la position de la poignée)	120.00/111.00
SCHL3MEFW	Tuyau d'écoulement et d'alimentation, avec cordon d'alimentation de lave-linge pour maisons individuelles, longueur spéciale 3,0 m. Délai : 7 jours ouvrables	220.00/203.50
SCHL4MEFW	Tuyau d'écoulement et d'alimentation, avec cordon d'alimentation de lave-linge pour maisons individuelles, longueur spéciale 3,9 m. Délai : 7 jours ouvrables	285.00/263.65



Clean & Care M2GCP121

Notre nettoyant hygiénique 3 en 1 détartre, dégraisse et nettoie les lave-linge et les lave-vaisselle. Pour des performances optimales constantes, utilisez simplement le produit tous les mois ou après 30 à 60 cycles.

Découvrez nos meilleures combinaisons d'appareils

SuperLuxe : Façades haut de gamme en anthracite mat avec commutateur argent



Lave-linge
WASL7IE500/
WASL3IE500

Sèche-linge
TWSL4IE500

Nettoyage écologique pendant le lavage et charnière 3DScan sèche unique en son genre



Lave-linge
WASL6IE500/
WASL2IE500

Sèche-linge
TWSL4IE500

Nettoyage écologique pendant le lavage et sèche-linge équipé de la technologie unique 3DScan

GrandLuxe : Façades haut de gamme en anthracite mat avec commutateur noir



Lave-linge
WAGL6E500

Sèche-linge
TWGL5E502

Laver en seulement 59 minutes et des résultats de séchage parfaits pour charges mixtes

Luxe : Panneaux en plastique blanc



Lave-linge
WAL5E500

Sèche-linge
TWL5E500

Rapide et économe en énergie laver et sécher avec ProSense™ Load Detection

	WASL7IE500	WASL6IE500	WASL2IE500	WASL3IE500	WASL1IE500	WAGL8E500	WAGL6E500	WAGL4E500	WAGL5B500	WAGL2E500	WAL5E500	WAL3E500
TWSL4IE500	•	•	•	•	•							
TWGL5E501							•	•				
TWGL3E501						•				•		
TWL5E500											•	•
TWGL5B501									•			



Lave-linge et sèche-linge combinés: Laver et sécher en un seul cycle



DualSense®

La technologie DualSense® adapte la température, les mouvements du tambour et la durée du cycle aux différents types de textiles. Les températures plus basses et les mouvements contrôlés vous permettent de tout laver et sécher en une fois et en douceur, du linge délicat aux vêtements d'extérieur.



SensiDry®

Les capteurs qui contrôlent le cycle de séchage veillent à ce que les textiles soient systématiquement séchés à des températures basses maîtrisées



Electrolux App

Commandez les appareils connectés au Wi-Fi depuis votre téléphone portable grâce à l'application My Electrolux Care



Technologie de pompe à chaleur

Grâce à cette technologie, nos lave-linge séchants consomment 40% d'énergie en moins et Jusqu'à 40% d'eau en moins que les appareils comparables.

Plus de sécurité grâce au double vitrage

Grâce au double vitrage de la porte, le hublot reste toujours froid à l'extérieur, ce qui offre également une bonne sécurité pour les enfants curieux.

Aperçu du programme des lave-linge séchants

	WTSL61E501	WTSL41E500	WTGL3V1500
Technologie de pompe à chaleur	•		
Dual Sense	•	•	•
UniversalDose		•	
SensiDry	•	•	•
PowerCare		•	
ProSteam®	•	•	•
PreciseWash	•	•	•
Electrolux App	•	•	
Electrolux EcoLine	•		
Programmes standard			
Anti-allergie	•	•	•
Coton	•	•	•
Coton Eco 40 - 60	•	•	•
Synthétique	•	•	•
Linge délicat	•	•	•
Lavage à la main de la laine	•	•	•
Programmes supplémentaires			
Soie*	•		
Outdoor	•	•	•
Rafraîchir à la vapeur	•	•	•
Nettoyage des machines	•	•	•
NonStop 3kg/3h	•		
PowerClean NonStop 5 kg/4 Std.		•	
Quick 20 Wash&Dry 60		•	•
Denim*	•	•	
Sportswear*	•	•	•
Doudounes*	•	•	
Rinçage séparé	•	•	•
Essorage séparé	•	•	•
Vidange	•	•	•
Duvet	•	•	
Linge de lit*	•	•	
Microfibres*	•		
Serviettes de toilette*	•	•	
Vêtements de travail*	•		
Tissus foncés*	•		
Vêtements de bébé*	•	•	
Chaussures de sport*		•	
Poils d'animaux*		•	
One Item Quick*		•	
Options			
Départ différé	•	•	•
Prélavage	•	•	•
Taches	•	•	•
Gain de temps	•	•	•
Défroissage vapeur	•	•	•
Marche/Pause (Rajout de linge)	•	•	•
Température	•	•	•
Puissance d'essorage	•	•	•
Démarrage à distance via l'appli	•	•	
Programmes secs			
Temps de séchage	•	•	•
Degré de sécheresse	•	•	•

*Sélectionnable uniquement via l'application Electrolux pour les modèles WTSL61E501 et WTSL41E500



WTSL6IE501



- ★ Technologie de pompe à chaleur
- ★ DualSense®
- ★ Programme non-stop 3h/3kg
- ★ ProSteam®
- ★ PreciseWash
- ★ Electrolux App



WTSL4IE500



- ★ Universal Dose
- ★ Non-stop ÖKOPower 4h/5 kg
- ★ DualSense®
- ★ ProSteam®
- ★ PreciseWash
- ★ Electrolux App



WTGL3VI500



- ★ Entièrement intégré dans la cuisine
- ★ Quick 20 Wash&DryDualSense®
- ★ DualSense®
- ★ ProSteam®
- ★ PreciseWash

Highlights

Icônes

Vous trouverez des explications sur les icônes sur la page dépliante au dos du catalogue.



Montage

Construction	Frontloader avec pompe à chaleur	Frontloader
Couleur du bandeau/commutateur	Anthracite mat/noir	Anthracite mat/noir
Dimensions H×L×P, mm	870×600×660	850×600×660
Charnière gauche (L), droite (R), changeable (W)	L	L
Valeur de raccordement V/A/kW	230 V/10/2,2	230 V/10/2,2
Porte XXL	•	•
Puissance		
Capacité (lavage/séchage) kg	10/6	10/6
Classe d'efficacité énergétique (lavage/séchage) A - G	A/B	A/D
Consommation d'énergie par cycle (lavage/séchage) kWh	0,51/2,52	0,51/3,01
Consommation d'eau par cycle (lavage/séchage) L	47/50	47/75
Puissance d'essorage tr/min.	1600	1600
Classe d'efficacité d'essorage A - G	B	A
Niveau sonore	76	76
Commande / écran		
Écran LED (extragrand/grand)	•/-	•/-
Présélection de l'heure de fin/mise en marche différée	•/-	•/-
Affichage du temps restant	•	•
Charge max./programme	•	•
Touche Pause avec fonction reprise	•	•
Programmes de lavage et options		
Nombre de programmes de lavage/options (page 299)	12/8	12/10
Programmes supplémentaires via l'appli	15	18
Sécurité		
Indicateur de surcharge	•	•
Capteur de poids	•	•
Sécurité enfants	•	•
Surveillance du niveau de la mousse	•	•
Détection anti-balourd	•	•
Système de protection contre les inondations AquaControl	•	•
Tuyau d'arrivée AquaStop	•	•
Accessoires en option		
Tiroir-socle (H: 32 cm): M1WYHPE3	•	•
Charnière Soft-Close: M6WHS01	-	-
Socle pour sèche-linge encastré: M6WHBP01	-	-
Prix incl. / excl. TVA	3'535.00/3'270.10	3'055.00/2'826.10
CAR incl. / excl. TVA	28.11/26.00	20.02/18.52

Construction	Frontloader pour une intégration complète
Couleur du bandeau/commutateur	Anthracite mat/noir
Dimensions H×L×P, mm	820×600×560
Charnière gauche (L), droite (R), changeable (W)	L
Valeur de raccordement V/A/kW	230 V/10/2,2
Porte XXL	•
Puissance	
Capacité (lavage/séchage) kg	8/4
Classe d'efficacité énergétique (lavage/séchage) A - G	B/D
Consommation d'énergie par cycle (lavage/séchage) kWh	0,54/2,17
Consommation d'eau par cycle (lavage/séchage) L	45/60
Puissance d'essorage tr/min.	1600
Classe d'efficacité d'essorage A - G	B
Niveau sonore	70
Commande / écran	
Écran LED (extragrand/grand)	-/•
Présélection de l'heure de fin/mise en marche différée	-/•
Affichage du temps restant	•
Charge max./programme	•
Touche Pause avec fonction reprise	•
Programmes de lavage et options	
Nombre de programmes de lavage/options (page 299)	12/8
Programmes supplémentaires via l'appli	-
Sécurité	
Indicateur de surcharge	•
Capteur de poids	•
Sécurité enfants	•
Surveillance du niveau de la mousse	•
Détection anti-balourd	•
Système de protection contre les inondations AquaControl	•
Tuyau d'arrivée AquaStop	•
Accessoires en option	
Tiroir-socle (H: 32 cm): M1WYHPE3	-
Charnière Soft-Close: M6WHS01	•
Socle pour sèche-linge encastré: M6WHBP01	•
Prix incl. / excl. TVA	2'535.00/2'345.05
CAR incl. / excl. TVA	20.02/18.52

Parfaitement intégré: Discret et efficace

Pratique, le combiné lave-linge et sèche-linge entièrement intégré se dissimule facilement là où il y a de la place.

Avec une puissance maximale de lavage de 8 kg et de séchage de 4 kg, le lave-sèche-linge entièrement encastré est l'alternative idéale pour l'entretien de votre linge au quotidien.

Des solutions parfaites pour les immeubles collectifs – durables et intuitives

Lave-linge pour immeubles

En plus des 22 programmes standard, les lave-linge sont équipés de fonctions spéciales telles que «ajouter des vêtements». Il est ainsi possible d'ajouter des vêtements dans le tambour jusqu'au 1er cycle. Les programmes les plus utilisés peuvent également être enregistrés comme favoris. Il est également possible de paramétrer quatre modes d'utilisation: Green, Allergy, Speed et Intensive. Les lave-linge pour immeubles d'habitation sont testés Jusqu'à 30 000 cycles de lavage.

Sèche-linge pour immeuble d'habitation

Le sèche-linge à pompe à chaleur est équipé d'un filtre à condensation autonettoyant. Il garantit un processus de séchage efficace et une faible consommation d'énergie. Le sèche-linge pour immeubles d'habitation est testé Jusqu'à 30 000 heures d'utilisation.

Commande en 25 langues

L'interface simple qui propose une vue d'ensemble des principaux programmes est disponible en 25 langues.



Filtre EasyClean

Le double filtre à peluches des sèche-linge peut être facilement nettoyé, soit en le passant sous l'eau, soit à la main.

Nettoyage

Il est également facile de nettoyer la machine. Le tambour en acier inoxydable est équipé de larges trous permettant à la poussière de mieux s'évacuer. Les éléments de la paroi interne du tambour peuvent être retirés et nettoyés très facilement. Nos appareils sont les seuls à ne pas avoir besoin de joint en caoutchouc au niveau de l'ouverture de la porte. Ainsi, aucune poussière ne s'accumule à cet endroit.

Sèche-linge à pompe à chaleur

De plus, le sèche-linge pompe à chaleur est équipé d'un condenseur autonettoyant. Il assure un séchage efficace et une faible consommation énergétique.



Chipcard-System

Electrolux vient de résoudre le problème de gestion sans argent de lave-linge et sèche-linge dans les immeubles collectifs grâce au système de compteur à carte à puce, qui existe en deux versions, pour une ou deux machines. Chacune d'elles possède deux modes de fonctionnement :

Paiement anticipé

Lors d'un paiement anticipé, la carte est chargée d'une certaine somme d'argent et le décompte se calcule sur la base de la durée effective de fonctionnement.

Crédit

Dans le cas du crédit, les frais cumulés enregistrés peuvent être décomptés facilement par le gérant de l'immeuble. Chaque utilisateur reçoit une carte à puce assortie d'un code individuel.

Avantages importants pour l'utilisateur

L'utilisation de la machine ne pose aucun problème, car en introduisant la carte, la machine se met en marche. Chacun des utilisateurs ne paye que ce qu'il consomme et voit toujours le solde sur l'affichage.

Ces avantages sont également manifestes pour le gérant :

- Economie de temps bienvenue
- Installation simple et rapide
- Toute effraction pour dérober de l'argent n'a aucun sens
- Toutes les informations restent mémorisées, même lors d'une coupure de courant

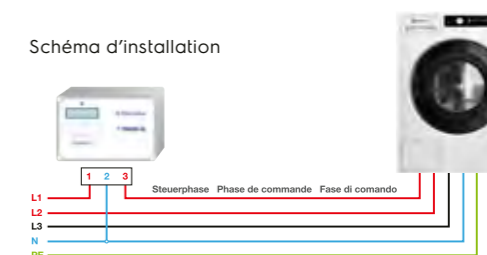


CSTW4101CL



CSTW4102CL

Schéma d'installation





WASL4M105



WASL3M105



SWISS MADE



WASL2M100 / WASL2M1R0



Highlights

★ Le lave-linge compact super-performant pour les immeubles collectifs

★ Des lave-linge idéaux pour l'industrie, les conciergeries et les cabinets médicaux

★ La machine à laver pour les immeubles collectifs - Made In Switzerland

Icônes
Vous trouverez des explications sur les icônes sur la page dépliant au dos du catalogue.



Montage

Construction	Lave-linge frontloader
Couleur du bandeau/commutateur	Noir
Dimensions H x L x P, mm	850 x 600 x 600
Charnière gauche (L), droite (R), changeable (W)	L
Valeur de raccordement V/A/kW	230 V - 400 V/10/3,0
Raccordement d'eau chaude	-
Puissance	
Taille du tambour L	60
Capacité kg	8
Classe d'efficacité énergétique A-G	B
Consommation d'énergie par cycle (couleur 60 °C) kWh	0,54
Consommation d'eau par cycle (couleur 60 °C) L	46
Puissance d'essorage tr/min.	1600
Classe d'efficacité d'essorage A - G	A
Niveau sonore	76
Classe relative au taux de condensation A - G	-
Consommation d'énergie par cycle (coton, 1000 tr/min.) kWh	-
Nombre de cycles testés/ heures d'utilisation	30'000/-
Commande / écran	
Sélecteur de programme	•
Touches à effleurement	•
Affichage LCD multilingue en texte clair	•
Mise en marche différée H	24
Affichage du temps restant	•
Affichage : nettoyer l'échangeur de chaleur/ le filtre	-
Affichage: vider le réservoir d'eau	-
Programmes de lavage et options	
Nombre de programmes/ options (Page 299)	22/7
Sécurité	
Sécurité enfants	•
Surveillance du niveau de la mousse	•
Détection anti-balourd	•
Contrôle de la température	-
Accessoires inclus	
Garniture de raccordement	•
Prix incl. / excl. TVA	4'970.00/4'597.60
CAR incl. / excl. TVA	20.02/18.52
Informations	

Construction	Lave-linge frontloader
Couleur du bandeau/commutateur	Noir
Dimensions H x L x P, mm	850 x 600 x 710
Charnière gauche (L), droite (R), changeable (W)	L
Valeur de raccordement V/A/kW	400 V/10/4,4
Raccordement d'eau chaude	•
Puissance	
Taille du tambour L	80
Capacité kg	9
Classe d'efficacité énergétique A-G	B
Consommation d'énergie par cycle (couleur 60 °C) kWh	0,53
Consommation d'eau par cycle (couleur 60 °C) L	41
Puissance d'essorage tr/min.	1400
Classe d'efficacité d'essorage A - G	B
Niveau sonore	76
Classe relative au taux de condensation A - G	-
Consommation d'énergie par cycle (coton, 1000 tr/min.) kWh	-
Nombre de cycles testés/ heures d'utilisation	30'000/-
Commande / écran	
Sélecteur de programme	•
Touches à effleurement	•
Affichage LCD multilingue en texte clair	•
Mise en marche différée H	24
Affichage du temps restant	•
Affichage : nettoyer l'échangeur de chaleur/ le filtre	-
Affichage: vider le réservoir d'eau	-
Programmes de lavage et options	
Nombre de programmes/ options (Page 299)	26/6
Sécurité	
Sécurité enfants	•
Surveillance du niveau de la mousse	•
Détection anti-balourd	•
Contrôle de la température	-
Accessoires inclus	
Garniture de raccordement	•
Prix incl. / excl. TVA	5'340.00/4'939.85
CAR incl. / excl. TVA	20.02/18.52
Informations	

Construction	Lave-linge frontloader
Couleur du bandeau/commutateur	Anthracite
Dimensions H x L x P, mm	900 x 630 x 720
Charnière gauche (L), droite (R), changeable (W)	L / R
Valeur de raccordement V/A/kW	400 V/10/4,0
Raccordement d'eau chaude	-
Puissance	
Taille du tambour L	58
Capacité kg	8
Classe d'efficacité énergétique A-G	A
Consommation d'énergie par cycle (couleur 60 °C) kWh	0,46
Consommation d'eau par cycle (couleur 60 °C) L	42
Puissance d'essorage tr/min.	1600
Classe d'efficacité d'essorage A - G	A
Niveau sonore	76
Classe relative au taux de condensation A - G	-
Consommation d'énergie par cycle (coton, 1000 tr/min.) kWh	-
Nombre de cycles testés/ heures d'utilisation	-
Commande / écran	
Sélecteur de programme	-
Touches à effleurement	-
Affichage LCD multilingue en texte clair	•
Mise en marche différée H	48
Affichage du temps restant	•
Affichage : nettoyer l'échangeur de chaleur/ le filtre	-
Affichage: vider le réservoir d'eau	-
Programmes de lavage et options	
Nombre de programmes/ options (Page 299)	24/6
Sécurité	
Sécurité enfants	•
Surveillance du niveau de la mousse	•
Détection anti-balourd	•
Contrôle de la température	-
Accessoires inclus	
Garniture de raccordement	•
Prix incl. / excl. TVA	5'510.00/5'097.15
CAR incl. / excl. TVA	20.02/18.52
Informations	Disponible à partir de l'été 2026, sous réserve de modifications


Construction	Lave-linge frontloader
Couleur du bandeau/commutateur	Anthracite
Dimensions H x L x P, mm	900 x 630 x 720
Charnière gauche (L), droite (R), changeable (W)	L / R
Valeur de raccordement V/A/kW	400 V/10/4,0
Raccordement d'eau chaude	-
Puissance	
Taille du tambour L	58
Capacité kg	8
Classe d'efficacité énergétique A-G	A
Consommation d'énergie par cycle (couleur 60 °C) kWh	0,46
Consommation d'eau par cycle (couleur 60 °C) L	42
Puissance d'essorage tr/min.	1600
Classe d'efficacité d'essorage A - G	A
Niveau sonore	76
Classe relative au taux de condensation A - G	-
Consommation d'énergie par cycle (coton, 1000 tr/min.) kWh	-
Nombre de cycles testés/ heures d'utilisation	-
Commande / écran	
Sélecteur de programme	-
Touches à effleurement	-
Affichage LCD multilingue en texte clair	•
Mise en marche différée H	48
Affichage du temps restant	•
Affichage : nettoyer l'échangeur de chaleur/ le filtre	-
Affichage: vider le réservoir d'eau	-
Programmes de lavage et options	
Nombre de programmes/ options (Page 299)	24/6
Sécurité	
Sécurité enfants	•
Surveillance du niveau de la mousse	•
Détection anti-balourd	•
Contrôle de la température	-
Accessoires inclus	
Garniture de raccordement	•
Prix incl. / excl. TVA	5'510.00/5'097.15
CAR incl. / excl. TVA	20.02/18.52
Informations	Disponible à partir de l'été 2026, sous réserve de modifications

Accessoire	Système de carte à puce	Prix incl. / excl. TVA
NCSTW4101	Chipcard System	1'390.00/1'285.85 0.74/0.68
NCSTW4102	Chipcard System	2'038.00/1'885.30 0.74/0.68
NCSBK	Carte d'utilisateur	30.00/27.75 net
NCSLK	Carte de charge	43.00/39.80 net
NCSVK	Carte de gérance	43.00/39.80 net
NCSZK	Carte «zéro»	43.00/39.80 net

SWISS MADE 



TWSL3M106



TWSL2M100/TWSL2M1R0

New FS

Highlights

★ Le sèche-linge compact et solide pour les immeubles collectifs et l'industrie

★ Le sèche-linge pour immeubles collectifs - Made in Switzerland

Icônes

Vous trouverez des explications sur les icônes sur la page dépliant au dos du catalogue.



Montage

	Frontloader avec pompe à chaleur	Frontloader avec pompe à chaleur
Construction	Noir	Anthracite
Couleur du bandeau/commutateur	Noir	Anthracite
Dimensions H x L x P, mm	850 x 600 x 600	900 x 630 x 840
Charnière gauche (L), droite (R), changeable (W)	R/W	R/W
Valeur de raccordement V/A/kW	230 V/10/0,7	230V/10/1.0
Raccordement d'eau chaude	-	-
Puissance		
Taille du tambour L	117	117
Capacité kg	7	8
Classe d'efficacité énergétique A-G	C	E
Consommation d'énergie par cycle (couleur 60 °C) kWh	-	-
Consommation d'eau par cycle (couleur 60 °C) L	-	-
Puissance d'essorage tr/min.	-	-
Classe d'efficacité d'essorage A-G	-	-
Niveau sonore	66	66
Classe relative au taux de condensation A-G	B	D
Consommation d'énergie par cycle (coton, 1000 tr/min.) kWh	0,89	1,25
Nombre de cycles testés/ heures d'utilisation	-/30'000	-
Commande / écran		
Sélecteur de programme	•	-
Touches à effleurement	•	-
Affichage LCD multilingue en texte clair	•	•
Mise en marche différée H	24	48
Affichage du temps restant	•	•
Affichage : nettoyer l'échangeur de chaleur/ le filtre	•	•
Affichage : vider le réservoir d'eau	•	•
Programmes de lavage et options		
Nombre de programmes/ options (Page 316)	17/2	18/4
Sécurité		
Sécurité enfants	•	•
Surveillance du niveau de la mousse	-	-
Détection anti-balourd	-	-
Contrôle de la température	•	•
Accessoires inclus		
Garniture de raccordement	•	•
Prix incl. / excl. TVA	4'590.00/ 4'246.05	5'220.00/ 4'828.85
CAR incl. / excl. TVA	28.11/ 26.00	28.11/ 26.00
Informations		Disponible à partir de l'été 2026, sous réserve de modifications





Accessoires / entretien

Accessoires pour

- Mise Sous-Vide et cuisson Sous-Vide 336
- Steamer combiné et steamer 338
- Easy2Clean 340
- Cuisson 343
- Réfrigérateurs / Lave-vaisselle 344
- L'entretien du linge 345

Produits d'entretien et de nettoyage 346

Notes 348



Pensez au WebShop pour commander rapidement
Rendez-nous visite sur shop.electrolux.ch et commandez
simplement et rapidement les accessoires qui vous
conviennent ou produits d'entretien et de nettoyage
pour vos appareils.



WebShop
Plus d'information

Mise Sous-Vide et cuisson Sous-Vide



Cuisson sous vide de niveau supérieur

L'emballage sous vide est un élément crucial dans la cuisson sous vide. Scellés dans un emballage sous vide, les plats ne se déshydratent pas, préservent les saveurs et la texture, bénéficient d'une circulation optimale de la chaleur. Nos sacs sous vide sont sans BPA et fabriqués à base de matériaux non toxiques et sûrs pour les aliments.



La mise Sous-Vide, pour une alimentation durable et saine

Une mise sous vide efficace combinée à des récipients hermétiques permet de conserver les aliments et les nutriments plus longtemps et de réduire le gaspillage à la maison. Un plus pour la santé et l'environnement. Offrant la même puissance qu'un appareil de mise sous vide classique, la pompe rechargeable permet de mettre sous vide tout type d'aliment de manière optimale. Jusqu'à 100 utilisations avant de la recharger.



Meilleure conservation des denrées

Système de conservation sûr pour garder des aliments et restes de repas parfaitement frais, avant de les ranger dans la cuisine et le réfrigérateur. Fonction de réglage de la date intégrée pour surveiller la durée de conservation des denrées. Les boîtes s'intègrent dans tous les réfrigérateurs et peuvent être accrochées à la porte des réfrigérateurs Electrolux équipés du système CustomFlex®.

	Désignation / Numéro d'article	Caractéristiques	Dimensions / Contenance	Compatible avec	Prix incl. / excl. TVA
	EVSKI* 9009233116	Create 3 Vacuum Starter Kit ★ 1 pompe puissante de mise sous vide ★ 10 sachets avec valve ★ Idéale pour la cuisson sous vide ★ Réutilisable	Dimensions sachets: L 230 x H 260 mm	EVGB1 EVFB1 EVRB1 EVWC1	54.00 / 49.95 CAR: 0.74 / 0.68
	E6VSI-6AG 9009233009	Explore Machine sous vide ★ Avec raccord pour tuyau et sachets en rouleau ★ Utilisation intuitive et simple ★ Emballage encore plus étanche ★ Saveurs préservées grâce à la mise sous vide	Appareil: L 400 x P 180 x H 108,5 mm Rouleau de sachets: L 280 x P 60 mm		149.00 / 137.55 CAR: 0.74 / 0.68
	E4VSI-4AG 9009232613	Create Machine sous vide ★ Avec raccord pour tuyau et 10 sachets ★ Compact: convient à toute cuisine ★ Fraîcheur et saveurs préservées ★ Durable: moins de gaspillage alimentaire	Appareil: L 384 x P 97 x H 57 mm Sachets: L 220 x H 300 mm		74.00 / 68.45 CAR: 0.74 / 0.68
	EVGB1 9009237372	Récipients en verre sous vide ★ 2 récipients en verre pratiques ★ Couvrete en acier inoxydable ★ Récipient en verre résistant au four jusqu'à 230 °C ★ Couvrete résistant au four jusqu'à 100 °C	1 x récipient en verre 650 ml 1 x récipient en verre 1500 ml	EVSKI E6VSI-6AG E4VSI-4AG	49.00 / 45.35 -
	EVFB1 9009233165	Vacuum Food Box Set ★ 2 récipients pratiques ★ 1 et 1,6 litre	2 pièces	EVSKI E6VSI-6AG E4VSI-4AG	39.90 / 36.90 -
	EVFKA1 9009237323	Vacuum Fresh All-in-One Kit ★ 1 pompe de mise sous-vide, ★ 1 chargeur ★ 2 contenants en verre de 650 ml / 1500 ml ★ 5 sacs sous-vide / 1 tirebouchon	Kit all-in-one avec 9 pièces	VACI40PL VACI40PLV	99.00 / 91.60 CAR: 0.74 / 0.68
	EVWC1 9009237398	Bouchon de vin sous vide ★ Le vin ouvert se conserve plus longtemps ★ Résistant au lave-vaisselle	3 tenons	-	15.00 / 13.90 -
	EVSRR1 9009235111	2 rouleaux sous vide pour le sous-vide ★ Rouleaux pratiques, à découper ★ Pour conserver les aliments ★ Idéal pour la cuisson sous vide et la conservation	2 rouleaux, L 280 x P 60 mm	E6VSI-6AG E4VSI-4AG	21.50 / 19.90 -
	EVRB1 9009237370	Sac sous vide avec valve ★ Fraîcheur préservée ★ Idéale pour la cuisson sous vide ★ 20 sachets individuels avec valve ★ Réutilisable	Dimensions sachets: L 230 x H 260 mm	EVSKI E6VSI-6AG E4VSI-4AG	24.90 / 23.05 -
	EVSRI1 9009235103	Sacs à vide pratiques ★ Tous usages ★ Idéal pour la cuisson sous vide et la conservation ★ 50 sachets individuels pour machine de mise sous vide en pose libre	Dimensions sachets: L 220 x P 300 mm	E6VSI-6AG E4VSI-4AG	19.50 / 18.05 -

*Jusqu'à épuisement du stock

Steamer combiné et steamer

Simple, facile et sain

La cuisson-vapeur est une méthode douce qui permet à vos ingrédients de déployer leurs meilleurs arômes. Perfectionnez l'art de la cuisson-vapeur avec nos accessoires Premium en acier inoxydable.



- Placez les légumes, le riz ou le poisson préparés dans les bac Gastro Norm
- Mettre le bac Gastro Norm dans le réfrigérateur
- Placer le bac Gastro Norm dans le four à vapeur, c'est parti
- Préserve les vitamines, les nutriments, les couleurs et le goût des aliments



	Désignation / Numéro d'article	Caractéristiques	Dimensions / Contenance	Compatible avec	Prix incl. / excl. TVA
	TRILFSTV 9441893550	Rails télescopiques entièrement coulissants pour steamer en acier chromé ★ Enfourner et défourner vos plaques et plats en toute sécurité ★ Ne convient pas pour le Compact 38 et les fours dotés d'une fonction micro-onde	1 paire	EB6, EB4, EB7	113.00/104.55
	PKKS8 9403043327	Ensemble de cuisson à la vapeur de luxe en acier inoxydable, 8 pièces ★ Cuisson vapeur rapide et homogène ★ Différentes tailles pour la viande, le poisson, le riz et les légumes	8 pièces, couvercle inclus	tous les appareils à vapeur	227.00/210.00
	E9OOGC23 9029795490	Ensemble de récipients de cuisson - Gastronorm 1/3 ★ Récipients perforés pour cuire à la vapeur, blanchir, réchauffer ou décongeler ★ Récipients non perforés pour faire mijoter, cuire et cuisiner avec des liquides	L 354 x P 325 x H 55 mm	tous les appareils à vapeur	119.00/110.10
	Set de récipients de cuisson 1/3* 140188212025	Set de récipients de cuisson - Gastronorm 1/3 ★ Récipients perforés pour cuire à la vapeur, blanchir, réchauffer ou décongeler ★ Récipients non perforés pour faire mijoter, cuire et cuisiner avec des liquides	L 325 x P 176 x H 40 mm	tous les appareils à vapeur	95.00/87.90
	Set de récipients 1/2* 3878894009	Ensemble de récipients de cuisson - Gastronorm 1/2 ★ Récipients perforés pour cuire à la vapeur, blanchir, réchauffer ou décongeler ★ Récipients non perforés pour faire mijoter, cuire et cuisiner avec des liquides	L 325 x P 265 x H 55 mm	tous les appareils à vapeur	99.00/91.60
	E4KTD001 9029794063	Thermomètre à viande numérique ★ Boîtier en silicone et sonde en acier inoxydable ★ Température maximale 250 °C, minuterie de 99 minutes	1 pièce		31.00/28.70 CAR: 0.21/0.19

*Uniquement disponible dans le cadre de la vente des pièces de rechange.

Le nouvel assortiment Easy2Clean BakeWell



Profitez d'une préparation simple et d'un nettoyage sans effort grâce au revêtement céramique Easy2Clean. Fabriqué sans PFAS ni PTFE (polytétrafluoroéthylène), l'assortiment Easy2Clean résiste au four jusqu'à 250 °C.



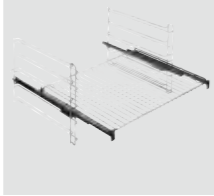






Une manière colorée de cuisiner. Chaque accessoire de la nouvelle gamme Easy2Clean BakeWell a été conçu dans une couleur unique et confère à chaque cuisine un style intemporel.



Grâce au revêtement céramique unique Easy2Clean, les graisses et résidus brûlés n'adhèrent pas. L'utilisation de papier cuisson ou le graissage de la plaque de cuisson appartient désormais au passé. Le nettoyage est rapide et facile, il suffit d'utiliser de l'eau chaude, un chiffon doux et du savon à vaisselle.



	Désignation / Numéro d'article	Caractéristiques	Dimensions / Contenance	Compatible avec	Prix incl. / excl. TVA
	E90OECTS 9029866770	Plat à gratin Easy2Clean, set de 3 ★ 3 tailles, des possibilités illimitées ★ Un set assorti, facile à ranger	L 424 × 275 × 78 mm M 373 × 244 × 62 mm S 246 × 168 × 44.5 mm	Applicable de manière universelle	79.00/73.10
	E90OEC01L 9029866796	Plat à gratin Easy2Clean L ★ Grand plat à gratin idéal pour la préparation de légumes mijotés, de rôtis ou de gratins	L 424 × 275 × 78 mm	Applicable de manière universelle	32.00/29.60
	E90OEC01M 9029866804	Plat à gratin Easy2Clean M	M 373 × 244 × 62 mm	Applicable de manière universelle	28.00/25.90
	E90OEC01S 9029866812	Plat à gratin Easy2Clean S	S 246 × 168 × 44.5 mm	Applicable de manière universelle	25.00/23.15
	E90OEC02 9029866820	Moule à cake Easy2Clean ★ Cuire et démouler en toute simplicité - pour le pain et les gâteaux, sans adhérence ★ Revêtement céramique Easy2Clean, sans PFAS ni PTFE, résistant au four jusqu'à 250 °C	L 321 × P 141 × H 68 mm	Applicable de manière universelle	29.00/26.85
	E90OEC03 9029866838	Plaque de cuisson Easy2Clean universelle	L 393 × P 266 × H 24 mm	Applicable de manière universelle	49.00/45.35
	E90OEC04 9029866846	Plaque de cuisson Easy2Clean ronde ★ Des quiches et des tartes savoureuses en toute simplicité - grâce à un revêtement antiadhésif fiable ★ Revêtement antiadhésif Easy2Clean, sans PFAS ni PTFE, résistant au four jusqu'à 250 °C	ø 285 × 30 mm	Applicable de manière universelle	29.00/26.85
	E90OAF11 9029802585	Plaque de cuisson antiadhésive Easy2Clean ★ Plaque de cuisson dotée d'un revêtement antiadhésif spécial d'ILAG ★ Les graisses et résidus n'adhèrent pas ★ Nettoyage sans effort	L 465 × P 385 × H 25 mm	EB7 EH7 EB6 EH6 EB4	82.00/75.85
	M90OEC02 9029804896	Plaque de cuisson antiadhésive Easy2Clean avec bords hauts ★ Plaque de cuisson dotée d'un revêtement antiadhésif spécial d'ILAG ★ Les graisses et résidus n'adhèrent pas ★ Nettoyage sans effort	L 465 × P 385 × H 40 mm	EB7, EH7, EB6, EH6, EB4 *	85.00/78.65
	E10OEC02 9029804383	Plaque professionnelle Easy2Clean ★ Croûte dorée, cœur savoureux et juteux ★ Répartition uniforme de la chaleur grâce à la surface perforée ★ Idéal pour obtenir un pain croustillant, cuire des produits surgelés ou faire sécher des fruits	B 466 × T 385 × H 10 mm	EB7 EH7 EB6 EH6 EB4	79.00/73.10

* ne convient pas au Compact Steamer

	Désignation / Numéro d'article	Caractéristiques	Dimensions / Contenance	Compatible avec	Prix incl. / excl. TVA
	TRILFAV 9441893543	Rail télescopique entièrement coulissant pour fours ★ Enfourner et défourner vos plaques et plats en toute sécurité ★ Un seul niveau possible pour le Compact 45 ★ Ne convient pas pour le Compact 38 et les fours dotés d'une fonction micro-onde	1 paire	EB7 EH7 EB6* EH6	93.00/86.05
	CTGR-API 9029804904	Plaque de cuisson ★ Avec émailage Swiss Clean facile à nettoyer ★ Ne convient pas pour la cuisson vapeur	L 466 x P 385 x H 22 mm	EB7 EH7 EB6 EH6 EB4	59.00/54.60
	DPGR-API 9029804912	Plaque de cuisson à bord haut ★ Avec émailage Swiss Clean facile à nettoyer ★ Ne convient pas pour la cuisson vapeur	L 466 x P 385 x H 42 mm	EB7 EH7 EB6 EH6 EB4	59.00/54.60
	PT** 5611724013	Plaque professionnelle, perforée ★ Croûte dorée, cœur savoureux et juteux ★ Répartition uniforme de la chaleur grâce à la surface perforée ★ Idéal pour obtenir un pain croustillant, cuire des produits surgelés ou faire sécher des fruits	L 424 x P 363 x H 10mm	appareils jusqu'à 2011 et EB3	75.00/69.40
	CTGR** 3870287202	Plaque de cuisson ★ Avec émailage Swiss Clean facile à nettoyer ★ Ne convient pas pour la cuisson vapeur	L 426 x P 360 x H 25 mm	appareils jusqu'à 2011 et EB3	54.00/49.95
	E9OHPSI*** 9029797983	Set à pizza, 3 pièces ★ Pizza croustillante garantie ★ Répartition rapide et uniforme de la chaleur grâce à la pierre à pizza ★ Avec pelle et roulette à pizza	L 426 x P 360 x H 22mm	tous les fours	82.00/75.85
	E9OOAFWM 9029866432	Plaque de cuisson AirFry ★ Idéale pour les aliments croustillants tels que les frites, les légumes ou les chicken wings avec peu ou pas d'huile ★ La structure en grille spécialement conçue assure une meilleure circulation de l'air et une répartition uniforme de la chaleur	L 468 x P 382 x H 24 mm		49.00/45.35





*ne convient pas au Compact Steamer

Plans de cuisson

	Désignation / Numéro d'article	Caractéristiques	Dimensions / Contenance	Compatible avec	Prix incl. / excl. TVA
	E9HHPG11 9029865194	Gril plancha 2.0 Easy2Clean ★ Griller toute l'année ★ Une façon plus saine de cuisiner et de manger ★ Offre une surface de cuisson généreuse ★ Facilite le nettoyage ★ Sans PTFE ni PFAS	L 466 x B 253 x H 44.5 mm	toutes les plans de cuisson vitrocéramique, y compris à induction	179.00/165.60
	EBP01 9009237893	Presse-burgers en fonte d'aluminium ★ Revêtement anti-adhérent ★ Avec 20 feuilles supplémentaires ★ Poignée ergonomique en bois ★ Pour une répartition idéale de la pression sur les burgers	1 presse à burgers, 20 feuilles supplémentaires	Applicable de manière universelle	12.90/11.95





Réfrigérateurs

	Désignation / Numéro d'article	Caractéristiques	Dimensions / Contenance	Compatible avec	Prix incl. / excl. TVA
	M4RHBH02 9029865335	Support à bouteilles universel ★ Idéal pour ranger des bouteilles de vin ou des cannettes ★ Peut accueillir jusqu'à 3 bouteilles de 1,5 l dans 10 cm de haut	L 330 × P 310 × H 100 mm	emploi universel	31.00/28.70
	E3RSMA02* 9029795425	Tapis fraîcheur pour le compartiment à légumes ★ Sa structure alvéolée permet une circulation parfaite de l'air ★ Préserve la fraîcheur des fruits et légumes ★ Découpable	B 315 × T 457	universel	11.00/10.20
	M9RWCAF1 9029803229	Kit de filtration CleanAir+ ★ Élimine jusqu'à 90 % des odeurs en seulement 15 minutes** ★ Filtre CleanAir+ avec technologie FACT® ★ Fixation simple sur l'étagère de votre réfrigérateur	Set avec support et filtre Recommandation: remplacer le filtre tous les six mois	Applicable de manière universelle	19.00/17.65
	M9RWCAF2 9029803237	Filtres de rechange CleanAir+ ★ Filtres de rechange pour les réfrigérateurs et les caves à vin ★ Filtre CleanAir+ avec technologie FACT® ★ De l'air frais pendant toute une année	2 filtres de rechange Recommandation: remplacer le filtre tous les six mois	Support de filtre CleanAir+ dans le tiroir intégré de la cave à vin WKU60DSP	17.00/15.80

*Uniquement disponible dans le cadre de la vente des pièces de rechange.

**Test de comparaison interne sur les filtres à air autonomes basé sur des méthodes de test internes.

Lave-vaisselle

	Désignation / Numéro d'article	Caractéristiques	Dimensions / Contenance	Compatible avec	Prix incl. / excl. TVA
	E1DHCUTBAS 9029866739	Panier à couverts divisible ★ Peut être divisé en deux parties afin d'accueillir plus facilement les ustensiles de cuisine volumineux ou peu maniables ★ Qu'il soit utilisé en entier ou seulement à moitié, il peut être facilement placé n'importe où dans le panier inférieur	L 230 × P 175 × H 225 mm	Lave-vaisselle 55 cm	25.00/23.15
	E9DHGB01 9029795540	Panier pour verres ★ Peut accueillir jusqu'à 8 verres en toute sécurité ★ Il s'installe au niveau du panier inférieur de votre lave-vaisselle	L 330 × P 220 × H 260 mm	Lave-vaisselle en 45 et 60	37.00/34.35

Entretien du linge





	Désignation / Numéro d'article	Caractéristiques	Dimensions / Contenance	Compatible avec	Prix incl. / excl. TVA
	M5WPWB01 9029865673	Filet à linge pour linge délicat ★ Protège votre linge délicat ★ Également très pratique pour les chaussettes	2 pièce (40 × 60 & 30 × 40 cm)	universel	9.00/8.35
	M1WYHPE3 9029804862	Piédestal avec tiroir pour lave-linge et sèche-linge ★ Gain de place et buanderie bien rangée ★ Chargement et déchargement faciles de votre appareil, à bonne hauteur		uniquement pour appareils Electrolux (sans WAL5E500 et WAL3E500)	395.00/365.40
	M1YHDROF 9029866317	Panier de séchage blanc avec support ★ Idéal pour le linge délicat, les dessous, les peluches et les chaussures de sport ★ Protège votre linge qui ne bougera pas pendant le cycle de séchage		TWL5E500	82.00/75.85
	M1YHDRPBA 9029866325	Panier de séchage gris ★ Idéal pour le linge délicat, les dessous, les peluches et les chaussures de sport ★ Protège votre linge qui ne bougera pas pendant le cycle de séchage		TWSL1IE500 TWGL5B500 TWGL5E502 TWGL5E5R2 TWGL3E501	82.00/75.85
	EDBALL 9029791861	Balles pour sèche-linge ★ Des vêtements plus doux ★ Réduisent le froissement du linge et la formation de bouloches	2 Balles pour sèche-linge	universel	14.00/12.95
	M9YHODB2 9029865541	Balles de séchoir en laine de Nouvelle-Zélande ★ Jusqu'à 30 % de rides en moins ★ Fabriquée en laine naturelle de Nouvelle-Zélande ★ Durée de vie moyenne de 3 ans	4 balles	emploi universel	14.00/12.95
	M4YM3002 9029865533	Peigne à lamelles pour sèche-linge ★ Élimine les peluches qui s'accumulent dans le condenseur du sèche-linge ★ Optimise les résultats de séchage ★ Facile d'utilisation pour un nettoyage efficace		emploi universel	15.00/13.90
	E2WASF00 9029804482	Steam Fragrance ★ Parfum vapeur avec un soupçon de thé vert et d'agrumes ★ Ajouter au cycle vapeur pour conférer au linge une sensation de linge fraîchement lavé. ★ Avec des huiles essentielles	300 ml	Lave-linge GL et SL avec programme vapeur	15.00/13.90

Entretien de votre électroménager









Votre mise à niveau pour l'entretien parfait de vos appareils

Depuis un siècle, nous fabriquons des appareils qui facilitent le quotidien. Nous savons aussi comment il faut s'en occuper pour qu'ils puissent réaliser pleinement leur potentiel. La nouvelle gamme de produits de nettoyage développée pour entretenir vos appareils et garantir une longue durée de vie.



	Désignation / Numéro d'article	Caractéristiques	Dimensions / Contenance	Prix incl./excl. TVA
	M3OCD301 9029865236	Steam Care – Détartrant pour steamer ★ Détartrant doux et performant pour four à vapeur ★ Assure un détartrage complet et sans résidu de votre appareil	250 ml	9.00/8.35
	M3OCS301 9029865269	Oven and Micro Care – Spray nettoyant pour fours et micro-ondes ★ Spray nettoyant ultra-efficace pour éliminer les graisses et les résidus brûlés	500 ml	10.00/9.25
	M3HCC301 9029865244	Vitro Care – Crème nettoyante pour plans de cuisson vitrocéramiques ★ Nettoyant spécial pour plaques de cuisson vitrocéramiques brillantes ★ Laisse une couche protectrice et confère à votre plaque de cuisson un éclat parfait ★ Ne convient pas aux plaques de cuisson en verre mat	300 ml	10.00/9.25
	M2HMC01 9029866937	Matt Care Hob Cleaner – Nettoyant pour plans de cuisson vitrocéramiques mats à induction ★ Solution spéciale pour le nettoyage en profondeur des plans de cuisson à induction en vitrocéramique mats ★ Élimine les graisses tenaces et les résidus alimentaires incrustés ★ Ne convient pas aux plans de cuisson vitrocéramiques brillants	500 ml	11.00/10.20

* Uniquement disponible dans le cadre de la vente des pièces de rechange.

	Désignation / Numéro d'article	Caractéristiques	Dimensions / Contenance	Prix incl./excl. TVA
	M3SCS301 9029865467	Steel Care – Spray nettoyant inox ★ Pour toutes les surfaces en acier inoxydable ★ Laisse un film protecteur hydrofuge	500 ml	10.00/9.25
	M3RCS301 9029865350	Frigo Care – Spray nettoyant pour réfrigérateurs ★ Détergent efficace pour réfrigérateur ★ Nettoie et neutralise des odeurs désagréables	500 ml	10.00/9.25
	M2GCP121 9029865491	Clean & Care 3 en 1 – Détartrant, dégraissant et nettoyant hygiénique ★ Dégraisse, détartré et désinfecte ★ Utilisation mensuelle recommandée	12 x 50 g	26.00/24.05
	M2GCP101 9029865665	Super Care – Détartrant pour lave-linge et lave-vaisselle ★ Élimine les dépôts de calcaire ★ Utilisation recommandée tous les six mois	2 x 100 g	16.00/14.80
	M2WCP051 9029865608	Super Clean for Washing Machines – Dégraissant pour lave-linge ★ Nettoyant puissant pour éliminer les résidus dans les joints de porte, les tuyaux et le tambour ★ Utilisation recommandée tous les six mois	2 x 50 g	16.00/14.80
	M2DCP051 9029865632	Super Clean for Dishwasher – Dégraissant pour lave-vaisselle ★ Nettoyant puissant pour éliminer les résidus de graisse dans le bac de rinçage, les tuyaux et les conduits ★ Utilisation recommandée tous les six mois	2 x 50 g	16.00/14.80
	M3BICF201* 9029865384	Filtre à eau – Filtre à eau pour machine à café ★ Pour les machines à café ESP4SL10CN/ESP4SL10SP	1 pièce	23.00/21.30
	MFT-RX* 140251861013	Chiffon en microfibres ★ Idéal pour l'acier inoxydable, le verre, les miroirs, le métal, le plastique et le bois Qualité supérieure	1 Chiffon 200 x 200 mm	11.00/10.20

Catalogue numérique Electrolux: A vos côtés en version interactive

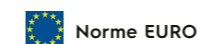


Aucune nouveauté ne vous échappe grâce à notre catalogue numérique. Vous accédez facilement aux informations sur les produits, aux vidéos, aux fiches techniques et plus encore, où que vous vous trouviez sur www.electrolux.ch.

Tous les catalogues numériques sont disponibles sur notre site web.



Voici la signification des symboles



Norme EURO



Norme SMS



FS Indépendant

Les appareils portant le label Electrolux EcoLine bénéficient de notre classe d'efficacité énergétique la plus élevée. Vous trouverez de plus amples informations à la page 5.

Fours à vapeur

- Steamify***
Taux de vapeur ultra-précis quelle que soit la température
- Assistant de cuisine**
Recommandations préprogrammées de température et de type de chauffage pour une grande variété de plats
- Cuisson SousVide**
Cuisson-vapeur précise pour les mets sous vide réglable par pas de 1°C
- Régénération**
Réchauffement à la vapeur délicat et en douceur de plats cuits ou surgelés
- Cuisson à la vapeur**
Pour la cuisson saine à la vapeur, sans branchement d'eau ni pression
- Évaporation de l'eau résiduelle**
Évaporation de l'eau résiduelle en fin de cuisson-vapeur, pour un espace cuisson sec
- Thermomètre à aliments**
Surveillance et contrôle de la température idéale au cœur des aliments
- Taux d'humidité élevé**
Cuisson à basse température à forte proportion de vapeur, pour des desserts parfaits
- Taux d'humidité bas**
Air chaud avec un peu de vapeur, pour une croûte parfaite
- Air chaud**
Pour cuire au four, mijoter ou rôtir simultanément, sur jusqu'à trois niveaux
- Fonction pizza/tarte**
Pour des fonds de pizza et de tarte particulièrement croustillants
- Chaleur supérieure et inférieure**
Pour cuire au four, mijoter ou rôtir sur un même niveau
- Sole**
Pour dorer les fonds ou cuire à blanc
- Gril à air chaud**
Pour cuire de gros morceaux de viande sur un niveau
- Gril**
Pour rôtir et toaster des aliments plats
- CuissonMatic basse température**
Cuisson basse température de viande en toute simplicité
- Cuire du pain**
Cuire en ajoutant de l'humidité, pour davantage de volume et une croûte croustillante
- Fiche de raccordement au four**
Raccordement en toute simplicité d'un plan de cuisson autonome au-dessus du four

supplém. Fours

- Pyrolyse**
Les résidus sont transformés en cendres à très haute température
- Catalyse**
Les éclaboussures de graisse sont oxydées sans odeurs et sans émanations toxiques
- BakingCrisp**
Le four avec la fonction vapeur, pour des résultats parfaits
- BakingPlus**
Four avec ajout d'humidité au début pour plus de volume et une plus belle croûte
- Fonction de décongélation**
Décongeler en douceur, pour préserver la qualité des aliments

supplém. Micro-ondes

- Fonction CombiQuick**
Chauffage traditionnels, combinés avec micro-ondes pour des résultats plus rapides
- Fonction micro-ondes**
Pour réchauffer, cuire et décongeler des plats
- Fonction de micro-ondes-grill-air chaud**
Trois fonctions en une - en une fraction du temps habituel, pour des résultats succulents
- Micro-ondes + air chaud**
Pour cuire au four, mijoter, rôtir et sécher en économisant du temps
- Micro-ondes et chaleur supérieure/inférieure**
Cuisson traditionnelle en économisant du temps
- Micro-ondes + grill**
Pour griller, toaster ou gratiner des aliments en économisant du temps

supplém. Tiroirs

- Fonction de mise sous vide**
Mise sous vide professionnelle de tous les aliments
- Fonction marinade**
Mariner en un clin d'œil dans le tiroir de mise sous vide
- Fonction de fermeture**
(Re-)fermeture de petits bocaux de conservation
- Faire lever la pâte**
Faire lever la pâte de manière professionnelle, dans le tiroir chauffant
- Réchauffer les assiettes**
Pour réchauffer la vaisselle à 70°C
- Maintien au chaud**
Pour maintenir les aliments au chaud à 60-80°C
- Programmation du temps de cuisson**
Pré-programmation du temps de cuisson, pour des mets cuits à la perfection

supplém. Cuisinières

- Chaleur inférieure et supérieure humide**
Pour réaliser des économies d'énergie et garantir que vos brownies restent parfaitement humides
- Éclairage du four**
Éclairage optimal du four par une lumière dans l'espace intérieur

compl. Cuisinières indépendantes

- Recyclage d'air**
Pour la cuisson en moule ou le séchage sur une plaque à basse température
- Plan de cuisson en vitrocéramique**
Surface facile d'entretien
- Plan de cuisson avec plaques coulées**
Surface de cuisson robuste et durable
- Affichage de chaleur résiduelle**
Vous indique si le plan de cuisson est encore chaud

Gaz

- Gazinière**
Réchauds à gaz encastrable-gaz dessus verre
- Allumage électrique**
Avec l'allumage électrique, plus besoin d'allumette, de briquet ou d'allumoir à gaz
- Sûreté d'allumage**
Empêche les fuites incontrôlées de combustibles liquides ou sous forme de gaz
- Support pour poêles en fonte**
Supports pour poêles en fonte stables
- Zone de cuisson WOK**
Chaleur optimale pour votre wok grâce aux trois couronnes de flamme
- StepPower**
La flamme peut être réglée avec précision sur 9 niveaux de puissance
- Catalyse**
Les éclaboussures de graisse sont oxydées sans odeurs et sans émanations toxiques
- Grillade au tourne-broche**
Pour griller de gros morceaux de viande sur le tournebroche avec support de rôtir
- Air circulant à gaz**
Pour cuire, mijoter et rôtir simultanément sur deux niveaux
- Grill**
Pour griller et toaster de petites quantités d'aliments plats

- Four à régulation de température**
Cuire, mijoter et rôtir au four sur un même niveau
- Plans de cuisson au gaz**
Cuisson rapide et réglage de la température grâce au gaz
- AntiFingerprint**
Le revêtement en acier inoxydable réduit l'apparition de traces de doigts
- Éclairage du four**
Selon le niveau de confort, une ou deux ampoules électriques assurent un éclairage optimal de l'espace intérieur

Voici la signification des symboles:

Plans de cuisson à induction

	Thermomètre à aliments SensePro Thermomètre à aliments sans fil et sans batterie. Il est en outre compatible SousVide
	Capteur de cuisson SenseFry Règle la puissance du plan de cuisson afin de maintenir constante la température des poêles
	Capteur de surcuisson SenseBoil Détection des bulles d'air ascendantes et réduit automatiquement l'alimentation en énergie jusqu'à une cuisson à feu doux
	FlexiBridge Pour réunir quatre zones en une grande surface de cuisson
	Fonction Bridge Cette fonction permet de réunir deux zones de cuisson en une seule
	Identification de casserole automatique Cette fonction ne réchauffe que le fond de la casserole - mais pas les autres objets
	Bobines Maxima Les bobines Maxima reconnaissent automatiquement la taille et la forme des casseroles
	PowerSlide Vous déplacez vos ustensiles de cuisine d'une zone de température à l'autre
	Hob2Hood La commande intelligente pour plan de cuisson et hotte
	Fonction PowerBoost Chauffez de l'eau plus rapidement grâce à la fonction PowerBoost
	Minuterie par zone Chaque zone de cuisson peut être commandée individuellement par minuterie.

	Fonction pause Brève interruption de la procédure de cuisson, en commutant sur le maintien au chaud, puis retour à la puissance initiale
	Minuterie CountUp La Minuterie CountUp indique depuis combien de temps un plat cuit déjà
	Minuterie éco La minuterie calcule le moment précis où le champ de cuisson doit être éteint afin de finir de cuire le plat avec la chaleur résiduelle
	OffSound Control Enclencher et désenclencher les sons de touche
	Contrôle OptiHeat L'affichage de la chaleur résiduelle à trois niveaux vous indique si le plan de cuisson est encore chaud, tiède ou presque froid
	Automatisme début de cuisson Enclenche la zone de cuisson à pleine puissance pour un temps déterminé, puis la ramène automatiquement à la température programmée
	Zone de cuisson XL Même vos plus grandes casseroles trouveront place sur la zone de cuisson XL
	Zone de cuisson à 2 cercles Les zones de cuisson variables permettent d'utiliser des casseroles de différentes tailles
	Zone de rôtissage Zone de rôtissage spécialement conçue pour les casseroles ovales
	Affichage de chaleur résiduelle Vous indique si le plan de cuisson est encore chaud

supplém. Combo

	AutoHob2Hood Avec Hob2Hood®, la hotte s'adapte automatiquement lorsque vous cuisinez
	ComboBridge dispose d'un design en éolienne et de la fonction Bridge, à gauche et à droite de la cavité de la hotte, qui permet de regrouper deux zones de cuisson
	ComboFlex est équipé de la fonction FlexiBridge qui permet de relier jusqu'à quatre zones de cuisson, à gauche et à droite de la cavité de la hotte, ainsi que de la fonction PowerSlide
	Filtre 2 en 1
	Filtre à graisse métallique

Réfrigérateurs / congélateurs

	Cooling 360° Les conduites d'air et la paroi en inox garantissent une température et un taux d'humidité stables
	TwinTech Circulation de l'air séparée dans les compartiments réfrigérateur et congélateur / NaturaFresh™
	ColdSense Température stable, grâce à la technologie intelligente des capteurs
	DynamicAir Le froid ventilé assure une température constante dans l'espace de réfrigération
	CleanAir Control Le filtre CleanAir Control est constitué de charbon actif qui neutralise les odeurs à l'intérieur du réfrigérateur
	NoFrost L'espace congélation ne craint ni le givre ni la glace
	LowFrost Dégivrage manuel rare et nettoyage facilité
	FastFreeze Congélation rapide de grandes quantités d'aliments
	FlexiFresh L'humidité de l'air dans le tiroir à légumes se règle selon vos besoins
	MultiChill 0°C Le tiroir MultiChill 0°C offre une flexibilité maximale pour conserver la fraîcheur des ingrédients les plus variés
	GreenZone+ Prolonge la durée de conservation de vos aliments en régulant l'humidité
	MultiSwitch+ Grâce aux tiroirs MultiSwitch+, vous pouvez décider à tout moment de la température optimale pour vous
	Tiroir ExtraChill Température plus basse que dans le reste du réfrigérateur
	Compartiment fraîcheur NaturaFresh™ Zone avec des températures entre 0 et 3°C et une humidité de l'air réglable
	SpacePlus Bac à bouteilles et légumes extra large et en deux parties, sur rails télescopiques
	ExtraZone Tiroir coulissant supplémentaire pour une accessibilité et une visibilité optimales
	Écran LCD Affichage numérique permettant de régler la température

	AI CoolAssist Le système identifie vos habitudes d'utilisation et ajuste la puissance de refroidissement en conséquence.
	CustomFlex Système ultra-flexible pour le stockage des aliments
	FlexiShelf Clayette réglable dont la partie avant peut être glissée vers l'arrière
	SoftClosing Mécanisme permettant de refermer la porte en douceur
	Plastique recyclé

Hottes aspirantes

	Recyclage d'air Les odeurs sont absorbées par un filtre à charbon actif, puis l'air purifié est recyclé dans la pièce
	Fonctionnement en mode évacuation L'air filtré est évacué à l'extérieur par des conduites d'évacuation
	SilenceTech™ La technologie SilenceTech™ réduit les bruits d'aération au niveau de décibels le plus faible.
	Hob2Hood La commande intelligente pour plan de cuisson et hotte

	AirSensor™ La technologie AirSensor™ capte automatiquement les conditions de cuisson et régule de manière optimale la puissance de la hotte
	Brise Niveau de puissance éliminant silencieusement les odeurs après la cuisson
	Aspiration périphérique Efficacité maximale d'aspiration d'air
	Niveau d'intensité Dès que le temps est écoulé, la fonction revient au niveau de réglage précédent
	Fonction marche à vide Fonction d'arrêt temporisé: s'éteint lorsque le temps est écoulé

	Éclairage à LED Éclairage durable, à luminosité réglable et faible consommation d'énergie
	Affichage saturation filtre à charbons actifs Prévient de la nécessité de remplacer, laver ou régénérer le filtre, selon le modèle
	Affichage nettoyage du filtre à graisse Indique quand il est nécessaire de nettoyer les filtres
	Installation best in class L'installation est rapide et économique

Lave-vaisselle

	ComfortRails La corbeille supérieure glisse en douceur et s'arrête lentement
	ComfortLift® Le mécanisme de remontée unique vous permet de lever délicatement l'égouttoir du bas vers vous, pour vous faciliter le chargement et le déchargement
	SoftSpikes Maintien sûr et soigneux des verres
	SoftGrips Supports pratiques pour verres à pied
	Ecometer Indique le degré d'écologie de la durée choisie
	QuickSelect Régler très simplement la durée du programme au moyen du bouton de réglage

	SatelliteClean® / SatelliteClean® Pro
	AirDry L'ouverture entièrement automatique de la porte en fin de programme garantit un résultat de séchage optimal
	Tiroir à couverts Tiroir à couverts flexible, grâce aux poignées pratiques
	Panier à couverts Le panier à couverts peut être retiré et remis en place de manière flexible
	TimeOnFloor Projection de la durée du programme pour lave-vaisselle entièrement intégré
	LightOnFloor Projection d'un point lumineux LED en deux couleurs

	Éclairage intérieur Intérieur du lave-vaisselle éclairé
	Réglage en hauteur Réglage en hauteur du panier supérieur
	Raccordement à l'eau froide ou chaude Raccordement à l'eau froide ou chaude (max. 60°C)
	Porte à charnière Mécanisme confortable de porte à charnière pour les lave-vaisselle totalement intégrés selon la norme EURO
	Moteur à inverseur La pompe à lessive avec la technologie Inverter assure un fonctionnement très silencieux et ne nécessite aucun entretien.

Lavage

	Technologie SoftWater Un adoucisseur permet d'éliminer les minéraux présents dans l'eau
	AutoDose Le lave-linge dose automatiquement le produit de lessive et l'adoucissant
	UniversalDose Bac d'incorporation avec compartiment supplémentaire pour le linge avec dosettes
	PowerCare De remarquables résultats de lavage à 30°C en moins d'une heure
	Technologie ProSteam® La formation de vapeur permet de réduire jusqu'à 30% les faux plis, les vêtements sont rafraîchis rapidement et en douceur
	Technologie ProSense® Des capteurs déterminent la durée du lavage ainsi que la consommation d'eau et d'énergie pour chaque chargement
	SyncDry Le lave-linge et le sèche-linge communiquent l'un avec l'autre
	Système d'humidification rapide Le contenu du tambour est humidifié rapidement et entièrement et la lessive dissoute efficacement
	AquaFall Des nervures de battage éliminant l'eau humidifient le linge en continu pendant tout le cycle de lavage
	Inverter Motor+ Le moteur fonctionne avec la technologie à aimant permanent pour atteindre une efficacité supérieure de 50%
	Programme sportif d'Odermatt
	Programmes laine/soie Parfaitement adapté, même pour la laine et la soie étiquetées «lavage à la main»

	FleckenPlus La technologie SoftWater permet de retirer les taches avec encore plus d'efficacité
	Programme antiallergie Permet d'éliminer les allergènes comme le pollen de fleurs, les acariens et les poils d'animaux
	Fonction TimeSave C'est vous qui décidez: lavage économique en énergie ou lavage très rapide
	Affichage du temps restant
	Illumination de l'intérieur du tambour
	Système d'ouverture en douceur Système d'ouverture en douceur confortable pour les lave-linge à chargement par le dessus
	Soft Access Ouverture en douceur du tambour des lave-linge à chargement par le dessus

supplém. Séchage

	Scan 3D Le Scan 3D sèche parfaitement le linge, à l'intérieur comme à l'extérieur
	FiberPro Sécher simultanément divers types de textile sans perte de forme
	Technologie ProSteam® Réduit les plis dans les vêtements après le séchage, ce qui réduit les efforts de repassage
	Système AbsoluteCare Les mouvements et la température du tambour du sèche-linge sont sélectionnés avec une telle précision que chaque pièce de linge ressort entièrement sèche
	Filtre Easy Clean pour programme extra sec Système de filtre facile à nettoyer pour sèche-linge
	Filtre 2 en 1 Filtre 2 en 1 qui récupère toutes les peluches libérées pendant le séchage et les retient efficacement
	Programme outdoor Préserve l'intégrité de la membrane déperlante encore mieux que le séchage à l'air libre
	Éclairage du tambour Éclairage intérieur pratique du tambour de sèche-linge
	Inversion automatique du sens de rotation L'inversion constante du sens de rotation du tambour garantit un séchage homogène et évite d'emmêler le linge ou de le froisser

supplém. Séchage par lavage

	Fonction mode (lave-sèche-linge) Vous choisissez entre les fonctions du lave-sèche-linge: laver, sécher ou les deux en un seul cycle
	Sèche-linge combi Lave-linge/sèche-linge combiné efficace avec pompe à chaleur intégrée
	Technologie DualSense Adapte la température, le mouvement du tambour et la durée du programme aux différents textiles
	Technologie SensiDry® Les capteurs qui contrôlent le cycle de séchage veillent à ce que les textiles soient systématiquement séchés à des températures basses maîtrisées

Siège principal

Electrolux SA

Buckhauserstrasse 40
8048 Zurich
www.electrolux.ch

Numéro principal

Tél. 044 405 81 11
info@electrolux.ch

Vente

Tél. 021 811 17 70

Commande

Appareils : directline@electrolux.ch
Prospectus : <https://www.electrolux.ch/fr-ch/support/download-brochures/>

Electrolux Taste Gallery, exposition et conseil

Veillez convenir d'un rendez-vous en temps opportun afin de nous permettre de vous réserver suffisamment de temps. En dehors des heures d'ouverture officielles, nous sommes également à votre disposition, aux heures creuses et selon les sites, le samedi, pour vous conseiller dans l'une de nos Taste Galleries Electrolux.

Les heures d'ouverture sont évaluées en permanence afin d'optimiser le service. Pour cette raison, les heures d'ouverture peuvent varier. Vous trouverez les heures d'ouverture actuelles sur le code QR ou via l'URL www.electrolux.ch/taste-gallery.



Hotline pour conseils sur les produits : 044 405 82 44

Conseils d'application: 0848 848 111

Berne

Morgenstrasse 131
3018 Bern
Tél. 031 991 31 11
berne@electrolux.ch

lundi à mercredi
et vendredi:

9h00 - 12h00
13h00 - 17h00

jeudi:

9h00 - 12h00
13h00 - 19h00

chaque premier samedi
du mois:

9h00 - 16h00

Coire

Comercialstrasse 19
7000 Chur
Tél. 081 258 70 50
chur@electrolux.ch

du mardi au vendredi:

9h00 - 12h00
13h30 - 17h00

Kriens

Am Mattenhof 4a
6010 Kriens
Tél. 041 419 46 10
kriens@electrolux.ch

du mardi au vendredi:

9h00 - 12h00
13h30 - 17h00

samedi:

9h00 - 16h00

Mägenwil

Industriestrasse 10
5506 Mägenwil
Tél. 062 889 93 87
maegenwil@electrolux.ch

du lundi au jeudi:

9h00 - 12h00
13h00 - 17h00*

* vendredi: jusqu'à 16h30

Manno

Via Violino 11
6928 Manno
Tél. 091 985 29 85
manno@electrolux.ch

du mardi au vendredi:

9h00 - 12h00
13h30 - 18h00

Fermé le lundi

Pratteln

Schlossstrasse 1
4133 Pratteln
Tél. 061 312 40 70
pratteln@electrolux.ch

mardi à mercredi
et vendredi:

9h00 - 12h00
13h30 - 17h00

Fermé le lundi et le jeudi

Préverenges

Le Trési 6B
1028 Préverenges
Tél. 021 811 17 71
preverenges@electrolux.ch

du lundi au vendredi:

9h00 - 12h00
13h30 - 17h00*

* Vendredi 16h30

Saint-Gall

Im Longville
Langgasse 8
9008 St. Gallen
Tél. 071 260 26 66
stgallen@electrolux.ch

du mardi au vendredi:

9h00 - 12h00
13h30 - 17h00

samedi:

9h00 - 16h00

Volketswil

Bauarena
Industriestrasse 18
8604 Volketswil
Tél. 044 947 30 80
volketswil@electrolux.ch

du mardi au vendredi:

9h00 - 12h00
13h30 - 17h00

samedi:

9h00 - 16h00

Zurich

Buckhauserstrasse 40
8048 Zürich
Tél. 044 405 84 12
zuerich@electrolux.ch

du lundi au vendredi:

8h00 - 12h00
13h00 - 17h00*

* vendredi: jusqu'à 16h30

samedi: 9h00 - 16h00

Commandes d'accessoires et pièces de rechange

Industriestrasse 10 ersatzteile@electrolux.ch
5506 Mägenwil www.shop.electrolux.ch
Téléphone 0848 848 111

lundi à jeudi:

7h30 - 12h00 / 13h00 - 17h00

vendredi:

07h30 - 12h00 / 13h00 - 16h30

Hotline technique

Téléphone 0848 848 111
tech.center@electrolux.ch

lundi à jeudi:

07h30 - 12h00 / 13h00 - 17h00

vendredi:

07h30 - 12h00 / 13h00 - 16h30

Installationsservice

Téléphone 062 889 95 10
einbau@electrolux.ch

lundi à jeudi:

07h30 - 12h00 h / 13h00 - 17h00

vendredi:

07h30 - 12h00 / 13h00 - 16h30

Service après-vente avec centres de service
Téléphone 0848 848 111, service@electrolux.ch

Réservation en ligne service de réparation

Réservez en ligne ici

5506 Mägenwil
Industriestrasse 10

3018 Bern
Morgenstrasse 131

6928 Manno
Via Violino 11

9008 St. Gallen
Langgasse 10

1028 Préverenges
Le Trési 6 B

8048 Zürich
Buckhauserstrasse 40

6010 Kriens
Am Mattenhof 4a/b



Suis-nous !



@electrolux_ch



ElectroluxSchweiz

801409668 F 2026 / 2027 01